

REPUBLIQUE FRANÇAISE

VILLE DE THONON LES BAINS

BUDGET PRINCIPAL

Numéro SIRET : 21740281700019

POSTE COMPTABLE : Trésorerie de Thonon-les-Bains

M 14

Compte administratif

voté par nature

BUDGET PRINCIPAL

ANNEE 2023

Sommaire

I - Informations générales (5)

A - Informations statistiques, fiscales et financières	4
B - Modalités de vote du budget	5

II - Présentation générale du budget

A1 - Vue d'ensemble - Exécution du budget et détail des restes à réaliser	6
A2 - Vue d'ensemble - Section de fonctionnement - Chapitres	8
A3 - Vue d'ensemble - Section d'investissement - Chapitres	9
B1 - Balance générale du budget - Dépenses	11
B2 - Balance générale du budget - Recettes	12

III - Vote du budget

A1 - Section de fonctionnement - Détail des dépenses	13
A2 - Section de fonctionnement - Détail des recettes	16
B1 - Section d'investissement - Détail des dépenses	18
B2 - Section d'investissement - Détail des recettes	20
B3 - Opérations d'équipement - Détail des chapitres et articles	22

IV - Annexes (6)

A - Eléments du bilan

A1 - Présentation croisée par fonction (1)	30
A1.1 - Présentation croisée par fonction - Détail fonctionnement	43
A1.2 - Présentation croisée par fonction - Détail investissement	89
A2.1 - Etat de la dette - Détail des crédits de trésorerie	129
A2.2 - Etat de la dette - Répartition par nature de dette	130
A2.3 - Etat de la dette - Répartition des emprunts par structure de taux	136
A2.4 - Etat de la dette - Typologie de la répartition de l'encours	137
A2.5 - Etat de la dette - Détail des opérations de couverture	138
A2.6 - Etat de la dette - Remboursement anticipé d'un emprunt avec refinancement	140
A2.7 - Etat de la dette - Emprunts renégociés au cours de l'année N	141
A2.8 - Etat de la dette - Dette pour financer l'emprunt d'un autre organisme	142
A2.9 - Etat de la dette - Autres dettes	143
A3 - Méthodes utilisées pour les amortissements	144
A4 - Etat des provisions	145
A5 - Etalement des provisions	146
A6.1 - Equilibre des opérations financières - Dépenses	147
A6.2 - Equilibre des opérations financières - Recettes	148
A7.1.1 - Etats des dépenses et recettes des services d'eau et d'assainissement - Fonctionnement (2)	Sans Objet
A7.1.2 - Etats des dépenses et recettes des services d'eau et d'assainissement - Investissement (2)	Sans Objet
A7.2.1 - Etats des dépenses et recettes des services assujettis à la TVA - Fonctionnement (3)	150
A7.2.2 - Etats des dépenses et recettes des services assujettis à la TVA - Investissement (3)	151
A7.3.1 - Etats de la répartition de la TEOM - Fonctionnement (4)	Sans Objet
A7.3.2 - Etats de la répartition de la TEOM - Investissement (4)	Sans Objet
A7.4.1 - Etat de ventilation des dépenses liées à la gestion de la crise sanitaire du COVID-19 - Fonctionnement	152
A7.4.2 - Etat de ventilation des dépenses liées à la gestion de la crise sanitaire du COVID-19 - Investissement	153
A8 - Etat des charges transférées	154
A9 - Détail des opérations pour le compte de tiers	155
A10.1 - Variation du patrimoine (article R. 2313-3 du CGCT) - Entrées	156
A10.2 - Variation du patrimoine (article R. 2313-3 du CGCT) - Sorties	160
A10.3 - Opérations liées aux cessions	161
A10.4 - Variation du patrimoine (article L. 300-5 du code de l'urbanisme) - Entrées	162
A10.5 - Variation du patrimoine (article L. 300-5 du code de l'urbanisme) - Sorties	163
A11 - Etat des travaux en régie	164
A12 - Emploi des crédits communautaires dans le cadre de la subvention globale	Sans Objet

B - Engagements hors bilan

B1.1 - Etat des emprunts garantis par la commune ou l'établissement	166
B1.2 - Calcul du ratio d'endettement relatif aux garanties d'emprunt	181
B1.3 - Etat des contrats de crédit-bail	182
B1.4 - Etat des contrats de partenariat public-privé	183
B1.5 - Etat des autres engagements donnés	184
B1.6 - Etat des engagements reçus	185

B1.7 - Liste des concours attribués à des tiers en nature ou en subventions	186
B2.1 - Etat des autorisations de programme et des crédits de paiement afférents	191
B2.2 - Etat des autorisations d'engagement et des crédits de paiement afférents	192
B3 - Emploi des recettes grevées d'une affectation spéciale	Sans Objet
C - Autres éléments d'informations	
C1.1 - Etat du personnel	193
C1.2 - Actions de formation des élus	198
C2 - Liste des organismes dans lesquels a été pris un engagement financier	199
C3.1 - Liste des organismes de regroupement auxquels adhère la commune ou l'établissement	205
C3.2 - Liste des établissements publics créés	206
C3.3 - Liste des services individualisés dans un budget annexe	207
C3.4 - Liste des services assujettis à la TVA et non érigés en budget annexe	208
C3.5 - Présentation agrégée du budget principal et des budgets annexes	209
C3.6 - Identification des flux croisés	212
C4 - Suivi des opérations au titre du nouveau programme national de renouvellement urbain	213
D - Décision en matière de taux de contributions directes - Arrêté et signatures	
D1 - Décision en matière de taux de contributions directes	214
D2 - Arrêté et signatures	215

(1) Cette présentation est obligatoire pour les communes de 3 500 habitants et plus (art. L. 2312-3 du CGCT), les groupements comprenant au moins une commune de 3 500 habitants et plus (art. R. 5211-14 du CGCT) et leurs établissements publics. Il n'a cependant pas à être produit par les services à activité unique érigés en établissement public ou budget annexe. Les autres communes et établissements peuvent les présenter de manière facultative.

(2) Cet état ne peut être produit que par les communes dont la population est inférieure à 500 habitants qui gèrent les services de distribution de l'eau potable et d'assainissement sous forme de régie simple sans budget annexe (article L. 2221-11 du CGCT).

(3) Cf. article R. 2313-3 du CCGT.

(4) Cet état est obligatoirement produit par les communes et groupements de communes de 10 000 habitants et plus ayant institué la TEOM et assurant au moins la collecte des déchets ménagers.

(5) Les associations syndicales autorisées doivent utiliser leur état particulier « *Informations générales* » annexé à l'arrêté n° NOR : INTB1237402A, relatif au cadre budgétaire et comptable applicable aux associations syndicales autorisées.

(6) Les associations syndicales autorisées remplissent et joignent uniquement les états qui les concernent au titre de l'exercice et au titre du détail des comptes de bilan.

Préciser, pour chaque annexe, si l'état est sans objet le cas échéant.

Code INSEE 74281	VILLE DE THONON LES BAINS BUDGET VILLE	CA 2023
----------------------------	---	--------------------------

I – INFORMATIONS GENERALES	I
INFORMATIONS STATISTIQUES, FISCALES ET FINANCIERES	A

Informations statistiques	Valeurs
Population totale (colonne h du recensement INSEE) :	38 094
Nombre de résidences secondaires (article R. 2313-1 <i>in fine</i>) :	1 682
Nom de l'EPCI à fiscalité propre auquel la commune adhère :	
THONON AGGLOMERATION	

Potentiel fiscal et financier (1)		Valeurs par hab. (population DGF)	Moyennes nationales du potentiel financier par habitants de la strate
Fiscal	Financier		
42 353 291,00	46 330 563,00	1 174,59	1316

Informations financières – ratios (2)		Valeurs	Moyennes nationales de la strate (3)
1	Dépenses réelles de fonctionnement/population	1 161,66	1299
2	Produit des impositions directes/population	559,78	719
3	Recettes réelles de fonctionnement/population	1 565,10	1494
4	Dépenses d'équipement brut/population	931,82	344
5	Encours de dette/population	1402	1006
6	DGF/population	118,47	198
7	Dépenses de personnel/dépenses réelles de fonctionnement (2)	52,45 %	61,6 %
8	Dépenses de fonct. et remb. dette en capital/recettes réelles de fonct. (2)	83,75 %	93,6 %
9	Dépenses d'équipement brut/recettes réelles de fonctionnement (2)	59,54 %	23,1
10	Encours de la dette/recettes réelles de fonctionnement (2)	98,16 %	67,4 %

Dans l'ensemble des tableaux, les cases grisées ne doivent pas être remplies.

(1) Il s'agit du potentiel fiscal et du potentiel financier définis à l'article L. 2334-4 du code général des collectivités territoriales qui figurent sur la fiche de répartition de la DGF de l'exercice N-1 établie sur la base des informations N-2 (transmise par les services préfectoraux).

(2) Les ratios 1 à 6 sont obligatoires pour les communes de 3 500 habitants et plus et leurs établissements publics administratifs ainsi que pour les EPCI dotés d'une fiscalité propre comprenant au moins une commune de 3 500 habitants et plus.

Les ratios 7 à 10 sont obligatoires pour les communes de 10 000 habitants et plus et leurs établissements publics administratifs ainsi que pour les EPCI dotés d'une fiscalité propre comprenant au moins une commune de 10 000 habitants et plus (cf. articles L. 2313-1, L. 2313-2, R. 2313-1, R. 2313-2 et R. 5211-15 du CGCT). Pour les caisses des écoles, les EPCI non dotés d'une fiscalité propre et les syndicats mixtes associant exclusivement des communes et des EPCI, il conviendra d'appliquer les ratios prévus respectivement par les articles R. 2313-7, R. 5211-15 et R. 5711-3 du CGCT.

(3) Il convient d'indiquer les moyennes de la catégorie de l'organisme en cause (commune, communauté urbaine, communauté d'agglomération, ...) et les sources d'où sont tirées les informations (statistiques de la direction générale des collectivités locales ou de la direction générale de la comptabilité publique). Il s'agit des moyennes de la dernière année connue.

I – INFORMATIONS GENERALES	I
MODALITES DE VOTE DU BUDGET	B

POUR MEMOIRE⁽¹⁾

I – L'assemblée délibérante a voté le présent budget par nature :

- au niveau (2) du chapitre pour la section de fonctionnement.
- au niveau (2) du chapitre pour la section d'investissement.
 - avec (3) les chapitres « opérations d'équipement » de l'état III B 3.
 - sans (4) vote formel sur chacun des chapitres.

La liste des articles spécialisés sur lesquels l'ordonnateur ne peut procéder à des virements d'article à article est la suivante :

II – En l'absence de mention au paragraphe I ci-dessus, le budget est réputé voté par chapitre, et, en section d'investissement, sans chapitre de dépense « opération d'équipement ».

III – Les provisions sont (5) semi-budgétaires (pas d'inscriptions en recettes de la section d'investissement) Délibération du 24/10/2018.

(1) Rappeler les modalités relatives au vote du budget.

(2) A compléter par « du chapitre » ou « de l'article ».

(3) Indiquer « avec » ou « sans » les chapitres opérations d'équipement.

(4) Indiquer « avec » ou « sans » vote formel.

(5) A compléter par un seul des deux choix suivants :

- semi-budgétaires (pas d'inscription en recette de la section d'investissement),
- budgétaires (délibération n° du).

II – PRESENTATION GENERALE DU BUDGET	II
VUE D'ENSEMBLE	A1

EXECUTION DU BUDGET

		DEPENSES		RECETTES	
REALISATIONS DE L'EXERCICE (mandats et titres)	Section de fonctionnement	A	53 658 566,84	G	60 042 014,76
	Section d'investissement	B	41 953 819,06	H	39 319 270,16

		+		+	
REPORTS DE L'EXERCICE N-1	Report en section de fonctionnement (002)	C	0,00 (si déficit)	I	875 151,37 (si excédent)
	Report en section d'investissement (001)	D	5 392 410,10 (si déficit)	J	0,00 (si excédent)

		=		=	
TOTAL (réalisations + reports)		= A+B+C+D	101 004 796,00	= G+H+I+J	100 236 436,29

RESTES A REALISER A REPORTER EN N+1 (1)	Section de fonctionnement	E	0,00	K	0,00
	Section d'investissement	F	2 572 814,85	L	5 217 198,00
	TOTAL des restes à réaliser à reporter en N+1	= E+F	2 572 814,85	= K+L	5 217 198,00

RESULTAT CUMULE	Section de fonctionnement	= A+C+E	53 658 566,84	= G+I+K	60 917 166,13
	Section d'investissement	= B+D+F	49 919 044,01	= H+J+L	44 536 468,16
	TOTAL CUMULE	= A+B+C+D+E+F	103 577 610,85	= G+H+I+J+K+L	105 453 634,29

DETAIL DES RESTES A REALISER

Chap.	Libellé	Dépenses engagées non mandatées		Titres restant à émettre	
TOTAL DE LA SECTION DE FONCTIONNEMENT		E	0,00	K	0,00
011	Charges à caractère général		0,00		
012	Charges de personnel, frais assimilés		0,00		
014	Atténuations de produits		0,00		
65	Autres charges de gestion courante		0,00		
656	Frais fonctionnement des groupes d'élus		0,00		
66	Charges financières		0,00		
67	Charges exceptionnelles		0,00		
70	Produits services, domaine et ventes div				0,00
73	Impôts et taxes				0,00
74	Dotations et participations				0,00
75	Autres produits de gestion courante				0,00
013	Atténuations de charges				0,00
76	Produits financiers				0,00
77	Produits exceptionnels				0,00
TOTAL DE LA SECTION D'INVESTISSEMENT		F	2 572 814,85	L	5 217 198,00
010	Stocks (4)		0,00		0,00
024	Produits des cessions d'immobilisations				0,00
10	Dotations, fonds divers et réserves		0,00		0,00
13	Subventions d'investissement		17 018,32		2 767 198,00
16	Emprunts et dettes assimilées		0,00		2 450 000,00
18	Compte de liaison : affectat° (BA,régie) (6)		0,00		0,00
20	Immobilisations incorporelles		202 725,60		0,00
204	Subventions d'équipement versées		102 262,71		0,00

VILLE DE THONON LES BAINS - BUDGET VILLE - CA - 2023

Chap.	Libellé	Dépenses engagées non mandatées	Titres restant à émettre
21	Immobilisations corporelles	274 824,30	0,00
22	Immobilisations reçues en affectation (5)	0,00	0,00
23	Immobilisations en cours	1 975 983,92	0,00
26	Participat° et créances rattachées	0,00	0,00
27	Autres immobilisations financières	0,00	0,00

(1) Les restes à réaliser de la section de fonctionnement correspondent en dépenses, aux dépenses engagées non mandatées et non rattachées telles qu'elles ressortent de la comptabilité des engagements et en recettes, aux recettes certaines n'ayant pas donné lieu à l'émission d'un titre et non rattachées (R. 2311-11 du CGCT).

Les restes à réaliser de la section d'investissement correspondent en dépenses, aux dépenses engagées non mandatées au 31/12 de l'exercice précédent telles qu'elles ressortent de la comptabilité des engagements et aux recettes certaines n'ayant pas donné lieu à l'émission d'un titre au 31/12 de l'exercice précédent (R. 2311-11 du CGCT).

(2) Le chapitre 45 doit être détaillé conformément au plan de compte, tant en dépenses qu'en recettes.

II - PRESENTATION GENERALE DU BUDGET	II
SECTION DE FONCTIONNEMENT – CHAPITRES	A2

DEPENSES DE FONCTIONNEMENT

Chap.	Libellé	Crédits ouverts (BP+DM+RAR N-1)	Crédits employés (ou restant à employer)			Crédits annulés
			Mandats émis	Charg. rattachées	Restes à réaliser au 31/12	
011	Charges à caractère général	13 487 567,00	11 291 771,56	1 716 555,45	0,00	479 239,99
012	Charges de personnel, frais assimilés	23 565 806,00	23 207 722,32	0,00	0,00	358 083,68
014	Atténuations de produits	15 000,00	5 863,00	0,00	0,00	9 137,00
65	Autres charges de gestion courante	6 630 512,00	6 378 892,67	9 357,00	0,00	242 262,33
656	Frais fonctionnement des groupes d'élus	0,00	0,00	0,00	0,00	0,00
Total des dépenses de gestion courante		43 698 885,00	40 884 249,55	1 725 912,45	0,00	1 088 723,00
66	Charges financières	990 000,00	851 030,72	131 864,28	0,00	7 105,00
67	Charges exceptionnelles	723 536,00	586 470,22	0,00	0,00	137 065,78
68	Dotations provisions semi-budgétaires (1)	100 000,00	72 665,48			27 334,52
022	Dépenses imprévues	0,00				
Total des dépenses réelles de fonctionnement		45 512 421,00	42 394 415,97	1 857 776,73	0,00	1 260 228,30
023	Virement à la section d'investissement (2)	3 719 140,37				
042	Opérat° ordre transfert entre sections (2)	4 250 000,00	9 406 374,14			-5 156 374,14
043	Opérat° ordre intérieur de la section (2)	0,00	0,00			0,00
Total des dépenses d'ordre de fonctionnement		7 969 140,37	9 406 374,14			-1 437 233,77
TOTAL		53 481 561,37	51 800 790,11	1 857 776,73	0,00	-177 005,47
Pour information		(3) 0,00				
D 002 Déficit de fonctionnement reporté de N-1						

RECETTES DE FONCTIONNEMENT

Chap.	Libellé	Crédits ouverts (BP+DM+RAR N-1)	Crédits employés (ou restant à employer)			Crédits annulés
			Titres émis	Prod. rattachées	Restes à réaliser au 31/12	
013	Atténuations de charges	157 022,00	247 739,33	0,00	0,00	-90 717,33
70	Produits services, domaine et ventes div	5 190 080,00	5 070 443,57	590 376,87	0,00	-470 740,44
73	Impôts et taxes	35 541 412,00	36 170 294,41	115 000,00	0,00	-743 882,41
74	Dotations et participations	10 187 710,00	10 792 512,49	0,00	0,00	-604 802,49
75	Autres produits de gestion courante	1 066 750,00	1 220 097,08	13 507,78	0,00	-166 854,86
Total des recettes de gestion courante		52 142 974,00	53 501 086,88	718 884,65	0,00	-2 076 997,53
76	Produits financiers	500,00	465,00	0,00	0,00	35,00
77	Produits exceptionnels	0,00	5 336 102,39	0,00	0,00	-5 336 102,39
78	Reprises provisions semi-budgétaires (1)	0,00	64 502,84			-64 502,84
Total des recettes réelles de fonctionnement		52 143 474,00	58 902 157,11	718 884,65	0,00	-7 477 567,76
042	Opérat° ordre transfert entre sections (2)	462 936,00	420 973,00			41 963,00
043	Opérat° ordre intérieur de la section (2)	0,00	0,00			0,00
Total des recettes d'ordre de fonctionnement		462 936,00	420 973,00			41 963,00
TOTAL		52 606 410,00	59 323 130,11	718 884,65	0,00	-7 435 604,76
Pour information		(3) 875 151,37				
R 002 Excédent de fonctionnement reporté de N-1						

(1) Si la commune ou l'établissement applique le régime des provisions semi-budgétaires.

(2) DF 023 = RI 021 ; DI 040 = RF 042 ; RI 040 = DF 042 ; DI 041 = RI 041 ; DF 043 = RF 043.

(3) Les lignes de report ne font pas l'objet d'émission de mandat ou de titre (inscrire le montant reporté).

II – PRESENTATION GENERALE DU BUDGET	II
SECTION D'INVESTISSEMENT – CHAPITRES	A3

DEPENSES D'INVESTISSEMENT

Chap.	Libellé	Crédits ouverts (BP+DM+RAR N-1)	Mandats émis	Restes à réaliser au 31/12	Crédits annulés
010	Stocks (3)	0,00	0,00	0,00	0,00
20	Immobilisations incorporelles (sauf 204)	714 672,39	335 043,08	202 725,60	176 903,71
204	Subventions d'équipement versées	484 018,53	373 360,43	102 262,71	8 395,39
21	Immobilisations corporelles	8 975 630,23	8 679 273,00	274 824,30	21 532,93
22	Immobilisations reçues en affectation (4)	0,00	0,00	0,00	0,00
23	Immobilisations en cours	14 915 485,71	10 468 744,87	1 975 983,92	2 470 756,92
	Total des opérations d'équipement	16 809 868,93	15 640 325,93	0,00	1 169 543,00
	Total des dépenses d'équipement	41 899 675,79	35 496 747,31	2 555 796,53	3 847 131,95
10	Dotations, fonds divers et réserves	50 000,00	28 438,92	0,00	21 561,08
13	Subventions d'investissement	17 018,32	0,00	17 018,32	0,00
16	Emprunts et dettes assimilées	11 882 604,00	5 689 413,29	0,00	6 193 190,71
18	Compte de liaison : affectat° (BA,régie) (5)	0,00	0,00	0,00	0,00
26	Participat° et créances rattachées	10 000,00	10 000,00	0,00	0,00
27	Autres immobilisations financières	19 303,00	19 303,00	0,00	0,00
020	Dépenses imprévues	0,00			
	Total des dépenses financières	11 978 925,32	5 747 155,21	17 018,32	6 214 751,79
45...	Total des op. pour compte de tiers (6)	0,00	0,00	0,00	0,00
	Total des dépenses réelles d'investissement	53 878 601,11	41 243 902,52	2 572 814,85	10 061 883,74
040	Opérat° ordre transfert entre sections (1)	462 936,00	420 973,00		41 963,00
041	Opérations patrimoniales (1)	600 000,00	288 943,54		311 056,46
	Total des dépenses d'ordre d'investissement	1 062 936,00	709 916,54		353 019,46
	TOTAL	54 941 537,11	41 953 819,06	2 572 814,85	10 414 903,20
	Pour information	(2) 5 392 410,10			
	D 001 Solde d'exécution négatif reporté de N-1				

RECETTES D'INVESTISSEMENT

Chap.	Libellé	Crédits ouverts (BP+DM+RAR N-1)	Titres émis	Restes à réaliser au 31/12	Crédits annulés
010	Stocks (3)	0,00	0,00	0,00	0,00
13	Subventions d'investissement	4 913 338,52	2 137 175,78	2 767 198,00	8 964,74
16	Emprunts et dettes assimilées (hors 165)	26 799 318,71	12 000 000,00	2 450 000,00	12 349 318,71
20	Immobilisations incorporelles (sauf 204)	0,00	0,00	0,00	0,00
204	Subventions d'équipement versées	0,00	0,00	0,00	0,00
21	Immobilisations corporelles	0,00	6 045,29	0,00	-6 045,29
22	Immobilisations reçues en affectation (4)	0,00	0,00	0,00	0,00
23	Immobilisations en cours	0,00	128 070,63	0,00	-128 070,63
	Total des recettes d'équipement	31 712 657,23	14 271 291,70	5 217 198,00	12 224 167,53
10	Dotations, fonds divers et réserves (hors 1068)	3 900 000,00	3 139 415,17	0,00	760 584,83
1068	Excédents de fonctionnement capitalisés (7)	6 899 649,61	6 899 649,61	0,00	0,00
138	Autres subvent° invest. non transf.	0,00	0,00	0,00	0,00
165	Dépôts et cautionnements reçus	5 000,00	16 096,00	0,00	-11 096,00
18	Compte de liaison : affectat° (BA,régie)	0,00	0,00	0,00	0,00
26	Participat° et créances rattachées	0,00	0,00	0,00	0,00
27	Autres immobilisations financières	5 247 500,00	5 297 500,00	0,00	-50 000,00
024	Produits des cessions d'immobilisations	4 000 000,00		0,00	
	Total des recettes financières	20 052 149,61	15 352 660,78	0,00	4 699 488,83
45...	Total des op. pour le compte de tiers (6)	0,00	0,00	0,00	0,00
	Total des recettes réelles d'investissement	51 764 806,84	29 623 952,48	5 217 198,00	16 923 656,36
021	Virement de la sect° de fonctionnement (1)	3 719 140,37			
040	Opérat° ordre transfert entre sections (1)	4 250 000,00	9 406 374,14		-5 156 374,14
041	Opérations patrimoniales (1)	600 000,00	288 943,54		311 056,46
	Total des recettes d'ordre d'investissement	8 569 140,37	9 695 317,68		-1 126 177,31
	TOTAL	60 333 947,21	39 319 270,16	5 217 198,00	15 797 479,05

VILLE DE THONON LES BAINS - BUDGET VILLE - CA - 2023

Chap.	Libellé	Crédits ouverts (BP+DM+RAR N-1)	Titres émis	Restes à réaliser au 31/12	Crédits annulés
	Pour information	(2) 0,00			
	R 001 Solde d'exécution positif reporté de N-1				

(1) DF 023 = RI 021 ; DI 040 = RF 042 ; RI 040 = DF 042 ; DI 041 = RI 041 ; DF 043 = RF 043.

(2) Les lignes de report ne font pas l'objet d'émission de mandat ou de titre (inscrire le montant reporté).

(3) A servir uniquement dans le cadre d'un suivi des stocks selon la méthode de l'inventaire permanent simplifié autorisée pour les seules opérations d'aménagements (lotissement, ZAC...) par ailleurs retracées dans le cadre de budgets annexes.

(4) En dépenses, le chapitre 22 retrace les travaux d'investissement réalisés sur les biens reçus en affectation. En recette, il retrace, le cas échéant, l'annulation de tels travaux effectués sur un exercice antérieur.

(5) A servir uniquement lorsque la commune ou l'établissement effectue une dotation initiale en espèces au profit d'un service public non personnalisé qu'elle ou qu'il crée.

(6) Seul le total des opérations pour compte de tiers figure sur cet état (voir le détail Annexe IV A9).

(7) Le compte 1068 n'est pas un chapitre mais un article du chapitre 10.

II – PRESENTATION GENERALE DU BUDGET	II
BALANCE GENERALE DU BUDGET	B1

1 – Mandats émis (y compris sur les restes à réaliser N-1)

	FONCTIONNEMENT	Opérations réelles (1)	Opérations d'ordre (2)	TOTAL
011	Charges à caractère général	13 008 327,01		13 008 327,01
012	Charges de personnel, frais assimilés	23 207 722,32		23 207 722,32
014	Atténuations de produits	5 863,00		5 863,00
60	<i>Achats et variation des stocks (3)</i>		0,00	0,00
65	Autres charges de gestion courante	6 388 249,67		6 388 249,67
656	Frais fonctionnement des groupes d'élus (4)	0,00		0,00
66	Charges financières	982 895,00	0,00	982 895,00
67	Charges exceptionnelles	586 470,22	5 213 060,00	5 799 530,22
68	Dot. aux amortissements et provisions	72 665,48	3 576 291,44	3 648 956,92
71	<i>Production stockée (ou déstockage) (3)</i>		617 022,70	617 022,70
Dépenses de fonctionnement – Total		44 252 192,70	9 406 374,14	53 658 566,84
Pour information				0,00
D 002 Déficit de fonctionnement reporté de N-1				0,00

	INVESTISSEMENT	Opérations réelles (1)	Opérations d'ordre (2)	TOTAL
10	Dotations, fonds divers et réserves	28 438,92	0,00	28 438,92
13	Subventions d'investissement	0,00	125 551,38	125 551,38
15	<i>Provisions pour risques et charges (5)</i>		0,00	0,00
16	Emprunts et dettes assimilées (sauf 1688 non budgétaire)	5 689 413,29	0,00	5 689 413,29
18	Compte de liaison : affectat° (BA,régie)	(8) 0,00		0,00
	Total des opérations d'équipement	15 640 325,93		15 640 325,93
19	<i>Neutral. et régul. d'opérations (5)</i>		287 336,00	287 336,00
20	Immobilisations incorporelles (sauf 204) (6)	335 043,08	0,00	335 043,08
204	Subventions d'équipement versées	373 360,43	0,00	373 360,43
21	Immobilisations corporelles (6)	8 679 273,00	0,00	8 679 273,00
22	Immobilisations reçues en affectation (6)	(9) 0,00	0,00	0,00
23	Immobilisations en cours (6)	10 468 744,87	297 029,16	10 765 774,03
26	Participations et créances rattachées	10 000,00	0,00	10 000,00
27	Autres immobilisations financières	19 303,00	0,00	19 303,00
28	<i>Amortissement des immobilisations (reprises)</i>		0,00	0,00
29	<i>Prov. pour dépréciat° immobilisations (5)</i>		0,00	0,00
39	<i>Prov. dépréciat° des stocks et en-cours (5)</i>		0,00	0,00
45...	Total des opérations pour compte de tiers (7)	0,00	0,00	0,00
481	<i>Charges à rép. sur plusieurs exercices</i>		0,00	0,00
49	<i>Prov. dépréc. comptes de tiers (5)</i>		0,00	0,00
59	<i>Prov. dépréc. comptes financiers (5)</i>		0,00	0,00
3...	Stocks	0,00	0,00	0,00
Dépenses d'investissement – Total		41 243 902,52	709 916,54	41 953 819,06
Pour information				5 392 410,10
D 001 Solde d'exécution négatif reporté de N-1				5 392 410,10

(1) Y compris les opérations relatives au rattachement des charges et des produits et les opérations d'ordre semi-budgétaires.

(2) Voir liste des opérations d'ordre.

(3) Permet de retracer des opérations particulières telles que les opérations de stocks liées à la tenue d'un inventaire permanent simplifié.

(4) Communes, communautés d'agglomération et communautés urbaines de plus de 100 000 habitants.

(5) Si la commune ou l'établissement applique le régime des provisions budgétaires.

(6) Hors chapitres « opérations d'équipement ».

(7) Seul le total des opérations pour compte de tiers figure sur cet état (voir le détail Annexe IV A9).

(8) A servir uniquement lorsque la commune ou l'établissement effectue une dotation initiale en espèces au profit d'un service public non personnalisé qu'elle ou qu'il crée.

(9) En dépenses, le chapitre 22 retrace les travaux d'investissement réalisés sur les biens reçus en affectation. En recette, il retrace, le cas échéant, l'annulation de tels travaux effectués sur un exercice antérieur.

II – PRESENTATION GENERALE DU BUDGET	II
BALANCE GENERALE DU BUDGET	B2

2 – Titres émis (y compris sur les restes à réaliser N-1)

	FONCTIONNEMENT	Opérations réelles (1)	Opérations d'ordre (2)	TOTAL
013	Atténuations de charges	247 739,33		247 739,33
60	Achats et variation des stocks (3)		0,00	0,00
70	Produits services, domaine et ventes div	5 660 820,44		5 660 820,44
71	Production stockée (ou déstockage)		0,00	0,00
72	Production immobilisée		8 085,62	8 085,62
73	Impôts et taxes	36 285 294,41		36 285 294,41
74	Dotations et participations	10 792 512,49		10 792 512,49
75	Autres produits de gestion courante	1 233 604,86	0,00	1 233 604,86
76	Produits financiers	465,00	0,00	465,00
77	Produits exceptionnels	5 336 102,39	412 887,38	5 748 989,77
78	Reprise sur amortissements et provisions	64 502,84	0,00	64 502,84
79	Transferts de charges		0,00	0,00
Recettes de fonctionnement – Total		59 621 041,76	420 973,00	60 042 014,76
Pour information				875 151,37
R 002 Excédent de fonctionnement reporté de N-1				

	INVESTISSEMENT	Opérations réelles (1)	Opérations d'ordre (2)	TOTAL
10	Dotations, fonds divers et réserves (sauf 1068)	3 139 415,17	0,00	3 139 415,17
1068	Excédents de fonctionnement capitalisés	6 899 649,61		6 899 649,61
13	Subventions d'investissement	2 137 175,78	0,00	2 137 175,78
15	Provisions pour risques et charges (4)		0,00	0,00
16	Emprunts et dettes assimilées (sauf 1688 non budgétaire)	12 016 096,00	0,00	12 016 096,00
18	Compte de liaison : affectat° (BA,régie)	(8) 0,00		0,00
19	Neutral. et régul. d'opérations		615 099,41	615 099,41
20	Immobilisations incorporelles (sauf 204) (5)	0,00	0,00	0,00
204	Subventions d'équipement versées	0,00	0,00	0,00
21	Immobilisations corporelles(5)	6 045,29	4 597 960,59	4 604 005,88
22	Immobilisations reçues en affectation(5)	(9) 0,00	0,00	0,00
23	Immobilisations en cours(5)	128 070,63	288 943,54	417 014,17
26	Participations et créances rattachées	0,00	0,00	0,00
27	Autres immobilisations financières	5 297 500,00	0,00	5 297 500,00
28	Amortissement des immobilisations		3 576 291,44	3 576 291,44
29	Prov. pour dépréciat° immobilisations (4)		0,00	0,00
39	Prov. dépréciat° des stocks et en-cours (4)		0,00	0,00
45...	Opérations pour compte de tiers (7)	0,00	0,00	0,00
481	Charges à rép. sur plusieurs exercices		0,00	0,00
49	Prov. dépréc. comptes de tiers (4)		0,00	0,00
59	Prov. dépréc. comptes financiers (4)		0,00	0,00
3...	Stocks	0,00	617 022,70	617 022,70
Recettes d'investissement – Total		29 623 952,48	9 695 317,68	39 319 270,16
Pour information				0,00
R 001 Solde d'exécution positif reporté de N-1				

(1) Y compris les opérations relatives au rattachement des charges et des produits et les opérations d'ordre semi-budgétaires.

(2) Voir liste des opérations d'ordre.

(3) Permet de retracer des opérations particulières telles que les opérations de stocks liées à la tenue d'un inventaire permanent simplifié.

(4) Si la commune ou l'établissement applique le régime des provisions budgétaires.

(5) Hors chapitres « opérations d'équipement ».

(6) Seul le total des opérations pour compte de tiers figure sur cet état (voir le détail Annexe IV A9).

(7) A servir uniquement lorsque la commune ou l'établissement effectue une dotation initiale en espèces au profit d'un service public non personnalisé qu'elle ou qu'il crée.

(8) En dépenses, le chapitre 22 retrace les travaux d'investissement réalisés sur les biens reçus en affectation. En recette, il retrace, le cas échéant, l'annulation de tels travaux effectués sur un exercice antérieur.

III – VOTE DU BUDGET	III
SECTION DE FONCTIONNEMENT – DETAIL DES DEPENSES	A1

Chap/ art (1)	Libellé (1)	Crédits ouverts (BP+DM+RAR N-1)	Crédits employés (ou restant à employer)			Crédits annulés
			Mandats émis	Charges rattachées	Restes à réaliser au 31/12	
011	Charges à caractère général	13 487 567,00	11 291 771,56	1 716 555,45	0,00	479 239,99
60611	Eau et assainissement	147 384,00	114 619,41	65 586,61	0,00	-32 822,02
60612	Energie - Electricité	3 497 199,00	2 196 876,10	914 462,45	0,00	385 860,45
60621	Combustibles	13 964,00	-874,86	4 265,66	0,00	10 573,20
60622	Carburants	217 600,00	191 634,88	0,00	0,00	25 965,12
60623	Alimentation	92 226,00	31 062,55	352,13	0,00	60 811,32
60628	Autres fournitures non stockées	3 600,00	5 639,15	0,00	0,00	-2 039,15
60631	Fournitures d'entretien	127 041,60	90 860,68	29 727,62	0,00	6 453,30
60632	Fournitures de petit équipement	126 301,14	109 757,84	1 063,74	0,00	15 479,56
60633	Fournitures de voirie	10 000,00	7 739,63	1 204,52	0,00	1 055,85
60636	Vêtements de travail	93 225,40	91 997,49	3 152,07	0,00	-1 924,16
6064	Fournitures administratives	51 020,00	43 392,92	0,00	0,00	7 627,08
6065	Livres, disques, ... (médiathèque)	92 976,00	87 136,17	4 219,23	0,00	1 620,60
6067	Fournitures scolaires	88 364,00	94 843,24	0,00	0,00	-6 479,24
6068	Autres matières et fournitures	746 169,53	682 806,57	9 477,41	0,00	53 885,55
611	Contrats de prestations de services	1 785 114,00	1 560 595,52	159 770,26	0,00	64 748,22
6122	Crédit-bail mobilier	4 112,00	5 524,97	403,20	0,00	-1 816,17
6132	Locations immobilières	612 047,00	608 750,21	34 126,00	0,00	-30 829,21
6135	Locations mobilières	153 229,00	198 970,25	19 102,08	0,00	-64 843,33
614	Charges locatives et de copropriété	62 560,00	116 151,87	0,00	0,00	-53 591,87
61521	Entretien terrains	201 592,33	208 191,96	5 387,81	0,00	-11 987,44
615221	Entretien, réparations bâtiments publics	338 555,00	244 040,67	18 627,80	0,00	75 886,53
615228	Entretien, réparations autres bâtiments	10 585,00	1 394,98	1 555,16	0,00	7 634,86
615231	Entretien, réparations voiries	277 700,00	136 054,17	80 663,32	0,00	60 982,51
615232	Entretien, réparations réseaux	324 500,00	279 528,26	46 916,92	0,00	-1 945,18
61524	Entretien bois et forêts	15 250,00	17 156,00	0,00	0,00	-1 906,00
61551	Entretien matériel roulant	81 325,00	81 329,07	1 119,61	0,00	-1 123,68
61558	Entretien autres biens mobiliers	106 479,00	60 783,94	718,40	0,00	44 976,66
6156	Maintenance	897 368,00	736 436,41	115 970,35	0,00	44 961,24
6161	Multirisques	80 660,00	123 077,35	0,00	0,00	-42 417,35
6168	Autres primes d'assurance	100 283,00	106 892,95	0,00	0,00	-6 609,95
617	Etudes et recherches	34 200,00	80 874,28	17 445,00	0,00	-64 119,28
6182	Documentation générale et technique	60 794,00	56 581,80	1 162,00	0,00	3 050,20
6184	Versements à des organismes de formation	12 500,00	7 073,74	0,00	0,00	5 426,26
6185	Frais de colloques et de séminaires	2 000,00	162,16	0,00	0,00	1 837,84
6188	Autres frais divers	230 270,00	188 106,88	25 596,57	0,00	16 566,55
6225	Indemnités aux comptable et régisseurs	1 500,00	1 051,11	0,00	0,00	448,89
6226	Honoraires	46 000,00	81 778,00	4 092,00	0,00	-39 870,00
6227	Frais d'actes et de contentieux	54 000,00	34 020,15	8 742,00	0,00	11 237,85
6228	Divers	487 528,00	356 587,30	56 458,44	0,00	74 482,26
6231	Annonces et insertions	113 808,00	115 446,97	10 690,90	0,00	-12 329,87
6232	Fêtes et cérémonies	65 750,00	62 777,40	2 237,97	0,00	734,63
6233	Foires et expositions	293 583,00	286 809,22	31 994,00	0,00	-25 220,22
6236	Catalogues et imprimés	221 574,00	180 364,47	8 605,20	0,00	32 604,33
6238	Divers	584 002,00	691 406,45	12 072,61	0,00	-119 477,06
6241	Transports de biens	37 120,00	42 948,82	0,00	0,00	-5 828,82
6247	Transports collectifs	91 142,00	68 278,39	900,00	0,00	21 963,61
6251	Voyages et déplacements	26 700,00	22 754,81	0,00	0,00	3 945,19
6255	Frais de déménagement	11 000,00	6 596,38	620,64	0,00	3 782,98
6257	Réceptions	12 660,00	11 834,57	1 896,69	0,00	-1 071,26
6261	Frais d'affranchissement	58 427,00	50 261,64	0,00	0,00	8 165,36
6262	Frais de télécommunications	147 018,00	148 617,80	0,00	0,00	-1 599,80
627	Services bancaires et assimilés	13 910,00	13 406,68	0,00	0,00	503,32
6281	Concours divers (cotisations)	64 599,00	57 376,96	0,00	0,00	7 222,04
6282	Frais de gardiennage (églises, forêts, .	15 605,00	10 818,36	0,00	0,00	4 786,64
6283	Frais de nettoyage des locaux	209 912,00	225 091,75	6 519,08	0,00	-21 698,83
62878	Remb. frais à d'autres organismes	70 600,00	75 207,13	0,00	0,00	-4 607,13
6288	Autres services extérieurs	78 200,00	78 346,83	1 300,00	0,00	-1 446,83
63512	Taxes foncières	77 500,00	96 986,80	8 350,00	0,00	-27 836,80
6355	Taxes et impôts sur les véhicules	1 000,00	562,32	0,00	0,00	437,68
637	Autres impôts, taxes (autres organismes)	6 235,00	7 272,04	0,00	0,00	-1 037,04
012	Charges de personnel, frais assimilés	23 565 806,00	23 207 722,32	0,00	0,00	358 083,68
6218	Autre personnel extérieur	58 500,00	53 515,63	0,00	0,00	4 984,37
6331	Versement mobilité	68 729,00	66 807,54	0,00	0,00	1 921,46
6332	Cotisations versées au F.N.A.L.	68 729,00	67 310,86	0,00	0,00	1 418,14
6336	Cotisations CNFPT et CDGFPT	145 706,00	211 843,41	0,00	0,00	-66 137,41
64111	Rémunération principale titulaires	8 980 509,00	8 985 823,18	0,00	0,00	-5 314,18

VILLE DE THONON LES BAINS - BUDGET VILLE - CA - 2023

Chap/ art (1)	Libellé (1)	Crédits ouverts (BP+DM+RAR N-1)	Crédits employés (ou restant à employer)			Crédits annulés
			Mandats émis	Charges rattachées	Restes à réaliser au 31/12	
64112	NBI, SFT, indemnité résidence	179 226,00	175 351,29	0,00	0,00	3 874,71
64118	Autres indemnités titulaires	2 617 846,00	2 557 128,76	0,00	0,00	60 717,24
64131	Rémunérations non tit.	4 949 226,00	4 741 546,10	0,00	0,00	207 679,90
64138	Autres indemnités non tit.	0,00	22 045,35	0,00	0,00	-22 045,35
6417	Rémunérations des apprentis	0,00	12 552,54	0,00	0,00	-12 552,54
6451	Cotisations à l'U.R.S.S.A.F.	2 983 586,00	2 867 767,31	0,00	0,00	115 818,69
6453	Cotisations aux caisses de retraites	2 985 584,00	3 033 975,27	0,00	0,00	-48 391,27
6454	Cotisations aux A.S.S.E.D.I.C.	199 054,00	184 716,41	0,00	0,00	14 337,59
6455	Cotisations pour assurance du personnel	188 987,00	190 282,01	0,00	0,00	-1 295,01
6456	Versement au F.N.C. supplément familial	5 000,00	0,00	0,00	0,00	5 000,00
6458	Cotis. aux autres organismes sociaux	35 324,00	0,00	0,00	0,00	35 324,00
64731	Allocations chômage versées directement	0,00	19 475,81	0,00	0,00	-19 475,81
6474	Versement aux autres oeuvres sociales	8 000,00	8 736,00	0,00	0,00	-736,00
6475	Médecine du travail, pharmacie	80 000,00	6 177,15	0,00	0,00	73 822,85
6488	Autres charges	11 800,00	2 667,70	0,00	0,00	9 132,30
014	Atténuations de produits	15 000,00	5 863,00	0,00	0,00	9 137,00
7391172	Dégrèvt taxe habitat° sur logements vaca	5 000,00	0,00	0,00	0,00	5 000,00
7391178	Autres restitut° dégrèvt contrib. direct	10 000,00	5 863,00	0,00	0,00	4 137,00
65	Autres charges de gestion courante	6 630 512,00	6 378 892,67	9 357,00	0,00	242 262,33
6518	Autres	3 124,00	11 980,50	0,00	0,00	-8 856,50
6531	Indemnités	380 000,00	299 385,09	0,00	0,00	80 614,91
6532	Frais de mission	8 000,00	8 424,58	0,00	0,00	-424,58
6533	Cotisations de retraite	0,00	25 993,46	0,00	0,00	-25 993,46
6534	Cotis. de sécurité sociale - part patron	0,00	32 322,72	0,00	0,00	-32 322,72
6535	Formation	5 000,00	1 505,00	0,00	0,00	3 495,00
6536	Frais de représentation du maire	2 400,00	2 374,26	0,00	0,00	25,74
65372	Cotis. fonds financt alloc. fin mandat	0,00	639,36	0,00	0,00	-639,36
6541	Créances admises en non-valeur	6 000,00	2 866,51	0,00	0,00	3 133,49
6542	Créances éteintes	42 000,00	44 131,08	0,00	0,00	-2 131,08
657358	Subv. fonct. Autres groupements	303 000,00	283 906,00	7 357,00	0,00	11 737,00
657362	Subv. fonct. CCAS	1 332 538,00	1 133 536,23	0,00	0,00	199 001,77
6574	Subv. fonct. Associat°, personnes privée	4 548 450,00	4 531 776,60	2 000,00	0,00	14 673,40
65888	Autres	0,00	51,28	0,00	0,00	-51,28
656	Frais fonctionnement des groupes d'élus	0,00	0,00	0,00	0,00	0,00
TOTAL DEPENSES DE GESTION DES SERVICES (a) = (011+012+014+65+656)		43 698 885,00	40 884 249,55	1 725 912,45	0,00	1 088 723,00
66	Charges financières (b)	990 000,00	851 030,72	131 864,28	0,00	7 105,00
66111	Intérêts réglés à l'échéance	1 000 000,00	1 011 413,67	0,00	0,00	-11 413,67
66112	Intérêts - Rattachement des ICNE	-20 000,00	-188 036,41	131 864,28	0,00	36 172,13
6615	Intérêts comptes courants et de dépôts	5 000,00	26 105,07	0,00	0,00	-21 105,07
6688	Autres	5 000,00	1 548,39	0,00	0,00	3 451,61
67	Charges exceptionnelles (c)	723 536,00	586 470,22	0,00	0,00	137 065,78
6711	Intérêts moratoires, pénalités / marché	5 000,00	1 734,56	0,00	0,00	3 265,44
6713	Secours et dots	2 000,00	1 639,91	0,00	0,00	360,09
6718	Autres charges exceptionnelles gestion	0,00	8 628,41	0,00	0,00	-8 628,41
673	Titres annulés (sur exercices antérieurs)	4 476,00	3 766,85	0,00	0,00	709,15
67441	Subv. budgets annexes et régies (AF)	692 060,00	550 357,49	0,00	0,00	141 702,51
6745	Subv. aux personnes de droit privé	20 000,00	20 000,00	0,00	0,00	0,00
678	Autres charges exceptionnelles	0,00	343,00	0,00	0,00	-343,00
68	Dotations provisions semi-budgétaires (d) (3)	100 000,00	72 665,48	0,00	0,00	27 334,52
6815	Dot. prov. pour risques fonct. courant	50 000,00	53 115,00	0,00	0,00	-3 115,00
6817	Dot. prov. dépréc. actifs circulants	50 000,00	19 550,48	0,00	0,00	30 449,52
022	Dépenses imprévues (e)	0,00				
TOTAL DES DEPENSES REELLES = a+b+c+d+e		45 512 421,00	42 394 415,97	1 857 776,73	0,00	1 260 228,30
023	Virement à la section d'investissement	3 719 140,37	0,00			3 719 140,37
042	Opérat° ordre transfert entre sections (4) (5) (6)	4 250 000,00	9 406 374,14			-5 156 374,14
675	Valeurs comptables immobilisations cédée	0,00	4 597 960,59			-4 597 960,59
6761	Différences sur réalisations (positives)	0,00	615 099,41			-615 099,41
6811	Dot. amort. et prov. Immos incorporelles	3 600 000,00	3 576 291,44			23 708,56
7133	Variat° en-cours de production biens	650 000,00	617 022,70			32 977,30
TOTAL DES PRELEVEMENTS AU PROFIT DE LA SECTION D'INVESTISSEMENT		7 969 140,37	9 406 374,14			-1 437 233,77
043	Opérat° ordre intérieur de la section (7)	0,00	0,00			0,00
TOTAL DES DEPENSES D'ORDRE		7 969 140,37	9 406 374,14			-1 437 233,77

Chap/ art (1)	Libellé (1)	Crédits ouverts (BP+DM+RAR N-1)	Crédits employés (ou restant à employer)			Crédits annulés
			Mandats émis	Charges rattachées	Restes à réaliser au 31/12	
	TOTAL DES DEPENSES DE FONCTIONNEMENT DE L'EXERCICE (= Total des opérations réelles et d'ordre)	53 481 561,37	51 800 790,11	1 857 776,73	0,00	-177 005,47
	Pour information D 002 Déficit de fonctionnement reporté de N-1	0,00				

Détail du calcul des ICNE au compte 66112 (2)

Montant des ICNE de l'exercice	131 864,28
Montant des ICNE de l'exercice N-1	188 036,41
= Différence ICNE N – ICNE N-1	-56 172,13

(1) Détailler les chapitres budgétaires par article conformément au plan de comptes appliqué par la commune ou l'établissement.

(2) Si le mandatement des ICNE de l'exercice est inférieur au montant de l'exercice N-1, le montant du compte 66112 sera négatif.

(3) Si la commune ou l'établissement applique le régime des provisions semi-budgétaires.

(4) Cf. définition du chapitre des opérations d'ordre, *DF 042 = RI 040*.

(5) Dont 675 et 676.

(6) Le compte 6815 peut figurer dans le détail du chapitre 042 si la commune ou l'établissement applique le régime des provisions budgétaires.

(7) Chapitre destiné à retracer les opérations particulières telles que les opérations de stocks ou liées à la tenue d'un inventaire permanent simplifié.

III – VOTE DU BUDGET						III
SECTION DE FONCTIONNEMENT – DETAIL DES RECETTES						A2
Chap/ art(1)	Libellé (1)	Crédits ouverts (BP+DM+RAR N-1)	Crédits employés (ou restant à employer)			Crédits annulés
			Titres émis	Produits rattachés	Restes à réaliser au 31/12	
013	Atténuations de charges	157 022,00	247 739,33	0,00	0,00	-90 717,33
6097	RRR obtenus sur achats de marchandises	15 000,00	0,00	0,00	0,00	15 000,00
6419	Remboursements rémunérations personnel	142 022,00	239 677,43	0,00	0,00	-97 655,43
6459	Rembours charges SS et prévoyance	0,00	8 061,90	0,00	0,00	-8 061,90
70	Produits services, domaine et ventes div	5 190 080,00	5 070 443,57	590 376,87	0,00	-470 740,44
7022	Coupes de bois	2 500,00	24 142,45	0,00	0,00	-21 642,45
70311	Concessions cimetières (produit net)	77 786,00	107 724,50	0,00	0,00	-29 938,50
70312	Redevances funéraires	12 214,00	0,00	0,00	0,00	12 214,00
70321	Stationnement et location voie publique	287 000,00	414 266,07	0,00	0,00	-127 266,07
70323	Redev. occupat° domaine public communal	323 800,00	335 591,57	2 523,96	0,00	-14 315,53
70328	Autres droits stationnement et location	116 000,00	8 420,00	0,00	0,00	107 580,00
70383	Redevance de stationnement	1 600 000,00	1 525 148,35	60 000,00	0,00	14 851,65
70384	Forfait de post-stationnement	800 000,00	803 280,47	71 538,31	0,00	-74 818,78
70388	Autres redevances et recettes diverses	41 500,00	59 682,02	0,00	0,00	-18 182,02
7062	Redevances services à caractère culturel	54 700,00	72 321,12	0,00	0,00	-17 621,12
70631	Redevances services à caractère sportif	447 500,00	420 408,92	72,00	0,00	27 019,08
70632	Redevances services à caractère loisir	150 000,00	335 940,33	3 834,70	0,00	-189 775,03
7066	Redevances services à caractère social	477 470,00	396 377,84	45 190,91	0,00	35 901,25
7067	Redev. services périscolaires et enseign	152 000,00	201 838,89	4 004,25	0,00	-53 843,14
7081	Services exploités intérêt du personnel	22 000,00	20 820,00	0,00	0,00	1 180,00
70846	Mise à dispo personnel GFP rattachement	0,00	38 703,25	0,00	0,00	-38 703,25
70848	Mise à dispo personnel autres organismes	55 000,00	51 958,18	55 110,50	0,00	-52 068,68
70872	Remb. frais B.A. et régies municipales	20 000,00	24 016,00	0,00	0,00	-4 016,00
70873	Remb. frais par les C.C.A.S.	93 800,00	-3 274,20	93 800,00	0,00	3 274,20
70876	Remb. frais par le GFP de rattachement	50 000,00	0,00	40 159,00	0,00	9 841,00
70878	Remb. frais par d'autres redevables	246 410,00	152 444,17	214 143,24	0,00	-120 177,41
7088	Produits activités annexes (abonnements)	160 400,00	80 633,64	0,00	0,00	79 766,36
73	Impôts et taxes	35 541 412,00	36 170 294,41	115 000,00	0,00	-743 882,41
73111	Impôts directs locaux	21 179 502,00	21 324 375,00	0,00	0,00	-144 873,00
7318	Autres impôts locaux ou assimilés	200 000,00	36 295,00	0,00	0,00	163 705,00
73211	Attribution de compensation	9 973 450,00	9 973 450,00	0,00	0,00	0,00
73218	Autres fiscalités revers entre coll.	0,00	20 284,50	0,00	0,00	-20 284,50
73221	FNGIR	593 460,00	593 460,00	0,00	0,00	0,00
7336	Droits de place	245 000,00	262 702,80	0,00	0,00	-17 702,80
7351	Taxe consommation finale d'électricité	760 000,00	952 229,88	0,00	0,00	-192 229,88
7354	Surtaxe sur les eaux minérales	70 000,00	40 336,00	0,00	0,00	29 664,00
7362	Taxes de séjour	280 000,00	280 262,03	115 000,00	0,00	-115 262,03
7368	Taxes locales sur la publicité extérieur	140 000,00	133 673,89	0,00	0,00	6 326,11
7381	Taxes additionnelles droits de mutation	2 100 000,00	2 553 225,31	0,00	0,00	-453 225,31
74	Dotations et participations	10 187 710,00	10 792 512,49	0,00	0,00	-604 802,49
7411	Dotation forfaitaire	4 130 879,00	4 130 879,00	0,00	0,00	0,00
74123	Dotation de solidarité urbaine	382 080,00	382 080,00	0,00	0,00	0,00
744	FCTVA	110 000,00	131 730,54	0,00	0,00	-21 730,54
745	Dotation spéciale instituteurs	3 000,00	0,00	0,00	0,00	3 000,00
7461	DGD	23 173,00	2 714,00	0,00	0,00	20 459,00
74718	Autres participations Etat	10 000,00	50 035,32	0,00	0,00	-40 035,32
7472	Participat° Régions	70 000,00	49 570,00	0,00	0,00	20 430,00
7473	Participat° Départements	61 500,00	129 515,17	0,00	0,00	-68 015,17
74751	Participat° GFP de rattachement	0,00	53 973,00	0,00	0,00	-53 973,00
74758	Participat° Autres groupements	2 000,00	0,00	0,00	0,00	2 000,00
7478	Participat° Autres organismes	1 754 068,00	1 946 154,96	0,00	0,00	-192 086,96
7482	Compens. perte taxe add. droits mutation	0,00	4 783,00	0,00	0,00	-4 783,00
748313	Dotat° de compensation de la TP	268 028,00	268 028,00	0,00	0,00	0,00
74834	Etat - Compens. exonérat° taxes foncière	418 661,00	447 048,00	0,00	0,00	-28 387,00
74835	Etat - Compens. exonérat° taxe habitat°	23 121,00	23 121,00	0,00	0,00	0,00
7484	Dotation de recensement	6 200,00	7 005,00	0,00	0,00	-805,00
7485	Dotation pour les titres sécurisés	25 000,00	59 434,50	0,00	0,00	-34 434,50
7488	Autres attributions et participations	2 900 000,00	3 106 441,00	0,00	0,00	-206 441,00
75	Autres produits de gestion courante	1 066 750,00	1 220 097,08	13 507,78	0,00	-166 854,86
752	Revenus des immeubles	745 700,00	802 329,14	0,00	0,00	-56 629,14
757	Redevances versées par fermiers, conces.	270 000,00	352 605,38	0,00	0,00	-82 605,38
7588	Autres produits div. de gestion courante	51 050,00	65 162,56	13 507,78	0,00	-27 620,34
TOTAL = RECETTES DE GESTION DES SERVICES		52 142 974,00	53 501 086,88	718 884,65	0,00	-2 076 997,53
(a) = 70+73+74+75+013						
76	Produits financiers (b)	500,00	465,00	0,00	0,00	35,00
761	Produits de participations	0,00	465,00	0,00	0,00	-465,00

VILLE DE THONON LES BAINS - BUDGET VILLE - CA - 2023

Chap/ art(1)	Libellé (1)	Crédits ouverts (BP+DM+RAR N-1)	Crédits employés (ou restant à employer)			Crédits annulés
			Titres émis	Produits rattachés	Restes à réaliser au 31/12	
764	Revenus valeurs mobilières de placement	500,00	0,00	0,00	0,00	500,00
77	Produits exceptionnels (c)	0,00	5 336 102,39	0,00	0,00	-5 336 102,39
7714	Recouvre créances admises en non valeur	0,00	63,07	0,00	0,00	-63,07
7718	Autres produits except. opérat° gestion	0,00	41 618,19	0,00	0,00	-41 618,19
773	Mandats annulés (exercices antérieurs)	0,00	1 386,46	0,00	0,00	-1 386,46
775	Produits des cessions d'immobilisations	0,00	5 213 060,00	0,00	0,00	-5 213 060,00
7788	Produits exceptionnels divers	0,00	79 974,67	0,00	0,00	-79 974,67
78	Reprises provisions semi-budgétaires (d) (2)	0,00	64 502,84	0,00	0,00	-64 502,84
7817	Rep. prov. dépréc. actifs circulants	0,00	64 502,84	0,00	0,00	-64 502,84
TOTAL DES RECETTES REELLES =a+b+c+d		52 143 474,00	58 902 157,11	718 884,65	0,00	-7 477 567,76
042	Opérat° ordre transfert entre sections (3) (4) (5)	462 936,00	420 973,00			41 963,00
722	Immobilisations corporelles	50 000,00	8 085,62			41 914,38
7768	Neutral. amort. subv. équip. versées	287 336,00	287 336,00			0,00
777	Quote-part subv invest transf cpte résul	125 600,00	125 551,38			48,62
043	Opérat° ordre intérieur de la section (6)	0,00	0,00			0,00
TOTAL DES RECETTES D'ORDRE		462 936,00	420 973,00			41 963,00
TOTAL DES RECETTES DE FONCTIONNEMENT DE L'EXERCICE (=Total des opérations réelles et d'ordre)		52 606 410,00	59 323 130,11	718 884,65	0,00	-7 435 604,76
Pour information R 002 Excédent de fonctionnement reporté de N-1		875 151,37				

Détail du calcul des ICNE au compte 7622

Montant des ICNE de l'exercice	0,00
Montant des ICNE de l'exercice N-1	0,00
= Différence ICNE N – ICNE N-1	0,00

(1) Détailler les chapitres budgétaires par article conformément au plan de comptes appliqué par la commune ou l'établissement.

(2) Si la commune ou l'établissement applique le régime des provisions semi-budgétaires.

(3) Cf. définitions du chapitre des opérations d'ordre, *RF 042 = DI 040*.

(4) Dont 776.

(5) Le compte 7815 peut figurer dans le détail du chapitre 042 si la commune ou l'établissement applique le régime des provisions budgétaires.

(6) Chapitre destiné à retracer les opérations particulières telles que les opérations de stocks ou liées à la tenue d'un inventaire permanent simplifié.

III – VOTE DU BUDGET					III
SECTION D'INVESTISSEMENT – DETAIL DES DEPENSES					B1
Chap/ art (1)	Libellé (1)	Crédits ouverts (BP+DM+RAR N-1)	Mandats émis	Restes à réaliser au 31/12	Crédits annulés
010	Stocks	0,00	0,00	0,00	0,00
20	Immobilisations incorporelles (sauf opérations et 204)	714 672,39	335 043,08	202 725,60	176 903,71
2031	Frais d'études	372 458,00	121 512,59	102 571,60	148 373,81
2032	Frais de recherche et de développement	44 126,00	21 126,00	0,00	23 000,00
2051	Concessions, droits similaires	298 088,39	192 404,49	100 154,00	5 529,90
204	Subventions d'équipement versées (sauf opérations)	484 018,53	373 360,43	102 262,71	8 395,39
20421	Privé : Bien mobilier, matériel	14 600,00	7 090,00	14 470,00	-6 960,00
20422	Privé : Bâtiments, installations	182 082,53	78 934,43	87 792,71	15 355,39
2046	Attrib. de compensation d'investissement	287 336,00	287 336,00	0,00	0,00
21	Immobilisations corporelles (sauf opérations)	8 975 630,23	8 679 273,00	274 824,30	21 532,93
2112	Terrains de voirie	2 743 000,00	1 125 673,75	0,00	1 617 326,25
2121	Plantations d'arbres et d'arbustes	27 000,00	37 954,03	0,00	-10 954,03
2138	Autres constructions	4 706 762,00	6 321 599,64	19 365,00	-1 634 202,64
2152	Installations de voirie	32 000,00	35 243,47	0,00	-3 243,47
21578	Autre matériel et outillage de voirie	83 005,69	61 335,33	21 016,37	653,99
2158	Autres inst., matériel, outill. techniques	315 084,31	211 675,91	83 984,43	19 423,97
2161	Oeuvres et objets d'art	56 100,00	9 804,80	44 181,00	2 114,20
2168	Autres collections et oeuvres d'art	5 000,00	50,00	0,00	4 950,00
2182	Matériel de transport	372 816,78	307 736,20	33 969,66	31 110,92
2183	Matériel de bureau et informatique	111 114,28	111 193,68	2 810,05	-2 889,45
2184	Mobilier	111 838,15	90 311,85	20 481,24	1 045,06
2188	Autres immobilisations corporelles	411 909,02	366 694,34	49 016,55	-3 801,87
22	Immobilisations reçues en affectation (sauf opérations)	0,00	0,00	0,00	0,00
23	Immobilisations en cours (sauf opérations)	14 915 485,71	10 468 744,87	1 975 983,92	2 470 756,92
2312	Agencements et aménagements de terrains	150 766,98	139 306,95	6 202,36	5 257,67
2313	Constructions	6 115 560,90	4 547 792,42	794 468,89	773 299,59
2315	Installat°, matériel et outillage techni	7 192 216,24	4 900 491,94	1 044 606,77	1 247 117,53
2316	Restauration collections, oeuvres d'art	127 583,46	97 098,51	27 012,51	3 472,44
2317	Immo. corporelles reçues mise à dispo.	241 000,00	38 661,90	0,00	202 338,10
2318	Autres immo. corporelles en cours	1 088 358,13	640 127,37	103 693,39	344 537,37
238	Avances versées commandes immo. incorp.	0,00	105 265,78	0,00	-105 265,78
202201	Opération d'équipement n° 202201 (2)	4 900 000,00	4 854 689,51	0,00	45 310,49
202202	Opération d'équipement n° 202202 (2)	690 471,27	663 388,78	0,00	27 082,49
202203	Opération d'équipement n° 202203 (2)	4 584 724,87	4 172 852,61	0,00	411 872,26
202204	Opération d'équipement n° 202204 (2)	400 000,00	351 407,43	0,00	48 592,57
202205	Opération d'équipement n° 202205 (2)	3 856 230,44	3 537 094,43	0,00	319 136,01
202206	Opération d'équipement n° 202206 (2)	1 078 442,35	1 019 989,65	0,00	58 452,70
202301	Opération d'équipement n° 202301 (2)	1 000 000,00	743 267,67	0,00	256 732,33
202302	Opération d'équipement n° 202302 (2)	300 000,00	297 635,85	0,00	2 364,15
Total des dépenses d'équipement		41 899 675,79	35 496 747,31	2 555 796,53	3 847 131,95
10	Dotations, fonds divers et réserves	50 000,00	28 438,92	0,00	21 561,08
10226	Taxe d'aménagement	50 000,00	28 438,92	0,00	21 561,08
13	Subventions d'investissement	17 018,32	0,00	17 018,32	0,00
13251	Subv. non transf. GFP de rattachement	17 018,32	0,00	17 018,32	0,00
16	Emprunts et dettes assimilées	11 882 604,00	5 689 413,29	0,00	6 193 190,71
1641	Emprunts en euros	5 527 604,00	5 175 199,74	0,00	352 404,26
16441	Opérat° afférentes à l'emprunt	350 000,00	511 549,16	0,00	-161 549,16
16449	Opérat° de tirage sur ligne trésorerie	6 000 000,00	0,00	0,00	6 000 000,00
165	Dépôts et cautionnements reçus	5 000,00	2 664,39	0,00	2 335,61
18	Compte de liaison : affectat° (BA,régie)	0,00	0,00	0,00	0,00
26	Participat° et créances rattachées	10 000,00	10 000,00	0,00	0,00
261	Titres de participation	10 000,00	10 000,00	0,00	0,00
27	Autres immobilisations financières	19 303,00	19 303,00	0,00	0,00
27638	Créance Autres établissements publics	19 303,00	19 303,00	0,00	0,00
020	Dépenses imprévues	0,00			
Total des dépenses financières		11 978 925,32	5 747 155,21	17 018,32	6 214 751,79
Total des dépenses d'opérations pour compte de tiers		0,00	0,00	0,00	0,00
TOTAL DEPENSES REELLES		53 878 601,11	41 243 902,52	2 572 814,85	10 061 883,74
040	Opérat° ordre transfert entre sections (4)	462 936,00	420 973,00		41 963,00
	Reprises sur autofinancement antérieur (5)	412 936,00	412 887,38		48,62
13911	Etat et établissements nationaux	105 000,00	111 207,00		-6 207,00
13913	Sub. transf cpte résult. Départements	3 000,00	2 831,45		168,55
13916	Sub. transf cpte résult. Autres EPL	1 000,00	908,00		92,00

VILLE DE THONON LES BAINS - BUDGET VILLE - CA - 2023

Chap/ art (1)	Libellé (1)	Crédits ouverts (BP+DM+RAR N-1)	Mandats émis	Restes à réaliser au 31/12	Crédits annulés
13918	Autres subventions d'équipement	16 600,00	10 604,93		5 995,07
198	Neutral. amort. subv. équip. versées	287 336,00	287 336,00		0,00
	Charges transférées (6)	50 000,00	8 085,62		41 914,38
2313	Constructions	50 000,00	8 085,62		41 914,38
041	Opérations patrimoniales (7)	600 000,00	288 943,54		311 056,46
2313	Constructions	200 000,00	0,00		200 000,00
2315	Installat ^o , matériel et outillage techni	400 000,00	288 943,54		111 056,46
	TOTAL DEPENSES D'ORDRE	1 062 936,00	709 916,54		353 019,46
	TOTAL DES DEPENSES D'INVESTISSEMENT DE L'EXERCICE (= Total des dépenses réelles et d'ordre)	54 941 537,11	41 953 819,06	2 572 814,85	10 414 903,20
	Pour information D 001 Solde d'exécution négatif reporté de N-1	5 392 410,10			

(1) Détailler les chapitres budgétaires par article conformément au plan de comptes appliqué par la commune ou l'établissement.

(2) Voir état III B3 pour le détail des opérations d'équipement.

(3) Voir annexes IV A9 pour le détail des opérations pour compte de tiers.

(4) Cf. définitions du chapitre d'opérations d'ordre, *DI 040=RF 042*.

(5) Les comptes 15, 29, 39, 49 et 59 peuvent figurer dans le détail du chapitre 040 si la commune ou l'établissement applique le régime des provisions budgétaires.

(6) Dont 192.

(7) Cf. définitions du chapitre des opérations d'ordre, *DI 041= RI 041*.

III – VOTE DU BUDGET					III
SECTION D'INVESTISSEMENT – DETAIL DES RECETTES					B2
Chap/ art (1)	Libellé (1)	Crédits ouverts (BP+DM+RAR N-1)	Titres émis	Restes à réaliser au 31/12	Crédits annulés
010	Stocks	0,00	0,00	0,00	0,00
13	Subventions d'investissement	4 913 338,52	2 137 175,78	2 767 198,00	8 964,74
1311	Subv. transf. Etat et établ. Nationaux	41 633,00	0,00	41 633,00	0,00
1312	Subv. transf. Régions	102 989,00	14 649,00	88 340,00	0,00
1313	Subv. transf. Départements	80 000,00	0,00	80 000,00	0,00
1318	Autres subventions d'équipement transf.	43 000,00	0,00	20 000,00	23 000,00
1321	Subv. non transf. Etat, établ. nationaux	771 999,12	231 759,12	527 740,00	12 500,00
1322	Subv. non transf. Régions	755 511,61	165 652,00	579 981,00	9 878,61
1323	Subv. non transf. Départements	2 491 009,20	980 592,07	1 429 504,00	80 913,13
1328	Autres subventions d'équip. non transf.	327 196,59	327 196,59	0,00	0,00
1342	Amendes de police non transférable	300 000,00	417 327,00	0,00	-117 327,00
16	Emprunts et dettes assimilées(hors 165)	26 799 318,71	12 000 000,00	2 450 000,00	12 349 318,71
1641	Emprunts en euros	20 799 318,71	2 000 000,00	2 450 000,00	16 349 318,71
16441	Opérat° afférentes à l'emprunt	0,00	10 000 000,00	0,00	-10 000 000,00
16449	Opérat° de tirage sur ligne trésorerie	6 000 000,00	0,00	0,00	6 000 000,00
20	Immobilisations incorporelles(sauf 204)	0,00	0,00	0,00	0,00
204	Subventions d'équipement versées	0,00	0,00	0,00	0,00
21	Immobilisations corporelles	0,00	6 045,29	0,00	-6 045,29
2112	Terrains de voirie	0,00	193,85	0,00	-193,85
2138	Autres constructions	0,00	5 851,44	0,00	-5 851,44
22	Immobilisations reçues en affectation	0,00	0,00	0,00	0,00
23	Immobilisations en cours	0,00	128 070,63	0,00	-128 070,63
2313	Constructions	0,00	6 816,77	0,00	-6 816,77
2315	Installat°, matériel et outillage techni	0,00	121 253,86	0,00	-121 253,86
Total des recettes d'équipement		31 712 657,23	14 271 291,70	5 217 198,00	12 224 167,53
10	Dotations, fonds divers et réserves	10 799 649,61	10 039 064,78	0,00	760 584,83
10222	FCTVA	3 100 000,00	2 165 208,86	0,00	934 791,14
10226	Taxe d'aménagement	800 000,00	974 206,31	0,00	-174 206,31
1068	Excédents de fonctionnement capitalisés	6 899 649,61	6 899 649,61	0,00	0,00
138	Autres subvent° invest. non transf.	0,00	0,00	0,00	0,00
165	Dépôts et cautionnements reçus	5 000,00	16 096,00	0,00	-11 096,00
18	Compte de liaison : affectat° (BA,régie)	0,00	0,00	0,00	0,00
26	Participat° et créances rattachées	0,00	0,00	0,00	0,00
27	Autres immobilisations financières	5 247 500,00	5 297 500,00	0,00	-50 000,00
274	Prêts	0,00	50 000,00	0,00	-50 000,00
275	Dépôts et cautionnements versés	247 500,00	247 500,00	0,00	0,00
2764	Créances sur personnes de droit privé	5 000 000,00	5 000 000,00	0,00	0,00
024	Produits des cessions d'immobilisations	4 000 000,00		0,00	
Total des recettes financières		20 052 149,61	15 352 660,78	0,00	4 699 488,83
Total des recettes d'opérations pour compte de tiers		0,00	0,00	0,00	0,00
TOTAL DES RECETTES REELLES		51 764 806,84	29 623 952,48	5 217 198,00	16 923 656,36
021	Virement de la sect° de fonctionnement	3 719 140,37			
040	Opérat° ordre transfert entre sections (3) (4)	4 250 000,00	9 406 374,14		-5 156 374,14
192	Plus ou moins-values sur cession immo.	0,00	615 099,41		-615 099,41
2115	Terrains bâtis	0,00	596 854,59		-596 854,59
2138	Autres constructions	0,00	4 000 000,00		-4 000 000,00
2158	Autres inst.,matériel,outil. techniques	0,00	1 106,00		-1 106,00
2802	Frais liés à la réalisation des document	5 000,00	4 761,98		238,02
28032	Frais de recherche et de développement	12 000,00	8 274,00		3 726,00
2804132	Subv. Dpt : Bâtiments, installations	120 000,00	113 122,00		6 878,00
28041582	GFP : Bâtiments, installations	2 000,00	1 338,00		662,00
2804172	Autres EPL : Bâtiments, installations	130 000,00	124 607,64		5 392,36
2804181	Autres org pub - Biens mob, mat, études	2 000,00	279,00		1 721,00
2804182	Autres org pub - Bâtiments et installat°	0,00	212 994,00		-212 994,00
280421	Privé : Bien mobilier, matériel	40 000,00	41 749,70		-1 749,70
280422	Privé : Bâtiments, installations	25 000,00	23 982,00		1 018,00
2804412	Sub nat org pub - Bâtiments, installat°	2 000,00	1 133,00		867,00
2804422	Sub nat privé - Bâtiments et installat°	7 000,00	2 979,00		4 021,00
28046	Attributions compensation investissement	200 000,00	287 336,00		-87 336,00
28051	Concessions et droits similaires	150 000,00	125 383,29		24 616,71
28121	Plantations d'arbres et d'arbustes	130 000,00	34 233,12		95 766,88

VILLE DE THONON LES BAINS - BUDGET VILLE - CA - 2023

Chap/ art (1)	Libellé (1)	Crédits ouverts (BP+DM+RAR N-1)	Titres émis	Restes à réaliser au 31/12	Crédits annulés
28128	Autres aménagements de terrains	0,00	76 741,00		-76 741,00
281318	Autres bâtiments publics	25 000,00	21 583,59		3 416,41
28132	Immeubles de rapport	40 000,00	23 654,00		16 346,00
28135	Installations générales, agencements, ..	0,00	5 881,00		-5 881,00
28145	Construct° sol autrui - Installat° généré.	30 000,00	29 805,79		194,21
28152	Installations de voirie	155 000,00	155 574,26		-574,26
281531	Réseaux d'adduction d'eau	65 000,00	37 383,76		27 616,24
281532	Réseaux d'assainissement	100 000,00	97 486,02		2 513,98
281533	Réseaux câblés	20 000,00	16 062,23		3 937,77
281534	Réseaux d'électrification	250 000,00	225 291,57		24 708,43
281538	Autres réseaux	200 000,00	167 427,00		32 573,00
281568	Autres matériels, outillages incendie	0,00	7 894,00		-7 894,00
281571	Matériel roulant	50 000,00	45 925,00		4 075,00
281578	Autre matériel et outillage de voirie	100 000,00	94 921,43		5 078,57
28158	Autres installat°, matériel et outillage	900 000,00	842 601,87		57 398,13
28181	Installations générales, aménagt divers	20 000,00	6 762,00		13 238,00
28182	Matériel de transport	200 000,00	180 869,27		19 130,73
28183	Matériel de bureau et informatique	300 000,00	242 403,43		57 596,57
28184	Mobilier	180 000,00	175 535,75		4 464,25
28188	Autres immo. corporelles	140 000,00	138 817,74		1 182,26
28245	Installations générales (affectation)	0,00	1 498,00		-1 498,00
3351	Terrains	650 000,00	245 106,10		404 893,90
3354	Etudes et prestations de services	0,00	2 185,64		-2 185,64
3355	Travaux	0,00	364 079,14		-364 079,14
33581	Frais accessoires	0,00	5 651,82		-5 651,82
TOTAL DES PRELEVEMENTS PROVENANT DE LA SECTION DE FONCTIONNEMENT		7 969 140,37	9 406 374,14		-1 437 233,77
041	Opérations patrimoniales (5)	600 000,00	288 943,54		311 056,46
238	Avances versées commandes immo. incorp.	600 000,00	288 943,54		311 056,46
TOTAL DES RECETTES D'ORDRE		8 569 140,37	9 695 317,68		-1 126 177,31
TOTAL DES RECETTES D'INVESTISSEMENT DE L'EXERCICE (= Total des recettes réelles et d'ordre)		60 333 947,21	39 319 270,16	5 217 198,00	15 797 479,05
Pour information R 001 Solde d'exécution positif reporté de N-1		0,00			

(1) Détailler les chapitres budgétaires par article conformément au plan de comptes appliqué par la commune ou l'établissement.

(2) Voir annexes IV A9 pour le détail des opérations pour compte de tiers.

(3) Cf. définition du chapitre des opérations d'ordre, RI 040 = DF 042.

(4) Les comptes 15, 29, 39, 49 et 59 peuvent figurer dans le détail du chapitre 040 si la commune ou l'établissement applique le régime des provisions budgétaires.

(5) Cf. définitions du chapitre des opérations d'ordre, DI 041 = RI 041.

III – VOTE DU BUDGET	III
DETAIL DES CHAPITRES D'OPERATION D'EQUIPEMENT	B3

**OPERATION D'EQUIPEMENT N°: 202201 (1)
LIBELLE : REAMENAGEMENT ILOT JULES MERCIER**

Pour vote (2)

Art. (3)	Libellé (3)	Éléments afférents à l'exercice				Pour mémoire
		Crédits ouverts (BP+DM+RAR N-1)	Mandats émis	Restes à réaliser au 31/12	Crédits annulés	Cumul des réalisations (4)
DEPENSES		4 900 000,00	A 4 854 689,51	0,00	45 310,49	B 6 355 324,04
20	Immobilisations incorporelles	0,00	0,00	0,00	0,00	0,00
204	Subventions d'équipement versées	0,00	0,00	0,00	0,00	0,00
21	Immobilisations corporelles	4 900 000,00	4 854 689,51	0,00	45 310,49	6 355 324,04
2111	Terrains nus	1 000 000,00	3 090 799,24	0,00	-2 090 799,24	3 090 799,24
2138	Autres constructions	3 900 000,00	1 763 890,27	0,00	2 136 109,73	3 264 524,80
22	Immobilisations reçues en affectation	0,00	0,00	0,00	0,00	0,00
23	Immobilisations en cours	0,00	0,00	0,00	0,00	0,00

RECETTES (répartition) (Pour information)		Éléments afférents à l'exercice				Pour mémoire
		Crédits ouverts (BP+DM+RAR N-1)	Titres émis	Restes à réaliser au 31/12	Crédits annulés	Cumul des réalisations (4)
TOTAL RECETTES AFFECTEES		0,00	C 0,00	0,00	0,00	D 0,00
13	Subventions d'investissement	0,00	0,00	0,00	0,00	0,00
16	Emprunts et dettes assimilées	0,00	0,00	0,00	0,00	0,00
20	Immobilisations incorporelles	0,00	0,00	0,00	0,00	0,00
204	Subventions d'équipement versées	0,00	0,00	0,00	0,00	0,00
21	Immobilisations corporelles	0,00	0,00	0,00	0,00	0,00
22	Immobilisations reçues en affectation	0,00	0,00	0,00	0,00	0,00
23	Immobilisations en cours	0,00	0,00	0,00	0,00	0,00

Solde du financement (5)	Pour l'exercice		En cumulé	
Recettes – Dépenses	C - A	-4 854 689,51	D - B	-6 355 324,04

(1) Ouvrir un cadre par opération.

(2) Indiquer si l'opération est présentée pour vote ou pour information.

(3) Détailler les articles conformément au plan de comptes appliqué par la commune ou l'établissement.

(4) Réalisations antérieures + réalisation de l'exercice.

(5) Indiquer le signe algébrique.

III – VOTE DU BUDGET	III
DETAIL DES CHAPITRES D'OPERATION D'EQUIPEMENT	B3

OPERATION D'EQUIPEMENT N°: 202202 (1)
LIBELLE : PISTES CYCLABLES ET MOBILITES DOUCES

Pour vote (2)

Art. (3)	Libellé (3)	Éléments afférents à l'exercice				Pour mémoire		
		Crédits ouverts (BP+DM+RAR N-1)	Mandats émis	Restes à réaliser au 31/12	Crédits annulés	Cumul des réalisations (4)		
DEPENSES		690 471,27	A	663 388,78	0,00	27 082,49	B	942 917,51
20	Immobilisations incorporelles	0,00		0,00	0,00	0,00		0,00
204	Subventions d'équipement versées	0,00		0,00	0,00	0,00		0,00
21	Immobilisations corporelles	0,00		0,00	0,00	0,00		0,00
22	Immobilisations reçues en affectation	0,00		0,00	0,00	0,00		0,00
23	Immobilisations en cours	690 471,27		663 388,78	0,00	27 082,49		942 917,51
2315	Installat°, matériel et outillage techni	690 471,27		566 266,13	0,00	124 205,14		845 794,86
238	Avances versées commandes immo. incorp.	0,00		97 122,65	0,00	-97 122,65		97 122,65

RECETTES (répartition) (Pour information)	Éléments afférents à l'exercice				Pour mémoire		
	Crédits ouverts (BP+DM+RAR N-1)	Titres émis	Restes à réaliser au 31/12	Crédits annulés	Cumul des réalisations (4)		
TOTAL RECETTES AFFECTEES	0,00	C	0,00	0,00	0,00	D	0,00
13	Subventions d'investissement	0,00		0,00	0,00		0,00
16	Emprunts et dettes assimilées	0,00		0,00	0,00		0,00
20	Immobilisations incorporelles	0,00		0,00	0,00		0,00
204	Subventions d'équipement versées	0,00		0,00	0,00		0,00
21	Immobilisations corporelles	0,00		0,00	0,00		0,00
22	Immobilisations reçues en affectation	0,00		0,00	0,00		0,00
23	Immobilisations en cours	0,00		0,00	0,00		0,00

Solde du financement (5)	Pour l'exercice		En cumulé	
Recettes – Dépenses	C - A	-663 388,78	D - B	-942 917,51

(1) Ouvrir un cadre par opération.

(2) Indiquer si l'opération est présentée pour vote ou pour information.

(3) Détailler les articles conformément au plan de comptes appliqué par la commune ou l'établissement.

(4) Réalisations antérieures + réalisation de l'exercice.

(5) Indiquer le signe algébrique.

III – VOTE DU BUDGET	III
DETAIL DES CHAPITRES D'OPERATION D'EQUIPEMENT	B3

OPERATION D'EQUIPEMENT N°: 202203 (1)
LIBELLE : AMENAGEMENT EXCELSIOR ET REQUALIFICATION DE LA PLACE HENRY BORDE

Pour vote (2)

Art. (3)	Libellé (3)	Éléments afférents à l'exercice				Pour mémoire		
		Crédits ouverts (BP+DM+RAR N-1)	Mandats émis	Restes à réaliser au 31/12	Crédits annulés	Cumul des réalisations (4)		
DEPENSES		4 584 724,87	A	4 172 852,61	0,00	411 872,26	B	4 598 127,74
20	Immobilisations incorporelles	0,00		0,00	0,00	0,00		0,00
204	Subventions d'équipement versées	0,00		0,00	0,00	0,00		0,00
21	Immobilisations corporelles	0,00		0,00	0,00	0,00		0,00
22	Immobilisations reçues en affectation	0,00		0,00	0,00	0,00		0,00
23	Immobilisations en cours	4 584 724,87		4 172 852,61	0,00	411 872,26		4 598 127,74
2313	Constructions	1 534 446,59		1 367 542,83	0,00	166 903,76		1 664 096,24
2315	Installat°, matériel et outillage techni	3 050 278,28		2 725 188,90	0,00	325 089,38		2 853 910,62
238	Avances versées commandes immo. incorp.	0,00		80 120,88	0,00	-80 120,88		80 120,88

RECETTES (répartition) (Pour information)		Éléments afférents à l'exercice				Pour mémoire	
		Crédits ouverts (BP+DM+RAR N-1)	Titres émis	Restes à réaliser au 31/12	Crédits annulés	Cumul des réalisations (4)	
TOTAL RECETTES AFFECTEES		0,00	C	0,00	0,00	0,00	D
13	Subventions d'investissement	0,00		0,00	0,00	0,00	
16	Emprunts et dettes assimilées	0,00		0,00	0,00	0,00	
20	Immobilisations incorporelles	0,00		0,00	0,00	0,00	
204	Subventions d'équipement versées	0,00		0,00	0,00	0,00	
21	Immobilisations corporelles	0,00		0,00	0,00	0,00	
22	Immobilisations reçues en affectation	0,00		0,00	0,00	0,00	
23	Immobilisations en cours	0,00		0,00	0,00	0,00	

Solde du financement (5)	Pour l'exercice		En cumulé	
Recettes – Dépenses	C - A	-4 172 852,61	D - B	-4 598 127,74

(1) Ouvrir un cadre par opération.

(2) Indiquer si l'opération est présentée pour vote ou pour information.

(3) Détailler les articles conformément au plan de comptes appliqué par la commune ou l'établissement.

(4) Réalisations antérieures + réalisation de l'exercice.

(5) Indiquer le signe algébrique.

III – VOTE DU BUDGET	III
DETAIL DES CHAPITRES D'OPERATION D'EQUIPEMENT	B3

**OPERATION D'EQUIPEMENT N°: 202204 (1)
LIBELLE : REHABILITATION DE L'ANCIEN CASINO**

Pour vote (2)

Art. (3)	Libellé (3)	Eléments afférents à l'exercice				Pour mémoire
		Crédits ouverts (BP+DM+RAR N-1)	Mandats émis	Restes à réaliser au 31/12	Crédits annulés	Cumul des réalisations (4)
DEPENSES		400 000,00	A 351 407,43	0,00	48 592,57	B 469 463,71
20	Immobilisations incorporelles	0,00	0,00	0,00	0,00	0,00
204	Subventions d'équipement versées	0,00	0,00	0,00	0,00	0,00
21	Immobilisations corporelles	0,00	0,00	0,00	0,00	0,00
22	Immobilisations reçues en affectation	0,00	0,00	0,00	0,00	0,00
23	Immobilisations en cours	400 000,00	351 407,43	0,00	48 592,57	469 463,71
2313	Constructions	400 000,00	351 407,43	0,00	48 592,57	469 463,71

RECETTES (répartition) (Pour information)	Eléments afférents à l'exercice				Pour mémoire
	Crédits ouverts (BP+DM+RAR N-1)	Titres émis	Restes à réaliser au 31/12	Crédits annulés	Cumul des réalisations (4)
TOTAL RECETTES AFFECTEES	0,00	C 0,00	0,00	0,00	D 0,00
13	Subventions d'investissement	0,00	0,00	0,00	0,00
16	Emprunts et dettes assimilées	0,00	0,00	0,00	0,00
20	Immobilisations incorporelles	0,00	0,00	0,00	0,00
204	Subventions d'équipement versées	0,00	0,00	0,00	0,00
21	Immobilisations corporelles	0,00	0,00	0,00	0,00
22	Immobilisations reçues en affectation	0,00	0,00	0,00	0,00
23	Immobilisations en cours	0,00	0,00	0,00	0,00

Solde du financement (5)	Pour l'exercice		En cumulé	
Recettes – Dépenses	C - A	-351 407,43	D - B	-469 463,71

(1) Ouvrir un cadre par opération.

(2) Indiquer si l'opération est présentée pour vote ou pour information.

(3) Détailler les articles conformément au plan de comptes appliqué par la commune ou l'établissement.

(4) Réalisations antérieures + réalisation de l'exercice.

(5) Indiquer le signe algébrique.

III – VOTE DU BUDGET	III
DETAIL DES CHAPITRES D'OPERATION D'EQUIPEMENT	B3

OPERATION D'EQUIPEMENT N°: 202205 (1)
LIBELLE : CREATION D'UN NOUVEAU STADE A VONGY

Pour vote (2)

Art. (3)	Libellé (3)	Éléments afférents à l'exercice				Pour mémoire		
		Crédits ouverts (BP+DM+RAR N-1)	Mandats émis	Restes à réaliser au 31/12	Crédits annulés	Cumul des réalisations (4)		
DEPENSES		3 856 230,44	A	3 537 094,43	0,00	319 136,01	B	6 920 863,99
20	Immobilisations incorporelles	0,00		0,00	0,00	0,00		0,00
204	Subventions d'équipement versées	0,00		0,00	0,00	0,00		0,00
21	Immobilisations corporelles	0,00		0,00	0,00	0,00		0,00
22	Immobilisations reçues en affectation	0,00		0,00	0,00	0,00		0,00
23	Immobilisations en cours	3 856 230,44		3 537 094,43	0,00	319 136,01		6 920 863,99
2315	Installat°, matériel et outillage techni	3 856 230,44		3 537 094,43	0,00	319 136,01		6 805 695,96
238	Avances versées commandes immo. incorp.	0,00		0,00	0,00	0,00		115 168,03

RE CETTES (répartition) (Pour information)	Éléments afférents à l'exercice				Pour mémoire	
	Crédits ouverts (BP+DM+RAR N-1)	Titres émis	Restes à réaliser au 31/12	Crédits annulés	Cumul des réalisations (4)	
TOTAL RECETTES AFFECTEES	0,00	C	0,00	0,00	D	0,00
13	Subventions d'investissement	0,00		0,00	0,00	0,00
16	Emprunts et dettes assimilées	0,00		0,00	0,00	0,00
20	Immobilisations incorporelles	0,00		0,00	0,00	0,00
204	Subventions d'équipement versées	0,00		0,00	0,00	0,00
21	Immobilisations corporelles	0,00		0,00	0,00	0,00
22	Immobilisations reçues en affectation	0,00		0,00	0,00	0,00
23	Immobilisations en cours	0,00		0,00	0,00	0,00

Solde du financement (5)	Pour l'exercice		En cumulé	
Recettes – Dépenses	C - A	-3 537 094,43	D - B	-6 920 863,99

- (1) Ouvrir un cadre par opération.
(2) Indiquer si l'opération est présentée pour vote ou pour information.
(3) Détailler les articles conformément au plan de comptes appliqué par la commune ou l'établissement.
(4) Réalisations antérieures + réalisation de l'exercice.
(5) Indiquer le signe algébrique.

III – VOTE DU BUDGET	III
DETAIL DES CHAPITRES D'OPERATION D'EQUIPEMENT	B3

OPERATION D'EQUIPEMENT N°: 202206 (1)
LIBELLE : CREATION DU PARC DE LOISIRS MULTIGENERATIONNEL DE LA GRANGETTE

Pour vote (2)

Art. (3)	Libellé (3)	Éléments afférents à l'exercice				Pour mémoire
		Crédits ouverts (BP+DM+RAR N-1)	Mandats émis	Restes à réaliser au 31/12	Crédits annulés	Cumul des réalisations (4)
DEPENSES		1 078 442,35	A 1 019 989,65	0,00	58 452,70	B 1 791 547,30
20	Immobilisations incorporelles	0,00	0,00	0,00	0,00	0,00
204	Subventions d'équipement versées	0,00	0,00	0,00	0,00	0,00
21	Immobilisations corporelles	0,00	0,00	0,00	0,00	0,00
22	Immobilisations reçues en affectation	0,00	0,00	0,00	0,00	0,00
23	Immobilisations en cours	1 078 442,35	1 019 989,65	0,00	58 452,70	1 791 547,30
2315	Installat°, matériel et outillage techni	1 078 442,35	999 113,25	0,00	79 329,10	1 770 670,90
238	Avances versées commandes immo. incorp.	0,00	20 876,40	0,00	-20 876,40	20 876,40

RECETTES (répartition) (Pour information)	Éléments afférents à l'exercice				Pour mémoire
	Crédits ouverts (BP+DM+RAR N-1)	Titres émis	Restes à réaliser au 31/12	Crédits annulés	Cumul des réalisations (4)
TOTAL RECETTES AFFECTEES	0,00	C 0,00	0,00	0,00	D 0,00
13	Subventions d'investissement	0,00	0,00	0,00	0,00
16	Emprunts et dettes assimilées	0,00	0,00	0,00	0,00
20	Immobilisations incorporelles	0,00	0,00	0,00	0,00
204	Subventions d'équipement versées	0,00	0,00	0,00	0,00
21	Immobilisations corporelles	0,00	0,00	0,00	0,00
22	Immobilisations reçues en affectation	0,00	0,00	0,00	0,00
23	Immobilisations en cours	0,00	0,00	0,00	0,00

Solde du financement (5)	Pour l'exercice		En cumulé	
Recettes – Dépenses	C - A	-1 019 989,65	D - B	-1 791 547,30

- (1) Ouvrir un cadre par opération.
(2) Indiquer si l'opération est présentée pour vote ou pour information.
(3) Détailler les articles conformément au plan de comptes appliqué par la commune ou l'établissement.
(4) Réalisations antérieures + réalisation de l'exercice.
(5) Indiquer le signe algébrique.

III – VOTE DU BUDGET	III
DETAIL DES CHAPITRES D'OPERATION D'EQUIPEMENT	B3

OPERATION D'EQUIPEMENT N°: 202301 (1)
LIBELLE : CREATION D'UN PARC PAYSAGER BELVEDERE / SONNAZ

Pour vote (2)

Art. (3)	Libellé (3)	Éléments afférents à l'exercice				Pour mémoire
		Crédits ouverts (BP+DM+RAR N-1)	Mandats émis	Restes à réaliser au 31/12	Crédits annulés	Cumul des réalisations (4)
DEPENSES		1 000 000,00	A 743 267,67	0,00	256 732,33	B 743 267,67
20	Immobilisations incorporelles	0,00	0,00	0,00	0,00	0,00
204	Subventions d'équipement versées	0,00	0,00	0,00	0,00	0,00
21	Immobilisations corporelles	0,00	0,00	0,00	0,00	0,00
22	Immobilisations reçues en affectation	0,00	0,00	0,00	0,00	0,00
23	Immobilisations en cours	1 000 000,00	743 267,67	0,00	256 732,33	743 267,67
2312	Agencements et aménagements de terrains	1 000 000,00	743 267,67	0,00	256 732,33	743 267,67

RECETTES (répartition) (Pour information)	Éléments afférents à l'exercice				Pour mémoire
	Crédits ouverts (BP+DM+RAR N-1)	Titres émis	Restes à réaliser au 31/12	Crédits annulés	Cumul des réalisations (4)
TOTAL RECETTES AFFECTEES	0,00	C 0,00	0,00	0,00	D 0,00
13	Subventions d'investissement	0,00	0,00	0,00	0,00
16	Emprunts et dettes assimilées	0,00	0,00	0,00	0,00
20	Immobilisations incorporelles	0,00	0,00	0,00	0,00
204	Subventions d'équipement versées	0,00	0,00	0,00	0,00
21	Immobilisations corporelles	0,00	0,00	0,00	0,00
22	Immobilisations reçues en affectation	0,00	0,00	0,00	0,00
23	Immobilisations en cours	0,00	0,00	0,00	0,00

Solde du financement (5)	Pour l'exercice		En cumulé	
Recettes – Dépenses	C - A	-743 267,67	D - B	-743 267,67

- (1) Ouvrir un cadre par opération.
(2) Indiquer si l'opération est présentée pour vote ou pour information.
(3) Détailler les articles conformément au plan de comptes appliqué par la commune ou l'établissement.
(4) Réalisations antérieures + réalisation de l'exercice.
(5) Indiquer le signe algébrique.

III – VOTE DU BUDGET	III
DETAIL DES CHAPITRES D'OPERATION D'EQUIPEMENT	B3

OPERATION D'EQUIPEMENT N°: 202302 (1)
LIBELLE : REAMENAGEMENT DES ABORDS DU PÔLE GARE ET BVD DU CANAL

Pour vote (2)

Art. (3)	Libellé (3)	Éléments afférents à l'exercice				Pour mémoire
		Crédits ouverts (BP+DM+RAR N-1)	Mandats émis	Restes à réaliser au 31/12	Crédits annulés	Cumul des réalisations (4)
DEPENSES		300 000,00	A 297 635,85	0,00	2 364,15	B 297 635,85
20	Immobilisations incorporelles	0,00	0,00	0,00	0,00	0,00
204	Subventions d'équipement versées	0,00	0,00	0,00	0,00	0,00
21	Immobilisations corporelles	0,00	0,00	0,00	0,00	0,00
22	Immobilisations reçues en affectation	0,00	0,00	0,00	0,00	0,00
23	Immobilisations en cours	300 000,00	297 635,85	0,00	2 364,15	297 635,85
2315	Installat°, matériel et outillage techni	300 000,00	297 635,85	0,00	2 364,15	297 635,85

RECETTES (répartition) (Pour information)	Éléments afférents à l'exercice				Pour mémoire	
	Crédits ouverts (BP+DM+RAR N-1)	Titres émis	Restes à réaliser au 31/12	Crédits annulés	Cumul des réalisations (4)	
TOTAL RECETTES AFFECTEES	0,00	C 0,00	0,00	0,00	D 0,00	
13	Subventions d'investissement	0,00	0,00	0,00	0,00	0,00
16	Emprunts et dettes assimilées	0,00	0,00	0,00	0,00	0,00
20	Immobilisations incorporelles	0,00	0,00	0,00	0,00	0,00
204	Subventions d'équipement versées	0,00	0,00	0,00	0,00	0,00
21	Immobilisations corporelles	0,00	0,00	0,00	0,00	0,00
22	Immobilisations reçues en affectation	0,00	0,00	0,00	0,00	0,00
23	Immobilisations en cours	0,00	0,00	0,00	0,00	0,00

Solde du financement (5)	Pour l'exercice		En cumulé	
Recettes – Dépenses	C - A	-297 635,85	D - B	-297 635,85

(1) Ouvrir un cadre par opération.

(2) Indiquer si l'opération est présentée pour vote ou pour information.

(3) Détailler les articles conformément au plan de comptes appliqué par la commune ou l'établissement.

(4) Réalisations antérieures + réalisation de l'exercice.

(5) Indiquer le signe algébrique.

IV – ANNEXES

PRESENTATION CROISEE PAR FONCTION – VUE D'ENSEMBLE (1)

**IV
A1**

Libellé	01 Opérations non ventilables	0 Services généraux administrat* publiques	1 Sécurité et salubrité publiques	2 Enseignement - Formation	3 Culture	4 Sport et jeunesse	5 Interventions sociales et santé	6 Famille	7 Logement	8 Aménagt et services urbains, environnem	9 Action économique	TOTAL
---------	--	--	--	----------------------------------	--------------	---------------------------	--	--------------	---------------	--	---------------------------	-------

INVESTISSEMENT

REALISATIONS (de l'exercice + restes à réaliser N-1)

Dépenses réelles	6 024 491	4 699 736	27 339	938 302	771 981	7 181 369	130 153	289 294	78 135	21 082 454	20 649	41 243 903
- Equipements municipaux (2)		4 699 736	27 339	938 302	757 091	7 181 369	130 153	289 294	7 001	21 072 454	20 649	35 123 387
- Equip. non municipaux (c/204) (3)		0	0	0	14 890	0	0	0	71 134	0	0	373 360
- Opérations financières	6 024 491											6 024 491
Dépenses d'ordre	701 831											709 917
Solde d'exécution reporté de N-1	5 392 410											5 392 410
Total dépenses	12 118 732	4 707 821	27 339	938 302	771 981	7 181 369	130 153	289 294	78 135	21 082 454	20 649	47 346 229
Total recettes	26 535 495	0	0	50 000	296 789	401 106	200 000	0	4 596 855	6 622 003	617 023	39 319 270
Solde d'investissement	14 416 763	-4 707 821	-27 339	-888 302	-475 192	-6 780 263	69 847	-289 294	4 518 720	-14 460 451	596 374	-8 026 959

RESTES A REALISER au 31/12/N

Total RAR dépenses	0	426 831	41 466	211 200	326 496	382 052	120 809	110 568	52 793	884 613	15 986	2 572 815
Total RAR recettes	2 450 000	390 000	42 147	0	360 831	1 549 723	61 000	146 504	0	216 993	0	5 217 198
SOLDE RAR investissement	2 450 000	-36 831	681	-211 200	34 335	1 167 671	-59 809	35 936	-52 793	-667 620	-15 986	2 644 383

FONCTIONNEMENT

REALISATIONS (de l'exercice + restes à réaliser N-1)

Total dépenses	9 899 967	10 699 504	2 136 901	6 390 068	3 852 129	5 064 715	2 386 383	2 981 851	124 668	8 280 665	1 841 714	53 658 567
Total recettes	42 253 730	555 787	539 588	857 690	176 814	988 328	257 368	2 099 462	5 570 179	2 870 396	4 747 825	60 917 166
Solde de fonctionnement	32 353 763	-10 143 717	-1 597 313	-5 532 378	-3 675 315	-4 076 387	-2 129 016	-882 389	5 445 511	-5 410 270	2 906 111	7 258 599

RESTES A REALISER au 31/12/N

Total RAR dépenses	0	0	0	0	0	0	0	0	0	0	0	0
Total RAR recettes	0	0	0	0	0	0	0	0	0	0	0	0
SOLDE RAR fonctionnement	0	0	0	0	0	0	0	0	0	0	0	0

(1) La production de cet état est obligatoire pour les communes de 3 500 habitants et plus, les groupements comprenant au moins une telle commune, leurs établissements et services administratifs hormis les caisses des écoles et les services à activité unique érigés en établissement public ou budget annexe (L. 2312-3, R. 2311-1 et R. 2311-10. Dans les communes de 3 500 habitants et plus, le croisement par fonction est fait à un chiffre (correspondant à la fonction). Dans les communes de 10 000 habitants et plus, le croisement par fonction est fait au niveau le plus détaillé de la nomenclature fonctionnelle (sous-fonction ou rubrique). Les groupements et leurs établissements publics suivent les règles de production et de présentation applicable à la commune membre comptant le plus grand nombre d'habitants (articles L. 5211-36 a1 et R. 5211-14 + L. 5711-1 et R. 5711-2 du CGCT).

(2) Ou biens de la structure intercommunale.

(3) Ou biens ne relevant pas de la structure intercommunale.

IV – ANNEXES

PRESENTATION CROISEE PAR FONCTION – VUE D'ENSEMBLE

IV

A1

Art. (1)	Libellé	01 Opérations non ventilables	0 Services généraux administrat° publiques	1 Sécurité et salubrité publiques	2 Enseignement - Formation	3 Culture	4 Sport et jeunesse	5 Interventions sociales et santé	6 Famille	7 Logement	8 Aménagt et services urbains, environnement	9 Action économique	TOTAL
----------	---------	--	--	--	----------------------------------	--------------	---------------------------	--	--------------	---------------	---	---------------------------	-------

INVESTISSEMENT

DEPENSES													
Total dépenses d'investissement		12 118 732	5 134 653	68 806	1 149 502	1 098 477	7 563 421	250 962	399 862	130 928	21 967 067	36 635	49 919 044
Dépenses réelles		6 024 491	5 126 567	68 806	1 149 502	1 098 477	7 563 421	250 962	399 862	130 928	21 967 067	36 635	43 816 717
010	Stocks	0	0	0	0	0	0	0	0	0	0	0	0
10	Dotations, fonds divers et réserves	28 439	0	0	0	0	0	0	0	0	0	0	28 439
10226	Taxe d'aménagement	28 439	0	0	0	0	0	0	0	0	0	0	28 439
13	Subventions d'investissement	0	0	0	0	0	0	0	0	0	17 018	0	17 018
13251	Subv. non transf. GFP de rattachement	0	0	0	0	0	0	0	0	0	17 018	0	17 018
16	Emprunts et dettes assimilées	5 689 413	0	0	0	0	0	0	0	0	0	0	5 689 413
1641	Emprunts en euros	5 175 200	0	0	0	0	0	0	0	0	0	0	5 175 200
16441	Opérat° afférentes à l'emprunt	511 549	0	0	0	0	0	0	0	0	0	0	511 549
165	Dépôts et cautionnements reçus	2 664	0	0	0	0	0	0	0	0	0	0	2 664
18	Compte de liaison : affectat° (BA,régie)	0	0	0	0	0	0	0	0	0	0	0	0
20	Immobilisations incorporelles	0	288 967	1 463	50 916	71 167	0	0	0	0	125 254	0	537 769
2031	Frais d'études	0	3 848	0	46 152	48 829	0	0	0	0	125 254	0	224 084
2032	Frais de recherche et de développement	0	21 126	0	0	0	0	0	0	0	0	0	21 126
2051	Concessions, droits similaires	0	263 993	1 463	4 764	22 338	0	0	0	0	0	0	292 558
204	Subventions d'équipement versées	287 336	0	0	0	29 360	0	35 000	0	123 927	0	0	475 623
20421	Privé : Bien mobilier, matériel	0	0	0	0	21 560	0	0	0	0	0	0	21 560
20422	Privé : Bâtiments, installations	0	0	0	0	7 800	0	35 000	0	123 927	0	0	166 727
2046	Attrib. de compensation d'investissement	287 336	0	0	0	0	0	0	0	0	0	0	287 336
21	Immobilisations corporelles	0	629 962	11 030	106 756	101 263	149 067	4 274	10 517	0	7 941 229	0	8 954 097
2112	Terrains de voirie	0	0	0	0	0	0	0	0	0	1 125 674	0	1 125 674
2121	Plantations d'arbres et d'arbustes	0	0	0	0	0	0	0	0	0	37 954	0	37 954
2138	Autres constructions	0	0	0	0	0	0	0	0	0	6 340 965	0	6 340 965
2152	Installations de voirie	0	35 243	0	0	0	0	0	0	0	0	0	35 243
21578	Autre matériel et outillage de voirie	0	0	0	0	0	0	0	0	0	82 352	0	82 352
2158	Autres inst.,matériel,outil. techniques	0	95 018	0	0	4 326	0	0	0	0	196 316	0	295 660
2161	Oeuvres et objets d'art	0	0	0	0	53 986	0	0	0	0	0	0	53 986
2168	Autres collections et oeuvres d'art	0	0	0	0	50	0	0	0	0	0	0	50

VILLE DE THONON LES BAINS - BUDGET VILLE - CA - 2023

Art. (1)	Libellé	01 Opérations non ventilables	0 Services généraux administrat° publiques	1 Sécurité et salubrité publiques	2 Enseignement - Formation	3 Culture	4 Sport et jeunesse	5 Interventions sociales et santé	6 Famille	7 Logement	8 Aménagt et services urbains, environnem	9 Action économique	TOTAL
2182	Matériel de transport	0	217 493	6 506	33 966	0	0	0	0	0	83 742	0	341 706
2183	Matériel de bureau et informatique	0	82 097	0	13 577	18 330	0	0	0	0	0	0	114 004
2184	Mobilier	0	12 926	4 524	35 393	10 811	44 877	2 262	0	0	0	0	110 793
2188	Autres immobilisations corporelles	0	187 184	0	23 820	13 759	104 190	2 012	10 517	0	74 227	0	415 711
22	Immobilisations reçues en affectation	0	0	0	0	0	0	0	0	0	0	0	0
23	Immobilisations en cours	0	2 840 095	56 313	991 830	545 279	2 857 269	211 688	389 346	7 001	4 509 273	36 635	12 444 729
2312	Agencements et aménagements de terrains	0	84 184	0	0	0	48 311	0	0	0	5 940	7 075	145 509
2313	Constructions	0	1 424 640	45 249	699 603	347 964	2 420 149	26 005	352 484	7 001	0	19 167	5 342 261
2315	Installat°, matériel et outillage techni	0	1 326 050	11 064	285 155	52 131	195 827	147 022	14 802	0	3 902 655	10 393	5 945 099
2316	Restauration collections, oeuvres d'art	0	0	0	0	124 111	0	0	0	0	0	0	124 111
2317	Immo. corporelles reçues mise à dispo.	0	0	0	0	0	0	38 662	0	0	0	0	38 662
2318	Autres immo. corporelles en cours	0	0	0	7 072	21 073	192 983	0	22 060	0	500 633	0	743 821
238	Avances versées commandes immo. incorp.	0	5 221	0	0	0	0	0	0	0	100 045	0	105 266
26	Participat° et créances rattachées	0	0	0	0	0	0	0	0	0	10 000	0	10 000
261	Titres de participation	0	0	0	0	0	0	0	0	0	10 000	0	10 000
27	Autres immobilisations financières	19 303	0	0	0	0	0	0	0	0	0	0	19 303
27638	Créance Autres établissements publics	19 303	0	0	0	0	0	0	0	0	0	0	19 303
	Opérations d'équipement	0	1 367 543	0	0	351 407	4 557 084	0	0	0	9 364 292	0	15 640 326
202201	REAMENAGEMENT ILOT JULES MERCIER	0	0	0	0	0	0	0	0	0	4 854 690	0	4 854 690
202202	PISTES CYCLABLES ET MOBILITES DOUCES	0	0	0	0	0	0	0	0	0	663 389	0	663 389
202203	AMENAGEMENT EXCELSIOR ET REQUALIFICATION DE LA PLACE HENRY BORDE	0	1 367 543	0	0	0	0	0	0	0	2 805 310	0	4 172 853
202204	REHABILITATION DE L'ANCIEN CASINO	0	0	0	0	351 407	0	0	0	0	0	0	351 407
202205	CREATION D'UN NOUVEAU STADE A VONGY	0	0	0	0	0	3 537 094	0	0	0	0	0	3 537 094
202206	CREATION DU PARC DE LOISIRS MULTIGENERATIONNEL DE LA GRANGETTE	0	0	0	0	0	1 019 990	0	0	0	0	0	1 019 990
202301	CREATION D'UN PARC PAYSAGER BELVEDERE / SONNAZ	0	0	0	0	0	0	0	0	0	743 268	0	743 268

VILLE DE THONON LES BAINS - BUDGET VILLE - CA - 2023

Art. (1)	Libellé	01 Opérations non ventilables	0 Services généraux administrat° publiques	1 Sécurité et salubrité publiques	2 Enseignement - Formation	3 Culture	4 Sport et jeunesse	5 Interventions sociales et santé	6 Famille	7 Logement	8 Aménagt et services urbains, environnem	9 Action économique	TOTAL
202302	REAMENAGEMENT DES ABORDS DU PÔLE GARE ET BVD DU CANAL	0	0	0	0	0	0	0	0	0	297 636	0	297 636
	Opérations pour compte de tiers	0	0	0	0	0	0	0	0	0	0	0	0
	Dépenses d'ordre	701 831	8 086	0	0	0	0	0	0	0	0	0	709 917
040	Opérat° ordre transfert entre sections	412 887	8 086	0	0	0	0	0	0	0	0	0	420 973
13911	Etat et établissements nationaux	111 207	0	0	0	0	0	0	0	0	0	0	111 207
13913	Sub. transf. cpté résult. Départements	2 831	0	0	0	0	0	0	0	0	0	0	2 831
13916	Sub. transf. cpté résult. Autres EPL	908	0	0	0	0	0	0	0	0	0	0	908
13918	Autres subventions d'équipement	10 605	0	0	0	0	0	0	0	0	0	0	10 605
198	Neutral. amort. subv. équip. versées	287 336	0	0	0	0	0	0	0	0	0	0	287 336
2313	Constructions	0	8 086	0	0	0	0	0	0	0	0	0	8 086
041	Opérations patrimoniales	288 944	0	0	0	0	0	0	0	0	0	0	288 944
2315	Installat°, matériel et outillage techni	288 944	0	0	0	0	0	0	0	0	0	0	288 944
001	Solde d'exécution reporté de N-1	5 392 410	0	0	0	0	0	0	0	0	0	0	5 392 410

RECETTES													
Total recettes d'investissement	28 985 495	390 000	42 147	50 000	657 620	1 950 829	261 000	146 504	4 596 855	6 838 996	617 023	44 536 468	
Recettes réelles	24 505 161	390 000	42 147	50 000	657 620	1 949 723	261 000	146 504	0	6 838 996	0	34 841 150	
010	Stocks	0	0	0	0	0	0	0	0	0	0	0	
10	Dotations, fonds divers et réserves	10 039 065	0	0	0	0	0	0	0	0	0	10 039 065	
10222	FCTVA	2 165 209	0	0	0	0	0	0	0	0	0	2 165 209	
10226	Taxe d'aménagement	974 206	0	0	0	0	0	0	0	0	0	974 206	
1068	Excédents de fonctionnement capitalisés	6 899 650	0	0	0	0	0	0	0	0	0	6 899 650	
13	Subventions d'investissement	0	390 000	42 147	50 000	600 803	1 949 723	261 000	146 504	0	1 464 197	0	4 904 374
1311	Subv. transf. Etat et établ. Nationaux	0	0	0	0	0	41 633	0	0	0	0	0	41 633
1312	Subv. transf. Régions	0	0	42 147	0	14 649	13 200	0	0	0	32 993	0	102 989
1313	Subv. transf. Départements	0	0	0	0	0	80 000	0	0	0	0	0	80 000
1318	Autres subventions d'équipement transf.	0	0	0	0	0	20 000	0	0	0	0	0	20 000
1321	Subv. non transf. Etat, établ. nationaux	0	200 000	0	0	475 411	0	0	0	0	84 088	0	759 499
1322	Subv. non transf. Régions	0	0	0	0	10 743	574 890	0	0	0	160 000	0	745 633
1323	Subv. non transf. Départements	0	190 000	0	50 000	100 000	1 220 000	261 000	146 504	0	442 592	0	2 410 096
1328	Autres subventions d'équip. non transf.	0	0	0	0	0	0	0	0	0	327 197	0	327 197
1342	Amendes de police non transférable	0	0	0	0	0	0	0	0	0	417 327	0	417 327

VILLE DE THONON LES BAINS - BUDGET VILLE - CA - 2023

Art. (1)	Libellé	01 Opérations non ventilables	0 Services généraux administrat° publiques	1 Sécurité et salubrité publiques	2 Enseignement - Formation	3 Culture	4 Sport et jeunesse	5 Interventions sociales et santé	6 Famille	7 Logement	8 Aménagt et services urbains, environnem	9 Action économique	TOTAL
16	Emprunts et dettes assimilées	14 466 096	0	0	0	0	0	0	0	0	0	0	14 466 096
1641	Emprunts en euros	4 450 000	0	0	0	0	0	0	0	0	0	0	4 450 000
16441	Opérat° afférentes à l'emprunt	10 000 000	0	0	0	0	0	0	0	0	0	0	10 000 000
165	Dépôts et cautionnements reçus	16 096	0	0	0	0	0	0	0	0	0	0	16 096
18	Compte de liaison : affectat° (BA,régie)	0	0	0	0	0	0	0	0	0	0	0	0
20	Immobilisations incorporelles	0	0	0	0	0	0	0	0	0	0	0	0
204	Subventions d'équipement versées	0	0	0	0	0	0	0	0	0	0	0	0
21	Immobilisations corporelles	0	0	0	0	0	0	0	0	0	6 045	0	6 045
2112	Terrains de voirie	0	0	0	0	0	0	0	0	0	194	0	194
2138	Autres constructions	0	0	0	0	0	0	0	0	0	5 851	0	5 851
22	Immobilisations reçues en affectation	0	0	0	0	0	0	0	0	0	0	0	0
23	Immobilisations en cours	0	0	0	0	6 817	0	0	0	0	121 254	0	128 071
2313	Constructions	0	0	0	0	6 817	0	0	0	0	0	0	6 817
2315	Installat°, matériel et outillage techni	0	0	0	0	0	0	0	0	0	121 254	0	121 254
26	Participat° et créances rattachées	0	0	0	0	0	0	0	0	0	0	0	0
27	Autres immobilisations financières	0	0	0	0	50 000	0	0	0	0	5 247 500	0	5 297 500
274	Prêts	0	0	0	0	50 000	0	0	0	0	0	0	50 000
275	Dépôts et cautionnements versés	0	0	0	0	0	0	0	0	0	247 500	0	247 500
2764	Créances sur personnes de droit privé	0	0	0	0	0	0	0	0	0	5 000 000	0	5 000 000
	Opérations pour compte de tiers	0	0	0	0	0	0	0	0	0	0	0	0
	Recettes d'ordre	4 480 334	0	0	0	0	1 106	0	0	4 596 855	0	617 023	9 695 318
040	Opérat° ordre transfert entre sections	4 191 391	0	0	0	0	1 106	0	0	4 596 855	0	617 023	9 406 374
192	Plus ou moins-values sur cession immo.	615 099	0	0	0	0	0	0	0	0	0	0	615 099
2115	Terrains bâtis	0	0	0	0	0	0	0	0	596 855	0	0	596 855
2138	Autres constructions	0	0	0	0	0	0	0	0	4 000 000	0	0	4 000 000
2158	Autres inst.,matériel,outil. techniques	0	0	0	0	0	1 106	0	0	0	0	0	1 106
2802	Frais liés à la réalisation des document	4 762	0	0	0	0	0	0	0	0	0	0	4 762
28032	Frais de recherche et de développement	8 274	0	0	0	0	0	0	0	0	0	0	8 274
2804132	Subv. Dpt : Bâtiments, installations	113 122	0	0	0	0	0	0	0	0	0	0	113 122
28041582	GFP : Bâtiments, installations	1 338	0	0	0	0	0	0	0	0	0	0	1 338
2804172	Autres EPL : Bâtiments, installations	124 608	0	0	0	0	0	0	0	0	0	0	124 608
2804181	Autres org pub - Biens mob, mat, études	279	0	0	0	0	0	0	0	0	0	0	279

VILLE DE THONON LES BAINS - BUDGET VILLE - CA - 2023

Art. (1)	Libellé	01 Opérations non ventilables	0 Services généraux administrat° publiques	1 Sécurité et salubrité publiques	2 Enseignement - Formation	3 Culture	4 Sport et jeunesse	5 Interventions sociales et santé	6 Famille	7 Logement	8 Aménagt et services urbains, environnem	9 Action économique	TOTAL
2804182	Autres org pub - Bâtiments et installat°	212 994	0	0	0	0	0	0	0	0	0	0	212 994
280421	Privé : Bien mobilier, matériel	41 750	0	0	0	0	0	0	0	0	0	0	41 750
280422	Privé : Bâtiments, installations	23 982	0	0	0	0	0	0	0	0	0	0	23 982
2804412	Sub nat org pub - Bâtiments, installat°	1 133	0	0	0	0	0	0	0	0	0	0	1 133
2804422	Sub nat privé - Bâtiments et installat°	2 979	0	0	0	0	0	0	0	0	0	0	2 979
28046	Attributions compensation investissement	287 336	0	0	0	0	0	0	0	0	0	0	287 336
28051	Concessions et droits similaires	125 383	0	0	0	0	0	0	0	0	0	0	125 383
28121	Plantations d'arbres et d'arbustes	34 233	0	0	0	0	0	0	0	0	0	0	34 233
28128	Autres aménagements de terrains	76 741	0	0	0	0	0	0	0	0	0	0	76 741
281318	Autres bâtiments publics	21 584	0	0	0	0	0	0	0	0	0	0	21 584
28132	Immeubles de rapport	23 654	0	0	0	0	0	0	0	0	0	0	23 654
28135	Installations générales, agencements, ..	5 881	0	0	0	0	0	0	0	0	0	0	5 881
28145	Construct° sol autrui - Installat° généré.	29 806	0	0	0	0	0	0	0	0	0	0	29 806
28152	Installations de voirie	155 574	0	0	0	0	0	0	0	0	0	0	155 574
281531	Réseaux d'adduction d'eau	37 384	0	0	0	0	0	0	0	0	0	0	37 384
281532	Réseaux d'assainissement	97 486	0	0	0	0	0	0	0	0	0	0	97 486
281533	Réseaux câblés	16 062	0	0	0	0	0	0	0	0	0	0	16 062
281534	Réseaux d'électrification	225 292	0	0	0	0	0	0	0	0	0	0	225 292
281538	Autres réseaux	167 427	0	0	0	0	0	0	0	0	0	0	167 427
281568	Autres matériels, outillages incendie	7 894	0	0	0	0	0	0	0	0	0	0	7 894
281571	Matériel roulant	45 925	0	0	0	0	0	0	0	0	0	0	45 925
281578	Autre matériel et outillage de voirie	94 921	0	0	0	0	0	0	0	0	0	0	94 921
28158	Autres installat°, matériel et outillage	842 602	0	0	0	0	0	0	0	0	0	0	842 602
28181	Installations générales, aménagt divers	6 762	0	0	0	0	0	0	0	0	0	0	6 762
28182	Matériel de transport	180 869	0	0	0	0	0	0	0	0	0	0	180 869
28183	Matériel de bureau et informatique	242 403	0	0	0	0	0	0	0	0	0	0	242 403
28184	Mobilier	175 536	0	0	0	0	0	0	0	0	0	0	175 536
28188	Autres immo. corporelles	138 818	0	0	0	0	0	0	0	0	0	0	138 818
28245	Installations générales (affectation)	1 498	0	0	0	0	0	0	0	0	0	0	1 498
3351	Terrains	0	0	0	0	0	0	0	0	0	0	245 106	245 106
3354	Etudes et prestations de services	0	0	0	0	0	0	0	0	0	0	2 186	2 186
3355	Travaux	0	0	0	0	0	0	0	0	0	0	364 079	364 079
33581	Frais accessoires	0	0	0	0	0	0	0	0	0	0	5 652	5 652
041	Opérations patrimoniales	288 944	0	0	0	0	0	0	0	0	0	0	288 944

VILLE DE THONON LES BAINS - BUDGET VILLE - CA - 2023

Art. (1)	Libellé	01 Opérations non ventilables	0 Services généraux administrat° publiques	1 Sécurité et salubrité publiques	2 Enseignement - Formation	3 Culture	4 Sport et jeunesse	5 Interventions sociales et santé	6 Famille	7 Logement	8 Aménagt et services urbains, environnem	9 Action économique	TOTAL
238	Avances versées commandes immo. incorp.	288 944	0	0	0	0	0	0	0	0	0	0	288 944
001	Solde d'exécution reporté de N-1	0	0	0	0	0	0	0	0	0	0	0	0

FONCTIONNEMENT

DEPENSES													
Total dépenses de fonctionnement	9 899 967	10 699 504	2 136 901	6 390 068	3 852 129	5 064 715	2 386 383	2 981 851	124 668	8 280 665	1 841 714	53 658 567	
Dépenses réelles	1 110 616	10 699 504	2 136 901	6 390 068	3 852 129	5 064 715	2 386 383	2 981 851	124 668	8 280 665	1 224 692	44 252 193	
011	Charges à caractère général	0	3 718 427	652 198	1 629 642	928 500	2 288 343	118 097	913 140	124 668	2 363 676	271 636	13 008 327
60611	Eau et assainissement	0	51 107	0	21 894	-2 000	35 353	0	0	2 194	70 835	824	180 206
60612	Energie - Electricité	0	643 550	21 276	600 984	227 929	927 208	0	73 075	5 929	586 497	24 890	3 111 339
60621	Combustibles	0	0	0	0	0	3 391	0	0	0	0	0	3 391
60622	Carburants	0	24 686	12 283	405	519	10 003	0	494	0	143 244	0	191 635
60623	Alimentation	0	14 791	940	3 416	364	7 358	3 198	1 346	0	0	0	31 415
60628	Autres fournitures non stockées	0	5 583	0	0	56	0	0	0	0	0	0	5 639
60631	Fournitures d'entretien	0	88 573	0	0	0	23 072	0	23	0	8 919	0	120 588
60632	Fournitures de petit équipement	0	26 124	2 288	28 073	2 690	15 808	773	4 608	0	30 459	0	110 822
60633	Fournitures de voirie	0	0	0	0	0	0	0	0	0	8 944	0	8 944
60636	Vêtements de travail	0	73 548	21 602	0	0	0	0	0	0	0	0	95 150
6064	Fournitures administratives	0	41 309	0	543	197	1 344	0	0	0	0	0	43 393
6065	Livres, disques, ... (médiathèque)	0	0	0	17 233	72 996	383	743	0	0	0	0	91 355
6067	Fournitures scolaires	0	0	0	94 843	0	0	0	0	0	0	0	94 843
6068	Autres matières et fournitures	0	281 317	12 760	17 711	11 914	46 229	1 362	18 996	0	297 724	4 270	692 284
611	Contrats de prestations de services	0	47 163	0	645 331	57 904	103 115	0	652 438	0	177 991	36 423	1 720 366
6122	Crédit-bail mobilier	0	5 928	0	0	0	0	0	0	0	0	0	5 928
6132	Locations immobilières	0	0	512 700	0	0	72 891	21 727	0	0	2 235	33 324	642 876
6135	Locations mobilières	0	124 854	0	772	0	51 074	200	0	0	36 780	4 391	218 072
614	Charges locatives et de copropriété	0	36 564	20 233	15 379	0	7 298	11 032	9 587	7 619	8 428	12	116 152
61521	Entretien terrains	0	1 301	0	0	0	33 412	0	0	0	175 365	3 503	213 580
615221	Entretien, réparations bâtiments publics	0	69 035	6 465	26 765	18 280	77 572	0	61 969	0	1 097	1 486	262 668
615228	Entretien, réparations autres bâtiments	0	0	0	0	498	1 858	0	0	160	0	434	2 950
615231	Entretien, réparations voiries	0	0	0	0	0	0	0	0	0	216 717	0	216 717
615232	Entretien, réparations réseaux	0	0	0	0	0	618	0	0	0	325 827	0	326 445
61524	Entretien bois et forêts	0	0	0	0	0	0	0	0	0	17 156	0	17 156
61551	Entretien matériel roulant	0	23 794	1 748	0	0	6 028	0	0	0	50 879	0	82 449
61558	Entretien autres biens mobiliers	0	21 985	0	-5 219	0	9 437	0	29 432	0	5 066	802	61 502
6156	Maintenance	0	556 633	32 621	13 491	18 886	149 002	1 584	0	0	78 416	1 774	852 407

VILLE DE THONON LES BAINS - BUDGET VILLE - CA - 2023

Art. (1)	Libellé	01 Opérations non ventilables	0 Services généraux administrat° publiques	1 Sécurité et salubrité publiques	2 Enseignement - Formation	3 Culture	4 Sport et jeunesse	5 Interventions sociales et santé	6 Famille	7 Logement	8 Aménagt et services urbains, environnem	9 Action économique	TOTAL
6161	Multirisques	0	122 342	0	0	735	0	0	0	0	0	0	123 077
6168	Autres primes d'assurance	0	44 444	2 489	0	629	2 937	0	500	0	55 894	0	106 893
617	Etudes et recherches	0	68 751	0	17 340	0	0	0	0	0	4 731	7 498	98 319
6182	Documentation générale et technique	0	29 408	1 278	310	22 460	1 861	0	2 340	0	0	87	57 744
6184	Versements à des organismes de formation	0	7 074	0	0	0	0	0	0	0	0	0	7 074
6185	Frais de colloques et de séminaires	0	0	0	0	162	0	0	0	0	0	0	162
6188	Autres frais divers	0	121 446	0	0	825	2 261	0	35 664	0	0	53 507	213 703
6225	Indemnités aux comptable et régisseurs	0	0	200	0	0	0	0	0	0	640	211	1 051
6226	Honoraires	0	75 648	276	0	9 946	0	0	0	0	0	0	85 870
6227	Frais d'actes et de contentieux	0	42 762	0	0	0	0	0	0	0	0	0	42 762
6228	Divers	0	115 675	0	35 413	154 781	24 091	61 000	11 145	0	0	10 941	413 046
6231	Annonces et insertions	0	115 680	0	0	21	0	0	0	0	9 424	1 013	126 138
6232	Fêtes et cérémonies	0	61 111	0	0	0	0	0	3 904	0	0	0	65 015
6233	Foires et expositions	0	285 798	0	0	9 485	0	0	0	0	0	23 520	318 803
6236	Catalogues et imprimés	0	79 862	0	1 987	94 752	3 673	317	3 422	0	3 576	1 381	188 970
6238	Divers	0	107 469	0	0	5 384	565 522	0	0	0	21 832	3 272	703 479
6241	Transports de biens	0	0	0	0	37 331	5 407	0	0	0	211	0	42 949
6247	Transports collectifs	0	0	0	47 031	0	20 232	1 900	16	0	0	0	69 178
6251	Voyages et déplacements	0	22 755	0	0	0	0	0	0	0	0	0	22 755
6255	Frais de déménagement	0	7 217	0	0	0	0	0	0	0	0	0	7 217
6257	Réceptions	0	13 354	0	0	0	0	0	251	0	0	126	13 731
6261	Frais d'affranchissement	0	47 871	0	766	1 625	0	0	0	0	0	0	50 262
6262	Frais de télécommunications	0	136 157	1 458	8 722	0	794	0	0	0	1 487	0	148 618
627	Services bancaires et assimilés	0	300	0	1 543	255	1 364	0	444	0	9 387	113	13 407
6281	Concours divers (cotisations)	0	33 425	900	90	460	2 340	0	20	0	131	20 011	57 377
6282	Frais de gardiennage (églises, forêts, .	0	735	0	0	0	0	0	0	0	4 913	5 171	10 818
6283	Frais de nettoyage des locaux	0	17 114	0	19 195	161 753	29 437	0	0	3 429	0	683	231 611
62878	Remb. frais à d'autres organismes	0	0	0	15 624	16 384	43 199	0	0	0	0	0	75 207
6288	Autres services extérieurs	0	22 156	668	0	0	1 733	14 262	3 467	0	6 989	30 372	79 647
63512	Taxes foncières	0	0	0	0	0	0	0	0	105 337	0	0	105 337
6355	Taxes et impôts sur les véhicules	0	48	14	0	0	34	0	0	0	467	0	562
637	Autres impôts, taxes (autres organismes)	0	1 979	0	0	1 278	1 002	0	0	0	1 416	1 597	7 272
012	Charges de personnel, frais assimilés	0	5 912 014	1 483 503	3 849 802	1 600 779	1 991 304	449 630	2 068 712	0	5 629 118	222 860	23 207 722
6218	Autre personnel extérieur	0	2 322	0	38 936	0	12 257	0	0	0	0	0	53 516
6331	Versement mobilité	0	16 524	3 604	11 858	4 640	5 985	1 506	6 199	0	15 884	608	66 808
6332	Cotisations versées au F.N.A.L.	0	17 028	3 609	11 893	4 640	5 939	1 514	6 199	0	15 881	608	67 311

VILLE DE THONON LES BAINS - BUDGET VILLE - CA - 2023

Art. (1)	Libellé	01 Opérations non ventilables	0 Services généraux administrat° publiques	1 Sécurité et salubrité publiques	2 Enseignement - Formation	3 Culture	4 Sport et jeunesse	5 Interventions sociales et santé	6 Famille	7 Logement	8 Aménagt et services urbains, environnem	9 Action économique	TOTAL
6336	Cotisations CNFPT et CDGFPT	0	52 551	11 348	37 360	14 646	18 959	4 801	19 736	0	50 509	1 933	211 843
64111	Rémunération principale titulaires	0	2 136 457	759 808	1 165 303	738 010	546 405	19 812	906 185	0	2 619 371	94 473	8 985 823
64112	NBI, SFT, indemnité résidence	0	48 359	5 365	26 684	15 435	13 371	0	15 700	0	47 522	2 915	175 351
64118	Autres indemnités titulaires	0	847 344	289 329	208 051	164 581	150 676	3 188	169 255	0	695 748	28 957	2 557 129
64131	Rémunérations non tit.	0	1 213 102	47 765	1 251 393	207 337	694 166	293 429	358 430	0	650 927	24 998	4 741 546
64138	Autres indemnités non tit.	0	2 444	156	13 485	673	2 470	53	0	0	2 765	0	22 045
6417	Rémunérations des apprentis	0	12 553	0	0	0	0	0	0	0	0	0	12 553
6451	Cotisations à l'U.R.S.S.A.F.	0	711 234	117 900	583 194	177 674	299 866	96 097	256 348	0	602 284	23 169	2 867 767
6453	Cotisations aux caisses de retraites	0	738 854	229 774	420 344	251 236	201 567	17 585	295 729	0	846 960	31 928	3 033 975
6454	Cotisations aux A.S.S.E.D.I.C.	0	47 010	1 474	48 743	7 988	27 502	11 445	13 536	0	26 001	1 019	184 716
6455	Cotisations pour assurance du personnel	0	48 651	13 371	22 799	13 920	12 141	200	21 397	0	55 267	2 536	190 282
64731	Allocations chômage versées directement	0	0	0	9 760	0	0	0	0	0	0	9 716	19 476
6474	Versement aux autres oeuvres sociales	0	8 736	0	0	0	0	0	0	0	0	0	8 736
6475	Médecine du travail, pharmacie	0	6 177	0	0	0	0	0	0	0	0	0	6 177
6488	Autres charges	0	2 668	0	0	0	0	0	0	0	0	0	2 668
014	Atténuations de produits	5 863	0	0	0	0	0	0	0	0	0	0	5 863
7391178	Autres restitut° dégrèvt contrib. direct	5 863	0	0	0	0	0	0	0	0	0	0	5 863
65	Autres charges de gestion courante	42 639	1 043 916	1 200	910 624	1 322 850	784 926	1 313 596	0	0	242 499	726 000	6 388 250
6518	Autres	0	11 981	0	0	0	0	0	0	0	0	0	11 981
6531	Indemnités	0	299 385	0	0	0	0	0	0	0	0	0	299 385
6532	Frais de mission	0	8 425	0	0	0	0	0	0	0	0	0	8 425
6533	Cotisations de retraite	0	25 993	0	0	0	0	0	0	0	0	0	25 993
6534	Cotis. de sécurité sociale - part patron	0	32 323	0	0	0	0	0	0	0	0	0	32 323
6535	Formation	0	1 505	0	0	0	0	0	0	0	0	0	1 505
6536	Frais de représentation du maire	0	2 374	0	0	0	0	0	0	0	0	0	2 374
65372	Cotis. fonds financt alloc. fin mandat	0	639	0	0	0	0	0	0	0	0	0	639
6541	Créances admises en non-valeur	2 132	0	0	0	0	0	0	0	0	734	0	2 867
6542	Créances éteintes	40 507	0	0	0	0	0	0	0	0	3 624	0	44 131
657358	Subv. fonct. Autres groupements	0	0	0	0	0	0	54 263	0	0	237 000	0	291 263
657362	Subv. fonct. CCAS	0	0	0	0	0	0	1 133 536	0	0	0	0	1 133 536
6574	Subv. fonct. Associat°, personnes privées	0	661 240	1 200	910 624	1 322 850	784 926	125 797	0	0	1 140	726 000	4 533 777
65888	Autres	0	51	0	0	0	0	0	0	0	0	0	51
656	Frais fonctionnement des groupes d'élus	0	0	0	0	0	0	0	0	0	0	0	0
66	Charges financières	982 895	0	0	0	0	0	0	0	0	0	0	982 895

VILLE DE THONON LES BAINS - BUDGET VILLE - CA - 2023

Art. (1)	Libellé	01 Opérations non ventilables	0 Services généraux administrat° publiques	1 Sécurité et salubrité publiques	2 Enseignement - Formation	3 Culture	4 Sport et jeunesse	5 Interventions sociales et santé	6 Famille	7 Logement	8 Aménagt et services urbains, environnem	9 Action économique	TOTAL
66111	Intérêts réglés à l'échéance	1 011 414	0	0	0	0	0	0	0	0	0	0	1 011 414
66112	Intérêts - Rattachement des ICNE	-56 172	0	0	0	0	0	0	0	0	0	0	-56 172
6615	Intérêts comptes courants et de dépôts	26 105	0	0	0	0	0	0	0	0	0	0	26 105
6688	Autres	1 548	0	0	0	0	0	0	0	0	0	0	1 548
67	Charges exceptionnelles	6 554	25 147	0	0	0	142	505 060	0	0	45 372	4 195	586 470
6711	Intérêts moratoires, pénalités / marché	1 735	0	0	0	0	0	0	0	0	0	0	1 735
6713	Secours et dots	0	1 640	0	0	0	0	0	0	0	0	0	1 640
6718	Autres charges exceptionnelles gestion	4 508	290	0	0	0	0	0	0	0	0	3 830	8 628
673	Titres annulés (sur exercices antérieurs	311	2 874	0	0	0	142	0	0	0	75	365	3 767
67441	Subv. budgets annexes et régies (AF)	0	0	0	0	0	0	505 060	0	0	45 297	0	550 357
6745	Subv. aux personnes de droit privé	0	20 000	0	0	0	0	0	0	0	0	0	20 000
678	Autres charges exceptionnelles	0	343	0	0	0	0	0	0	0	0	0	343
68	Dot. aux amortissements et provisions	72 665	0	0	0	0	0	0	0	0	0	0	72 665
6815	Dot. prov. pour risques fonct. courant	53 115	0	0	0	0	0	0	0	0	0	0	53 115
6817	Dot. prov. dépréc. actifs circulants	19 550	0	0	0	0	0	0	0	0	0	0	19 550
Dépenses d'ordre		8 789 351	0	0	0	0	0	0	0	0	0	617 023	9 406 374
042	Opérat° ordre transfert entre sections	8 789 351	0	0	0	0	0	0	0	0	0	617 023	9 406 374
675	Valeurs comptables immobilisations cédée	4 597 961	0	0	0	0	0	0	0	0	0	0	4 597 961
6761	Différences sur réalisations (positives)	615 099	0	0	0	0	0	0	0	0	0	0	615 099
6811	Dot. amort. et prov. Immos incorporelles	3 576 291	0	0	0	0	0	0	0	0	0	0	3 576 291
7133	Variat° en-cours de production biens	0	0	0	0	0	0	0	0	0	0	617 023	617 023
043	Opérat° ordre intérieur de la section	0	0	0	0	0	0	0	0	0	0	0	0
002	Déficit de fonctionnement reporté	0	0	0	0	0	0	0	0	0	0	0	0

RECETTES													
Total recettes de fonctionnement		42 253 730	555 787	539 588	857 690	176 814	988 328	257 368	2 099 462	5 570 179	2 870 396	4 747 825	60 917 166
Recettes réelles		40 965 691	547 701	539 588	857 690	176 814	988 328	257 368	2 099 462	5 570 179	2 870 396	4 747 825	59 621 042
013	Atténuations de charges	0	16 145	3 461	67 681	10 007	11 428	51 052	18 770	0	69 195	0	247 739
6419	Remboursements rémunérations personnel	0	16 145	3 461	67 681	1 945	11 428	51 052	18 770	0	69 195	0	239 677

VILLE DE THONON LES BAINS - BUDGET VILLE - CA - 2023

Art. (1)	Libellé	01 Opérations non ventilables	0 Services généraux administrat° publiques	1 Sécurité et salubrité publiques	2 Enseignement - Formation	3 Culture	4 Sport et jeunesse	5 Interventions sociales et santé	6 Famille	7 Logement	8 Aménagt et services urbains, environnemt	9 Action économique	TOTAL
6459	Rembourst charges SS et prévoyance	0	0	0	0	8 062	0	0	0	0	0	0	8 062
70	Produits des services, du domaine, vente	0	346 251	23 429	241 766	83 096	857 744	95 316	659 073	187 736	2 680 160	486 249	5 660 820
7022	Coupes de bois	0	0	0	0	0	0	0	0	0	24 142	0	24 142
70311	Concessions cimetières (produit net)	0	107 725	0	0	0	0	0	0	0	0	0	107 725
70321	Stationnement et location voie publique	0	0	0	0	0	0	0	0	0	0	414 266	414 266
70323	Redev. occupat° domaine public communal	0	10 000	0	0	0	0	0	0	149 589	150 904	27 622	338 116
70328	Autres droits stationnement et location	0	0	0	0	0	8 420	0	0	0	0	0	8 420
70383	Redevance de stationnement	0	0	0	0	0	0	0	0	0	1 585 148	0	1 585 148
70384	Forfait de post-stationnement	0	0	0	0	0	0	0	0	0	874 819	0	874 819
70388	Autres redevances et recettes diverses	0	0	0	0	3 548	56 134	0	0	0	0	0	59 682
7062	Redevances services à caractère culturel	0	0	0	0	72 321	0	0	0	0	0	0	72 321
70631	Redevances services à caractère sportif	0	0	0	0	0	420 481	0	0	0	0	0	420 481
70632	Redevances services à caractère loisir	0	0	0	0	0	339 775	0	0	0	0	0	339 775
7066	Redevances services à caractère social	0	0	0	0	0	0	4 791	436 778	0	0	0	441 569
7067	Redev. services périscolaires et enseign	0	0	0	203 113	2 730	0	0	0	0	0	0	205 843
7081	Services exploités intérêt du personnel	0	0	0	0	0	20 820	0	0	0	0	0	20 820
70846	Mise à dispo personnel GFP rattachement	0	38 703	0	0	0	0	0	0	0	0	0	38 703
70848	Mise à dispo personnel autres organismes	0	106 349	0	0	720	0	0	0	0	0	0	107 069
70872	Remb. frais B.A. et régies municipales	0	24 016	0	0	0	0	0	0	0	0	0	24 016
70873	Remb. frais par les C.C.A.S.	0	0	0	0	0	0	90 526	0	0	0	0	90 526
70876	Remb. frais par le GFP de rattachement	0	40 159	0	0	0	0	0	0	0	0	0	40 159
70878	Remb. frais par d'autres redevables	0	19 300	23 429	38 653	3 777	12 114	0	222 295	38 147	4 340	4 533	366 587
7088	Produits activités annexes (abonnements)	0	0	0	0	0	0	0	0	0	40 807	39 827	80 634

VILLE DE THONON LES BAINS - BUDGET VILLE - CA - 2023

Art. (1)	Libellé	01 Opérations non ventilables	0 Services généraux administrat° publiques	1 Sécurité et salubrité publiques	2 Enseignement - Formation	3 Culture	4 Sport et jeunesse	5 Interventions sociales et santé	6 Famille	7 Logement	8 Aménagt et services urbains, environnem	9 Action économique	TOTAL
73	Impôts et taxes	35 433 035	0	0	0	0	0	0	0	0	0	852 259	36 285 294
73111	Impôts directs locaux	21 324 375	0	0	0	0	0	0	0	0	0	0	21 324 375
7318	Autres impôts locaux ou assimilés	36 295	0	0	0	0	0	0	0	0	0	0	36 295
73211	Attribution de compensation	9 973 450	0	0	0	0	0	0	0	0	0	0	9 973 450
73218	Autres fiscalités revers entre coll.	0	0	0	0	0	0	0	0	0	0	20 285	20 285
73221	FNGIR	593 460	0	0	0	0	0	0	0	0	0	0	593 460
7336	Droits de place	0	0	0	0	0	0	0	0	0	0	262 703	262 703
7351	Taxe consommation finale d'électricité	952 230	0	0	0	0	0	0	0	0	0	0	952 230
7354	Surtaxe sur les eaux minérales	0	0	0	0	0	0	0	0	0	0	40 336	40 336
7362	Taxes de séjour	0	0	0	0	0	0	0	0	0	0	395 262	395 262
7368	Taxes locales sur la publicité extérieur	0	0	0	0	0	0	0	0	0	0	133 674	133 674
7381	Taxes additionnelles droits de mutation	2 553 225	0	0	0	0	0	0	0	0	0	0	2 553 225
74	Dotations et participations	5 387 670	66 440	0	499 101	82 600	109 898	72 230	1 392 341	0	78 392	3 103 841	10 792 512
7411	Dotation forfaitaire	4 130 879	0	0	0	0	0	0	0	0	0	0	4 130 879
74123	Dotation de solidarité urbaine	382 080	0	0	0	0	0	0	0	0	0	0	382 080
744	FCTVA	131 731	0	0	0	0	0	0	0	0	0	0	131 731
7461	DGD	0	0	0	0	0	0	2 714	0	0	0	0	2 714
74718	Autres participations Etat	0	0	0	7 035	40 000	0	3 000	0	0	0	0	50 035
7472	Participat° Régions	0	0	0	40 570	9 000	0	0	0	0	0	0	49 570
7473	Participat° Départements	0	0	0	81 515	18 000	30 000	0	0	0	0	0	129 515
74751	Participat° GFP de rattachement	0	0	0	0	0	4 600	0	0	0	49 373	0	53 973
7478	Participat° Autres organismes	0	0	0	369 980	15 600	75 298	63 916	1 392 341	0	29 019	0	1 946 155
7482	Compens. perte taxe add. droits mutation	4 783	0	0	0	0	0	0	0	0	0	0	4 783
748313	Dotat° de compensation de la TP	268 028	0	0	0	0	0	0	0	0	0	0	268 028
74834	Etat - Compens. exonérat° taxes foncière	447 048	0	0	0	0	0	0	0	0	0	0	447 048
74835	Etat - Compens. exonérat° taxe habitat°	23 121	0	0	0	0	0	0	0	0	0	0	23 121
7484	Dotation de recensement	0	7 005	0	0	0	0	0	0	0	0	0	7 005
7485	Dotation pour les titres sécurisés	0	59 435	0	0	0	0	0	0	0	0	0	59 435
7488	Autres attributions et participations	0	0	0	0	0	0	2 600	0	0	0	3 103 841	3 106 441
75	Autres produits de gestion courante	474	113 182	512 698	7 549	1 110	7 987	38 770	29 278	182 265	34 816	305 476	1 233 605
752	Revenus des immeubles	474	58 482	512 698	7 549	1 110	1 800	38 770	29 278	100 053	17 032	35 083	802 329
757	Redevances versées par fermiers, conces.	0	0	0	0	0	0	0	0	82 212	0	270 393	352 605

VILLE DE THONON LES BAINS - BUDGET VILLE - CA - 2023

Art. (1)	Libellé	01 Opérations non ventilables	0 Services généraux administrat° publiques	1 Sécurité et salubrité publiques	2 Enseignement - Formation	3 Culture	4 Sport et jeunesse	5 Interventions sociales et santé	6 Famille	7 Logement	8 Aménagt et services urbains, environnem	9 Action économique	TOTAL
7588	Autres produits div. de gestion courante	0	54 700	0	0	0	6 187	0	0	0	17 784	0	78 670
76	Produits financiers	465	0	0	0	0	0	0	0	0	0	0	465
761	Produits de participations	465	0	0	0	0	0	0	0	0	0	0	465
77	Produits exceptionnels	79 544	5 684	0	41 593	0	1 271	0	0	5 200 177	7 833	0	5 336 102
7714	Recouvrement créances admises en non valeur	63	0	0	0	0	0	0	0	0	0	0	63
7718	Autres produits except. opérat° gestion	0	0	0	41 593	0	25	0	0	0	0	0	41 618
773	Mandats annulés (exercices antérieurs)	1 209	0	0	0	0	0	0	0	177	0	0	1 386
775	Produits des cessions d'immobilisations	0	4 137	0	0	0	0	0	0	5 200 000	8 923	0	5 213 060
7788	Produits exceptionnels divers	78 272	1 547	0	0	0	1 246	0	0	0	-1 090	0	79 975
78	Reprise sur amortissements et provisions	64 503	0	0	0	0	0	0	0	0	0	0	64 503
7817	Rep. prov. dépréc. actifs circulants	64 503	0	0	0	0	0	0	0	0	0	0	64 503
<i>Recettes d'ordre</i>		<i>412 887</i>	<i>8 086</i>	<i>0</i>	<i>0</i>	<i>0</i>	<i>0</i>	<i>0</i>	<i>0</i>	<i>0</i>	<i>0</i>	<i>0</i>	<i>420 973</i>
042	Opérat° ordre transfert entre sections	412 887	8 086	0	0	0	0	0	0	0	0	0	420 973
722	Immobilisations corporelles	0	8 086	0	0	0	0	0	0	0	0	0	8 086
7768	Neutral. amort. subv. équip. versées	287 336	0	0	0	0	0	0	0	0	0	0	287 336
777	Quote-part subv invest transf cpte résul	125 551	0	0	0	0	0	0	0	0	0	0	125 551
043	Opérat° ordre intérieur de la section	0	0	0	0	0	0	0	0	0	0	0	0
002 Excédent de fonctionnement reporté		875 151	0	0	0	0	0	0	0	0	0	0	875 151

(1)Le croisement par nature est fait au niveau de chacun des articles budgétaires.

IV – ANNEXES	IV
ELEMENTS DU BILAN PRESENTATION CROISEE PAR FONCTION (1) – DETAIL FONCTIONNEMENT	A1.1

FONCTION 0 – Services généraux des administrations publiques locales

(2)	Libellé	01 Opérations non ventilables	02 Administration générale	03 Justice	04 Coopérat° décentralisée, act° européen.	Total
DEPENSES		9 899 967,30	10 675 850,89	0,00	23 652,70	20 599 470,89
Réalizations		9 899 967,30	10 675 850,89	0,00	23 652,70	20 599 470,89
002	Résultat de fonctionnement reporté	0,00	0,00	0,00	0,00	0,00
011	Charges à caractère général	0,00	3 714 774,47	0,00	3 652,70	3 718 427,17
60611	Eau et assainissement	0,00	51 106,81	0,00	0,00	51 106,81
60612	Energie - Electricité	0,00	643 550,48	0,00	0,00	643 550,48
60622	Carburants	0,00	24 686,36	0,00	0,00	24 686,36
60623	Alimentation	0,00	14 791,32	0,00	0,00	14 791,32
60628	Autres fournitures non stockées	0,00	5 583,20	0,00	0,00	5 583,20
60631	Fournitures d'entretien	0,00	88 573,31	0,00	0,00	88 573,31
60632	Fournitures de petit équipement	0,00	26 123,54	0,00	0,00	26 123,54
60636	Vêtements de travail	0,00	73 547,69	0,00	0,00	73 547,69
6064	Fournitures administratives	0,00	41 309,32	0,00	0,00	41 309,32
6068	Autres matières et fournitures	0,00	281 317,02	0,00	0,00	281 317,02
611	Contrats de prestations de services	0,00	47 163,36	0,00	0,00	47 163,36
6122	Crédit-bail mobilier	0,00	5 928,17	0,00	0,00	5 928,17
6135	Locations mobilières	0,00	124 854,34	0,00	0,00	124 854,34
614	Charges locatives et de copropriété	0,00	36 563,93	0,00	0,00	36 563,93
61521	Entretien terrains	0,00	1 300,72	0,00	0,00	1 300,72
615221	Entretien, réparations bâtiments publics	0,00	69 035,29	0,00	0,00	69 035,29
61551	Entretien matériel roulant	0,00	23 793,53	0,00	0,00	23 793,53
61558	Entretien autres biens mobiliers	0,00	21 984,78	0,00	0,00	21 984,78
6156	Maintenance	0,00	556 633,46	0,00	0,00	556 633,46
6161	Multirisques	0,00	122 342,07	0,00	0,00	122 342,07
6168	Autres primes d'assurance	0,00	44 444,31	0,00	0,00	44 444,31
617	Etudes et recherches	0,00	68 750,86	0,00	0,00	68 750,86
6182	Documentation générale et technique	0,00	29 408,17	0,00	0,00	29 408,17
6184	Versements à des organismes de formation	0,00	7 073,74	0,00	0,00	7 073,74
6188	Autres frais divers	0,00	121 446,03	0,00	0,00	121 446,03
6226	Honoraires	0,00	75 648,02	0,00	0,00	75 648,02
6227	Frais d'actes et de contentieux	0,00	42 762,15	0,00	0,00	42 762,15
6228	Divers	0,00	113 010,34	0,00	2 665,00	115 675,34
6231	Annonces et insertions	0,00	115 680,25	0,00	0,00	115 680,25
6232	Fêtes et cérémonies	0,00	61 111,24	0,00	0,00	61 111,24
6233	Foires et expositions	0,00	285 797,70	0,00	0,00	285 797,70
6236	Catalogues et imprimés	0,00	79 861,73	0,00	0,00	79 861,73
6238	Divers	0,00	107 469,04	0,00	0,00	107 469,04
6251	Voyages et déplacements	0,00	22 754,81	0,00	0,00	22 754,81
6255	Frais de déménagement	0,00	7 217,02	0,00	0,00	7 217,02

VILLE DE THONON LES BAINS - BUDGET VILLE - CA - 2023

(2)	Libellé	01 Opérations non ventilables	02 Administration générale	03 Justice	04 Coopérat° décentralisée, act° européen.	Total
6257	Réceptions	0,00	12 366,06	0,00	987,70	13 353,76
6261	Frais d'affranchissement	0,00	47 871,02	0,00	0,00	47 871,02
6262	Frais de télécommunications	0,00	136 156,70	0,00	0,00	136 156,70
627	Services bancaires et assimilés	0,00	300,27	0,00	0,00	300,27
6281	Concours divers (cotisations)	0,00	33 424,98	0,00	0,00	33 424,98
6282	Frais de gardiennage (églises, forêts, .	0,00	734,80	0,00	0,00	734,80
6283	Frais de nettoyage des locaux	0,00	17 113,77	0,00	0,00	17 113,77
6288	Autres services extérieurs	0,00	22 156,09	0,00	0,00	22 156,09
6355	Taxes et impôts sur les véhicules	0,00	47,76	0,00	0,00	47,76
637	Autres impôts, taxes (autres organismes)	0,00	1 978,91	0,00	0,00	1 978,91
012	Charges de personnel, frais assimilés	0,00	5 912 013,63	0,00	0,00	5 912 013,63
6218	Autre personnel extérieur	0,00	2 322,00	0,00	0,00	2 322,00
6331	Versement mobilité	0,00	16 524,22	0,00	0,00	16 524,22
6332	Cotisations versées au F.N.A.L.	0,00	17 027,74	0,00	0,00	17 027,74
6336	Cotisations CNFPT et CDGFPT	0,00	52 550,81	0,00	0,00	52 550,81
64111	Rémunération principale titulaires	0,00	2 136 456,57	0,00	0,00	2 136 456,57
64112	NBI, SFT, indemnité résidence	0,00	48 359,09	0,00	0,00	48 359,09
64118	Autres indemnités titulaires	0,00	847 343,83	0,00	0,00	847 343,83
64131	Rémunérations non tit.	0,00	1 213 102,19	0,00	0,00	1 213 102,19
64138	Autres indemnités non tit.	0,00	2 444,27	0,00	0,00	2 444,27
6417	Rémunérations des apprentis	0,00	12 552,54	0,00	0,00	12 552,54
6451	Cotisations à l'U.R.S.S.A.F.	0,00	711 234,07	0,00	0,00	711 234,07
6453	Cotisations aux caisses de retraites	0,00	738 853,76	0,00	0,00	738 853,76
6454	Cotisations aux A.S.S.E.D.I.C.	0,00	47 010,40	0,00	0,00	47 010,40
6455	Cotisations pour assurance du personnel	0,00	48 651,29	0,00	0,00	48 651,29
6474	Versement aux autres oeuvres sociales	0,00	8 736,00	0,00	0,00	8 736,00
6475	Médecine du travail, pharmacie	0,00	6 177,15	0,00	0,00	6 177,15
6488	Autres charges	0,00	2 667,70	0,00	0,00	2 667,70
014	Atténuations de produits	5 863,00	0,00	0,00	0,00	5 863,00
7391178	Autres restitut° dégrèvt contrib. direct	5 863,00	0,00	0,00	0,00	5 863,00
042	Opérat° ordre transfert entre sections	8 789 351,44	0,00	0,00	0,00	8 789 351,44
675	Valeurs comptables immobilisations cédée	4 597 960,59	0,00	0,00	0,00	4 597 960,59
6761	Différences sur réalisations (positives)	615 099,41	0,00	0,00	0,00	615 099,41
6811	Dot. amort. et prov. Immos incorporelles	3 576 291,44	0,00	0,00	0,00	3 576 291,44
043	Opérat° ordre intérieur de la section	0,00	0,00	0,00	0,00	0,00
65	Autres charges de gestion courante	42 638,81	1 043 916,25	0,00	0,00	1 086 555,06
6518	Autres	0,00	11 980,50	0,00	0,00	11 980,50
6531	Indemnités	0,00	299 385,09	0,00	0,00	299 385,09
6532	Frais de mission	0,00	8 424,58	0,00	0,00	8 424,58
6533	Cotisations de retraite	0,00	25 993,46	0,00	0,00	25 993,46
6534	Cotis. de sécurité sociale - part patron	0,00	32 322,72	0,00	0,00	32 322,72
6535	Formation	0,00	1 505,00	0,00	0,00	1 505,00
6536	Frais de représentation du maire	0,00	2 374,26	0,00	0,00	2 374,26
65372	Cotis. fonds financat alloc. fin mandat	0,00	639,36	0,00	0,00	639,36
6541	Créances admises en non-valeur	2 132,03	0,00	0,00	0,00	2 132,03
6542	Créances éteintes	40 506,78	0,00	0,00	0,00	40 506,78
6574	Subv. fonct. Associat°, personnes privée	0,00	661 240,00	0,00	0,00	661 240,00
65888	Autres	0,00	51,28	0,00	0,00	51,28

VILLE DE THONON LES BAINS - BUDGET VILLE - CA - 2023

(2)	Libellé	01 Opérations non ventilables	02 Administration générale	03 Justice	04 Coopérat° décentralisée, act° européen.	Total
656	Frais fonctionnement des groupes d'élus	0,00	0,00	0,00	0,00	0,00
66	Charges financières	982 895,00	0,00	0,00	0,00	982 895,00
66111	Intérêts réglés à l'échéance	1 011 413,67	0,00	0,00	0,00	1 011 413,67
66112	Intérêts - Rattachement des ICNE	-56 172,13	0,00	0,00	0,00	-56 172,13
6615	Intérêts comptes courants et de dépôts	26 105,07	0,00	0,00	0,00	26 105,07
6688	Autres	1 548,39	0,00	0,00	0,00	1 548,39
67	Charges exceptionnelles	6 553,57	5 146,54	0,00	20 000,00	31 700,11
6711	Intérêts moratoires, pénalités / marché	1 734,56	0,00	0,00	0,00	1 734,56
6713	Secours et dots	0,00	1 639,91	0,00	0,00	1 639,91
6718	Autres charges exceptionnelles gestion	4 508,00	289,99	0,00	0,00	4 797,99
673	Titres annulés (sur exercices antérieurs)	311,01	2 873,64	0,00	0,00	3 184,65
6745	Subv. aux personnes de droit privé	0,00	0,00	0,00	20 000,00	20 000,00
678	Autres charges exceptionnelles	0,00	343,00	0,00	0,00	343,00
68	Dot. aux amortissements et provisions	72 665,48	0,00	0,00	0,00	72 665,48
6815	Dot. prov. pour risques fonct. courant	53 115,00	0,00	0,00	0,00	53 115,00
6817	Dot. prov. dépréc. actifs circulants	19 550,48	0,00	0,00	0,00	19 550,48
Restes à réaliser au 31/12		0,00	0,00	0,00	0,00	0,00
RECETTES		42 253 730,12	555 786,75	0,00	0,00	42 809 516,87
Réalisations		42 253 730,12	555 786,75	0,00	0,00	42 809 516,87
002	Résultat de fonctionnement reporté	875 151,37	0,00	0,00	0,00	875 151,37
013	Atténuations de charges	0,00	16 145,21	0,00	0,00	16 145,21
6419	Remboursements rémunérations personnel	0,00	16 145,21	0,00	0,00	16 145,21
042	Opérat° ordre transfert entre sections	412 887,38	8 085,62	0,00	0,00	420 973,00
722	Immobilisations corporelles	0,00	8 085,62	0,00	0,00	8 085,62
7768	Neutral. amort. subv. équip. versées	287 336,00	0,00	0,00	0,00	287 336,00
777	Quote-part subv invest transf cpte résul	125 551,38	0,00	0,00	0,00	125 551,38
043	Opérat° ordre intérieur de la section	0,00	0,00	0,00	0,00	0,00
70	Produits des services, du domaine, vente	0,00	346 251,00	0,00	0,00	346 251,00
70311	Concessions cimetières (produit net)	0,00	107 724,50	0,00	0,00	107 724,50
70323	Redev. occupat° domaine public communal	0,00	10 000,00	0,00	0,00	10 000,00
70846	Mise à dispo personnel GFP rattachement	0,00	38 703,25	0,00	0,00	38 703,25
70848	Mise à dispo personnel autres organismes	0,00	106 348,68	0,00	0,00	106 348,68
70872	Remb. frais B.A. et régies municipales	0,00	24 016,00	0,00	0,00	24 016,00
70876	Remb. frais par le GFP de rattachement	0,00	40 159,00	0,00	0,00	40 159,00
70878	Remb. frais par d'autres redevables	0,00	19 299,57	0,00	0,00	19 299,57
73	Impôts et taxes	35 433 035,19	0,00	0,00	0,00	35 433 035,19
73111	Impôts directs locaux	21 324 375,00	0,00	0,00	0,00	21 324 375,00
7318	Autres impôts locaux ou assimilés	36 295,00	0,00	0,00	0,00	36 295,00
73211	Attribution de compensation	9 973 450,00	0,00	0,00	0,00	9 973 450,00
73221	FNGIR	593 460,00	0,00	0,00	0,00	593 460,00
7351	Taxe consommation finale d'électricité	952 229,88	0,00	0,00	0,00	952 229,88
7381	Taxes additionnelles droits de mutation	2 553 225,31	0,00	0,00	0,00	2 553 225,31
74	Dotations et participations	5 387 669,54	66 439,50	0,00	0,00	5 454 109,04
7411	Dotation forfaitaire	4 130 879,00	0,00	0,00	0,00	4 130 879,00
74123	Dotation de solidarité urbaine	382 080,00	0,00	0,00	0,00	382 080,00
744	FCTVA	131 730,54	0,00	0,00	0,00	131 730,54

VILLE DE THONON LES BAINS - BUDGET VILLE - CA - 2023

(2)	Libellé	01 Opérations non ventilables	02 Administration générale	03 Justice	04 Coopérat° décentralisée, act° européen.	Total
7482	Compens. perte taxe add. droits mutation	4 783,00	0,00	0,00	0,00	4 783,00
748313	Dotat° de compensation de la TP	268 028,00	0,00	0,00	0,00	268 028,00
74834	Etat - Compens. exonérat° taxes foncière	447 048,00	0,00	0,00	0,00	447 048,00
74835	Etat - Compens. exonérat° taxe habitat°	23 121,00	0,00	0,00	0,00	23 121,00
7484	Dotation de recensement	0,00	7 005,00	0,00	0,00	7 005,00
7485	Dotation pour les titres sécurisés	0,00	59 434,50	0,00	0,00	59 434,50
75	Autres produits de gestion courante	474,32	113 181,70	0,00	0,00	113 656,02
752	Revenus des immeubles	474,32	58 482,16	0,00	0,00	58 956,48
7588	Autres produits div. de gestion courante	0,00	54 699,54	0,00	0,00	54 699,54
76	Produits financiers	465,00	0,00	0,00	0,00	465,00
761	Produits de participations	465,00	0,00	0,00	0,00	465,00
77	Produits exceptionnels	79 544,48	5 683,72	0,00	0,00	85 228,20
7714	Recouvr. créances admises en non valeur	63,07	0,00	0,00	0,00	63,07
773	Mandats annulés (exercices antérieurs)	1 209,46	0,00	0,00	0,00	1 209,46
775	Produits des cessions d'immobilisations	0,00	4 137,00	0,00	0,00	4 137,00
7788	Produits exceptionnels divers	78 271,95	1 546,72	0,00	0,00	79 818,67
78	Reprise sur amortissements et provisions	64 502,84	0,00	0,00	0,00	64 502,84
7817	Rep. prov. dépréc. actifs circulants	64 502,84	0,00	0,00	0,00	64 502,84
	Restes à réaliser au 31/12	0,00	0,00	0,00	0,00	0,00
	SOLDE (3)	32 353 762,82	-10 120 064,14	0,00	-23 652,70	22 210 045,98

(2)	Libellé	Sous-fonction 02						Sous-fonction 04		
		020 Administrat° générale collectivité	021 Assemblée locale	022 Administration générale de l'état	023 Information, communication, publicité	024 Fêtes et cérémonies	025 Aides aux assoc. (non classées ailleurs)	026 Cimetières et pompes funèbres	041 Subvention globale	048 Autres act° de coopérat° décentralisée
	DEPENSES	7 332 162,99	627 983,05	473 669,99	546 098,24	1 505 561,53	88 572,24	101 802,85	20 000,00	3 652,70
	Réalisations	7 332 162,99	627 983,05	473 669,99	546 098,24	1 505 561,53	88 572,24	101 802,85	20 000,00	3 652,70
002	Résultat de fonctionnement reporté	0,00	0,00	0,00	0,00	0,00	0,00	0,00	0,00	0,00
011	Charges à caractère général	2 592 538,53	56 894,08	37 325,90	205 215,38	714 154,45	82 123,81	26 522,32	0,00	3 652,70
60611	Eau et assainissement	51 106,81	0,00	0,00	0,00	0,00	0,00	0,00	0,00	0,00
60612	Energie - Electricité	427 421,33	0,00	0,00	19 130,06	134 849,98	57 559,14	4 589,97	0,00	0,00
60622	Carburants	23 574,90	0,00	0,00	1 111,46	0,00	0,00	0,00	0,00	0,00
60623	Alimentation	858,10	520,20	0,00	0,00	13 413,02	0,00	0,00	0,00	0,00
60628	Autres fournitures non stockées	2 426,07	0,00	0,00	0,00	3 157,13	0,00	0,00	0,00	0,00
60631	Fournitures d'entretien	88 117,48	0,00	0,00	0,00	0,00	455,83	0,00	0,00	0,00
60632	Fournitures de petit équipement	18 014,72	999,60	592,85	937,14	5 175,32	168,41	235,50	0,00	0,00
60636	Vêtements de travail	72 829,42	0,00	0,00	199,92	0,00	518,35	0,00	0,00	0,00
6064	Fournitures administratives	40 285,92	0,00	1 006,48	0,00	16,92	0,00	0,00	0,00	0,00
6068	Autres matières et fournitures	217 403,91	81,62	304,00	115,00	64 255,33	87,50	-930,34	0,00	0,00
611	Contrats de prestations de services	2 481,65	23 695,00	0,00	20 986,71	0,00	0,00	0,00	0,00	0,00
6122	Crédit-bail mobilier	5 928,17	0,00	0,00	0,00	0,00	0,00	0,00	0,00	0,00

VILLE DE THONON LES BAINS - BUDGET VILLE - CA - 2023

(2)	Libellé	Sous-fonction 02						Sous-fonction 04		
		020 Administrat° générale collectivité	021 Assemblée locale	022 Administration générale de l'état	023 Information, communication, publicité	024 Fêtes et cérémonies	025 Aides aux assoc. (non classées ailleurs)	026 Cimetières et pompes funèbres	041 Subvention globale	048 Autres act° de coopérat° décentralisée
6135	Locations mobilières	71 495,47	10 719,48	0,00	0,00	42 639,39	0,00	0,00	0,00	0,00
614	Charges locatives et de copropriété	13 452,05	12,15	23 099,73	0,00	0,00	0,00	0,00	0,00	0,00
61521	Entretien terrains	0,00	0,00	0,00	0,00	0,00	0,00	1 300,72	0,00	0,00
615221	Entretien, réparations bâtiments publics	44 175,51	0,00	0,00	3 899,36	0,00	20 960,42	0,00	0,00	0,00
61551	Entretien matériel roulant	23 793,53	0,00	0,00	0,00	0,00	0,00	0,00	0,00	0,00
61558	Entretien autres biens mobiliers	20 526,85	0,00	0,00	0,00	1 457,93	0,00	0,00	0,00	0,00
6156	Maintenance	556 383,46	0,00	0,00	288,80	0,00	-38,80	0,00	0,00	0,00
6161	Multirisques	122 342,07	0,00	0,00	0,00	0,00	0,00	0,00	0,00	0,00
6168	Autres primes d'assurance	44 194,38	249,93	0,00	0,00	0,00	0,00	0,00	0,00	0,00
617	Etudes et recherches	22 440,00	0,00	0,00	30 660,00	0,00	0,00	15 650,86	0,00	0,00
6182	Documentation générale et technique	26 022,40	1 487,04	1 711,93	186,80	0,00	0,00	0,00	0,00	0,00
6184	Versements à des organismes de formation	7 073,74	0,00	0,00	0,00	0,00	0,00	0,00	0,00	0,00
6188	Autres frais divers	120 696,03	0,00	750,00	0,00	0,00	0,00	0,00	0,00	0,00
6226	Honoraires	75 648,02	0,00	0,00	0,00	0,00	0,00	0,00	0,00	0,00
6227	Frais d'actes et de contentieux	42 762,15	0,00	0,00	0,00	0,00	0,00	0,00	0,00	0,00
6228	Divers	113 010,34	0,00	0,00	0,00	0,00	0,00	0,00	0,00	2 665,00
6231	Annonces et insertions	72 386,61	0,00	0,00	43 293,64	0,00	0,00	0,00	0,00	0,00
6232	Fêtes et cérémonies	2 193,00	0,00	0,00	0,00	58 918,24	0,00	0,00	0,00	0,00
6233	Foires et expositions	0,00	0,00	0,00	0,00	285 797,70	0,00	0,00	0,00	0,00
6236	Catalogues et imprimés	8 916,43	1 871,98	5 205,11	63 868,21	0,00	0,00	0,00	0,00	0,00
6238	Divers	1 889,86	0,00	3 921,00	20 196,40	81 461,78	0,00	0,00	0,00	0,00
6251	Voyages et déplacements	22 754,81	0,00	0,00	0,00	0,00	0,00	0,00	0,00	0,00
6255	Frais de déménagement	7 217,02	0,00	0,00	0,00	0,00	0,00	0,00	0,00	0,00
6257	Réceptions	7 865,63	0,00	0,00	0,00	4 500,43	0,00	0,00	0,00	987,70
6261	Frais d'affranchissement	47 871,02	0,00	0,00	0,00	0,00	0,00	0,00	0,00	0,00
6262	Frais de télécommunications	136 156,70	0,00	0,00	0,00	0,00	0,00	0,00	0,00	0,00
627	Services bancaires et assimilés	202,78	0,00	0,00	0,00	0,00	0,00	97,49	0,00	0,00
6281	Concours divers (cotisations)	16 167,90	17 257,08	0,00	0,00	0,00	0,00	0,00	0,00	0,00
6282	Frais de gardiennage (églises, forêts, .	0,00	0,00	734,80	0,00	0,00	0,00	0,00	0,00	0,00
6283	Frais de nettoyage des locaux	14 358,93	0,00	0,00	341,88	0,00	2 412,96	0,00	0,00	0,00
6288	Autres services extérieurs	0,00	0,00	0,00	0,00	16 577,97	0,00	5 578,12	0,00	0,00
6355	Taxes et impôts sur les véhicules	47,76	0,00	0,00	0,00	0,00	0,00	0,00	0,00	0,00
637	Autres impôts, taxes (autres organismes)	45,60	0,00	0,00	0,00	1 933,31	0,00	0,00	0,00	0,00
012	Charges de personnel, frais assimilés	4 723 079,13	200 444,50	436 344,09	340 882,86	135 557,08	1 058,43	74 647,54	0,00	0,00
6218	Autre personnel extérieur	2 322,00	0,00	0,00	0,00	0,00	0,00	0,00	0,00	0,00
6331	Versement mobilité	12 996,18	695,26	1 214,09	1 034,96	369,07	0,00	214,66	0,00	0,00

VILLE DE THONON LES BAINS - BUDGET VILLE - CA - 2023

(2)	Libellé	Sous-fonction 02						Sous-fonction 04		
		020 Administrat° générale collectivité	021 Assemblée locale	022 Administration générale de l'état	023 Information, communication, publicité	024 Fêtes et cérémonies	025 Aides aux assoc. (non classées ailleurs)	026 Cimetières et pompes funèbres	041 Subvention globale	048 Autres act° de coopérat° décentralisée
6332	Cotisations versées au F.N.A.L.	13 006,60	1 200,34	1 214,15	1 034,06	358,58	0,00	214,01	0,00	0,00
6336	Cotisations CNFPT et CDGFPT	41 347,30	2 211,67	3 861,16	3 289,87	1 159,11	0,00	681,70	0,00	0,00
64111	Rémunération principale titulaires	1 813 142,81	0,00	201 426,17	56 969,90	24 017,35	0,00	40 900,34	0,00	0,00
64112	NBI, SFT, indemnité résidence	37 683,35	0,00	6 880,96	1 417,58	1 502,52	0,00	874,68	0,00	0,00
64118	Autres indemnités titulaires	731 625,89	27,75	61 283,76	33 638,91	11 764,84	0,00	9 002,68	0,00	0,00
64131	Rémunérations non tit.	825 791,54	139 056,26	43 502,77	152 090,11	51 270,21	0,00	1 391,30	0,00	0,00
64138	Autres indemnités non tit.	2 378,94	0,00	0,00	0,00	0,00	0,00	65,33	0,00	0,00
6417	Rémunérations des apprentis	0,00	0,00	0,00	0,00	12 552,54	0,00	0,00	0,00	0,00
6451	Cotisations à l'U.R.S.S.A.F.	539 212,93	43 901,29	44 168,80	56 858,83	20 226,29	0,00	6 865,93	0,00	0,00
6453	Cotisations aux caisses de retraites	614 586,99	7 720,14	67 225,12	26 025,63	9 925,73	0,00	13 370,15	0,00	0,00
6454	Cotisations aux A.S.S.E.D.I.C.	31 608,99	5 631,79	1 548,81	6 102,29	2 059,52	0,00	59,00	0,00	0,00
6455	Cotisations pour assurance du personnel	39 794,76	0,00	4 018,30	2 420,72	351,32	1 058,43	1 007,76	0,00	0,00
6474	Versement aux autres oeuvres sociales	8 736,00	0,00	0,00	0,00	0,00	0,00	0,00	0,00	0,00
6475	Médecine du travail, pharmacie	6 177,15	0,00	0,00	0,00	0,00	0,00	0,00	0,00	0,00
6488	Autres charges	2 667,70	0,00	0,00	0,00	0,00	0,00	0,00	0,00	0,00
014	Atténuations de produits	0,00	0,00	0,00	0,00	0,00	0,00	0,00	0,00	0,00
7391178	Autres restitut° dégrèvt contrib. direct	0,00	0,00	0,00	0,00	0,00	0,00	0,00	0,00	0,00
042	Opérat° ordre transfert entre sections	0,00	0,00	0,00	0,00	0,00	0,00	0,00	0,00	0,00
675	Valeurs comptables immobilisations cédée	0,00	0,00	0,00	0,00	0,00	0,00	0,00	0,00	0,00
6761	Différences sur réalisations (positives)	0,00	0,00	0,00	0,00	0,00	0,00	0,00	0,00	0,00
6811	Dot. amort. et prov. Immos incorporelles	0,00	0,00	0,00	0,00	0,00	0,00	0,00	0,00	0,00
043	Opérat° ordre intérieur de la section	0,00	0,00	0,00	0,00	0,00	0,00	0,00	0,00	0,00
65	Autres charges de gestion courante	12 031,78	370 644,47	0,00	0,00	655 850,00	5 390,00	0,00	0,00	0,00
6518	Autres	11 980,50	0,00	0,00	0,00	0,00	0,00	0,00	0,00	0,00
6531	Indemnités	0,00	299 385,09	0,00	0,00	0,00	0,00	0,00	0,00	0,00
6532	Frais de mission	0,00	8 424,58	0,00	0,00	0,00	0,00	0,00	0,00	0,00
6533	Cotisations de retraite	0,00	25 993,46	0,00	0,00	0,00	0,00	0,00	0,00	0,00
6534	Cotis. de sécurité sociale - part patron	0,00	32 322,72	0,00	0,00	0,00	0,00	0,00	0,00	0,00
6535	Formation	0,00	1 505,00	0,00	0,00	0,00	0,00	0,00	0,00	0,00
6536	Frais de représentation du maire	0,00	2 374,26	0,00	0,00	0,00	0,00	0,00	0,00	0,00

VILLE DE THONON LES BAINS - BUDGET VILLE - CA - 2023

(2)	Libellé	Sous-fonction 02						Sous-fonction 04		
		020 Administrat° générale collectivité	021 Assemblée locale	022 Administration générale de l'état	023 Information, communication, publicité	024 Fêtes et cérémonies	025 Aides aux assoc. (non classées ailleurs)	026 Cimetières et pompes funèbres	041 Subvention globale	048 Autres act° de coopérat° décentralisée
65372	Cotis. fonds financt alloc. fin mandat	0,00	639,36	0,00	0,00	0,00	0,00	0,00	0,00	0,00
6541	Créances admises en non-valeur	0,00	0,00	0,00	0,00	0,00	0,00	0,00	0,00	0,00
6542	Créances éteintes	0,00	0,00	0,00	0,00	0,00	0,00	0,00	0,00	0,00
6574	Subv. fonct. Associat°, personnes privée	0,00	0,00	0,00	0,00	655 850,00	5 390,00	0,00	0,00	0,00
65888	Autres	51,28	0,00	0,00	0,00	0,00	0,00	0,00	0,00	0,00
656	Frais fonctionnement des groupes d'élus	0,00	0,00	0,00	0,00	0,00	0,00	0,00	0,00	0,00
66	Charges financières	0,00	0,00	0,00	0,00	0,00	0,00	0,00	0,00	0,00
66111	Intérêts réglés à l'échéance	0,00	0,00	0,00	0,00	0,00	0,00	0,00	0,00	0,00
66112	Intérêts - Rattachement des ICNE	0,00	0,00	0,00	0,00	0,00	0,00	0,00	0,00	0,00
6615	Intérêts comptes courants et de dépôts	0,00	0,00	0,00	0,00	0,00	0,00	0,00	0,00	0,00
6688	Autres	0,00	0,00	0,00	0,00	0,00	0,00	0,00	0,00	0,00
67	Charges exceptionnelles	4 513,55	0,00	0,00	0,00	0,00	0,00	632,99	20 000,00	0,00
6711	Intérêts moratoires, pénalités / marché	0,00	0,00	0,00	0,00	0,00	0,00	0,00	0,00	0,00
6713	Secours et dots	1 639,91	0,00	0,00	0,00	0,00	0,00	0,00	0,00	0,00
6718	Autres charges exceptionnelles gestion	0,00	0,00	0,00	0,00	0,00	0,00	289,99	0,00	0,00
673	Titres annulés (sur exercices antérieurs)	2 873,64	0,00	0,00	0,00	0,00	0,00	0,00	0,00	0,00
6745	Subv. aux personnes de droit privé	0,00	0,00	0,00	0,00	0,00	0,00	0,00	20 000,00	0,00
678	Autres charges exceptionnelles	0,00	0,00	0,00	0,00	0,00	0,00	343,00	0,00	0,00
68	Dot. aux amortissements et provisions	0,00	0,00	0,00	0,00	0,00	0,00	0,00	0,00	0,00
6815	Dot. prov. pour risques fonct. courant	0,00	0,00	0,00	0,00	0,00	0,00	0,00	0,00	0,00
6817	Dot. prov. dépréc. actifs circulants	0,00	0,00	0,00	0,00	0,00	0,00	0,00	0,00	0,00
Restes à réaliser au 31/12		0,00	0,00	0,00	0,00	0,00	0,00	0,00	0,00	0,00
RECETTES		250 395,55	802,05	83 548,54	65 021,12	10 966,99	37 328,00	107 724,50	0,00	0,00
Réalizations		250 395,55	802,05	83 548,54	65 021,12	10 966,99	37 328,00	107 724,50	0,00	0,00
002	Résultat de fonctionnement reporté	0,00	0,00	0,00	0,00	0,00	0,00	0,00	0,00	0,00
013	Atténuations de charges	13 462,19	802,05	0,00	1 253,98	626,99	0,00	0,00	0,00	0,00
6419	Remboursements rémunérations personnel	13 462,19	802,05	0,00	1 253,98	626,99	0,00	0,00	0,00	0,00
042	Opérat° ordre transfert entre sections	8 085,62	0,00	0,00	0,00	0,00	0,00	0,00	0,00	0,00
722	Immobilisations corporelles	8 085,62	0,00	0,00	0,00	0,00	0,00	0,00	0,00	0,00

VILLE DE THONON LES BAINS - BUDGET VILLE - CA - 2023

(2)	Libellé	Sous-fonction 02							Sous-fonction 04	
		020 Administrat° générale collectivité	021 Assemblée locale	022 Administration générale de l'état	023 Information, communication, publicité	024 Fêtes et cérémonies	025 Aides aux assoc. (non classées ailleurs)	026 Cimetières et pompes funèbres	041 Subvention globale	048 Autres act° de coopérat° décentralisée
7768	Neutral. amort. subv. équip. versées	0,00	0,00	0,00	0,00	0,00	0,00	0,00	0,00	0,00
777	Quote-part subv invest transf cpte résul	0,00	0,00	0,00	0,00	0,00	0,00	0,00	0,00	0,00
043	Opérat° ordre intérieur de la section	0,00	0,00	0,00	0,00	0,00	0,00	0,00	0,00	0,00
70	Produits des services, du domaine, vente	223 077,46	0,00	5 109,04	0,00	10 340,00	0,00	107 724,50	0,00	0,00
70311	Concessions cimetières (produit net)	0,00	0,00	0,00	0,00	0,00	0,00	107 724,50	0,00	0,00
70323	Redev. occupat° domaine public communal	0,00	0,00	0,00	0,00	10 000,00	0,00	0,00	0,00	0,00
70846	Mise à dispo personnel GFP rattachement	38 703,25	0,00	0,00	0,00	0,00	0,00	0,00	0,00	0,00
70848	Mise à dispo personnel autres organismes	106 348,68	0,00	0,00	0,00	0,00	0,00	0,00	0,00	0,00
70872	Remb. frais B.A. et régies municipales	24 016,00	0,00	0,00	0,00	0,00	0,00	0,00	0,00	0,00
70876	Remb. frais par le GFP de rattachement	40 159,00	0,00	0,00	0,00	0,00	0,00	0,00	0,00	0,00
70878	Remb. frais par d'autres redevables	13 850,53	0,00	5 109,04	0,00	340,00	0,00	0,00	0,00	0,00
73	Impôts et taxes	0,00	0,00	0,00	0,00	0,00	0,00	0,00	0,00	0,00
73111	Impôts directs locaux	0,00	0,00	0,00	0,00	0,00	0,00	0,00	0,00	0,00
7318	Autres impôts locaux ou assimilés	0,00	0,00	0,00	0,00	0,00	0,00	0,00	0,00	0,00
73211	Attribution de compensation	0,00	0,00	0,00	0,00	0,00	0,00	0,00	0,00	0,00
73221	FNGIR	0,00	0,00	0,00	0,00	0,00	0,00	0,00	0,00	0,00
7351	Taxe consommation finale d'électricité	0,00	0,00	0,00	0,00	0,00	0,00	0,00	0,00	0,00
7381	Taxes additionnelles droits de mutation	0,00	0,00	0,00	0,00	0,00	0,00	0,00	0,00	0,00
74	Dotations et participations	0,00	0,00	66 439,50	0,00	0,00	0,00	0,00	0,00	0,00
7411	Dotation forfaitaire	0,00	0,00	0,00	0,00	0,00	0,00	0,00	0,00	0,00
74123	Dotation de solidarité urbaine	0,00	0,00	0,00	0,00	0,00	0,00	0,00	0,00	0,00
744	FCTVA	0,00	0,00	0,00	0,00	0,00	0,00	0,00	0,00	0,00
7482	Compens. perte taxe add. droits mutation	0,00	0,00	0,00	0,00	0,00	0,00	0,00	0,00	0,00
748313	Dotat° de compensation de la TP	0,00	0,00	0,00	0,00	0,00	0,00	0,00	0,00	0,00
74834	Etat - Compens. exonérat° taxes foncière	0,00	0,00	0,00	0,00	0,00	0,00	0,00	0,00	0,00
74835	Etat - Compens. exonérat° taxe habitat°	0,00	0,00	0,00	0,00	0,00	0,00	0,00	0,00	0,00
7484	Dotation de recensement	0,00	0,00	7 005,00	0,00	0,00	0,00	0,00	0,00	0,00

VILLE DE THONON LES BAINS - BUDGET VILLE - CA - 2023

(2)	Libellé	Sous-fonction 02						Sous-fonction 04	
		020 Administrat° générale collectivité	021 Assemblée locale	022 Administration générale de l'état	023 Information, communication, publicité	024 Fêtes et cérémonies	025 Aides aux assoc. (non classées ailleurs)	026 Cimetières et pompes funèbres	041 Subvention globale
7485	Dotation pour les titres sécurisés	0,00	0,00	59 434,50	0,00	0,00	0,00	0,00	0,00
75	Autres produits de gestion courante	86,56	0,00	12 000,00	63 767,14	0,00	37 328,00	0,00	0,00
752	Revenus des immeubles	0,00	0,00	12 000,00	9 154,16	0,00	37 328,00	0,00	0,00
7588	Autres produits div. de gestion courante	86,56	0,00	0,00	54 612,98	0,00	0,00	0,00	0,00
76	Produits financiers	0,00	0,00	0,00	0,00	0,00	0,00	0,00	0,00
761	Produits de participations	0,00	0,00	0,00	0,00	0,00	0,00	0,00	0,00
77	Produits exceptionnels	5 683,72	0,00	0,00	0,00	0,00	0,00	0,00	0,00
7714	Recouvert créances admises en non valeur	0,00	0,00	0,00	0,00	0,00	0,00	0,00	0,00
773	Mandats annulés (exercices antérieurs)	0,00	0,00	0,00	0,00	0,00	0,00	0,00	0,00
775	Produits des cessions d'immobilisations	4 137,00	0,00	0,00	0,00	0,00	0,00	0,00	0,00
7788	Produits exceptionnels divers	1 546,72	0,00	0,00	0,00	0,00	0,00	0,00	0,00
78	Reprise sur amortissements et provisions	0,00	0,00	0,00	0,00	0,00	0,00	0,00	0,00
7817	Rep. prov. dépréc. actifs circulants	0,00	0,00	0,00	0,00	0,00	0,00	0,00	0,00
Restes à réaliser au 31/12		0,00	0,00	0,00	0,00	0,00	0,00	0,00	0,00
SOLDE (3)		-7 081 767,44	-627 181,00	-390 121,45	-481 077,12	-1 494 594,54	-51 244,24	5 921,65	-20 000,00

(1) La production de cet état est obligatoire pour les communes de 3 500 habitants et plus, les groupements comprenant au moins une telle commune, leurs établissements et services administratifs hormis les caisses des écoles et les services à activité unique érigés en établissement public ou budget annexe (L. 2312-3, R. 2311-1 et R. 2311-10). Dans les communes de 3 500 habitants et plus, le croisement par fonction est fait à un chiffre (correspondant à la fonction). Dans les communes de 10 000 habitants et plus, le croisement par fonction est fait au niveau le plus détaillé de la nomenclature fonctionnelle (sous-fonction ou rubrique). Les groupements et leurs établissements publics suivent les règles de production et de présentation applicables à la commune membre comptant le plus grand nombre d'habitants (articles L. 5211-36 a1 et R. 5211-14 + L. 5711-1 et R. 5711-2 du CGCT).

(2) Le croisement par nature est fait au niveau de chacun des articles budgétaires.

(3) Le solde correspond à la différence entre les recettes et les dépenses. Les dépenses et les recettes correspondent à la somme des dépenses et des Réalisations ainsi que des restes à réaliser et des reports (ligne budgétaire 001 et 002). Les lignes reports 001 et 002 apparaissent à la colonne 01-Non ventilables.

IV – ANNEXES	IV
ELEMENTS DU BILAN PRESENTATION CROISEE PAR FONCTION (1) – DETAIL FONCTIONNEMENT	A1.1

FONCTION 1 – Sécurité et salubrité publiques

(2)	Libellé	11 Sécurité intérieure	12 Hygiène et salubrité publique	Total
DEPENSES		2 085 731,45	51 169,33	2 136 900,78
Réalisations		2 085 731,45	51 169,33	2 136 900,78
002	Résultat de fonctionnement reporté	0,00	0,00	0,00
011	Charges à caractère général	601 028,52	51 169,33	652 197,85
60612	Energie - Electricité	0,00	21 276,39	21 276,39
60622	Carburants	12 282,93	0,00	12 282,93
60623	Alimentation	940,19	0,00	940,19
60632	Fournitures de petit équipement	2 287,59	0,00	2 287,59
60636	Vêtements de travail	21 601,87	0,00	21 601,87
6068	Autres matières et fournitures	11 100,21	1 659,91	12 760,12
6132	Locations immobilières	512 700,00	0,00	512 700,00
614	Charges locatives et de copropriété	20 232,98	0,00	20 232,98
615221	Entretien, réparations bâtiments publics	3 795,99	2 668,92	6 464,91
61551	Entretien matériel roulant	1 748,03	0,00	1 748,03
6156	Maintenance	8 624,53	23 996,11	32 620,64
6168	Autres primes d'assurance	2 489,03	0,00	2 489,03
6182	Documentation générale et technique	1 278,00	0,00	1 278,00
6225	Indemnités aux comptable et régisseurs	200,00	0,00	200,00
6226	Honoraires	275,79	0,00	275,79
6262	Frais de télécommunications	1 457,62	0,00	1 457,62
6281	Concours divers (cotisations)	0,00	900,00	900,00
6288	Autres services extérieurs	0,00	668,00	668,00
6355	Taxes et impôts sur les véhicules	13,76	0,00	13,76
012	Charges de personnel, frais assimilés	1 483 502,93	0,00	1 483 502,93
6331	Versement mobilité	3 603,92	0,00	3 603,92
6332	Cotisations versées au F.N.A.L.	3 609,40	0,00	3 609,40
6336	Cotisations CNFPT et CDGFPT	11 348,06	0,00	11 348,06
64111	Rémunération principale titulaires	759 807,81	0,00	759 807,81
64112	NBI, SFT, indemnité résidence	5 365,41	0,00	5 365,41
64118	Autres indemnités titulaires	289 329,18	0,00	289 329,18
64131	Rémunérations non tit.	47 765,09	0,00	47 765,09
64138	Autres indemnités non tit.	155,87	0,00	155,87
6451	Cotisations à l'U.R.S.S.A.F.	117 899,87	0,00	117 899,87
6453	Cotisations aux caisses de retraites	229 773,76	0,00	229 773,76
6454	Cotisations aux A.S.S.E.D.I.C.	1 473,84	0,00	1 473,84
6455	Cotisations pour assurance du personnel	13 370,72	0,00	13 370,72
014	Atténuations de produits	0,00	0,00	0,00
042	Opérat° ordre transfert entre sections	0,00	0,00	0,00
043	Opérat° ordre intérieur de la section	0,00	0,00	0,00

VILLE DE THONON LES BAINS - BUDGET VILLE - CA - 2023

(2)	Libellé	11	12	Total
		Sécurité intérieure	Hygiène et salubrité publique	
65	Autres charges de gestion courante	1 200,00	0,00	1 200,00
6574	Subv. fonct. Associat°, personnes privée	1 200,00	0,00	1 200,00
656	Frais fonctionnement des groupes d'élus	0,00	0,00	0,00
66	Charges financières	0,00	0,00	0,00
67	Charges exceptionnelles	0,00	0,00	0,00
68	Dot. aux amortissements et provisions	0,00	0,00	0,00
Restes à réaliser au 31/12		0,00	0,00	0,00
RECETTES		539 587,81	0,00	539 587,81
Réalizations		539 587,81	0,00	539 587,81
002	Résultat de fonctionnement reporté	0,00	0,00	0,00
013	Atténuations de charges	3 460,94	0,00	3 460,94
6419	Remboursements rémunérations personnel	3 460,94	0,00	3 460,94
042	Opérat° ordre transfert entre sections	0,00	0,00	0,00
043	Opérat° ordre intérieur de la section	0,00	0,00	0,00
70	Produits des services, du domaine, vente	23 428,67	0,00	23 428,67
70878	Remb. frais par d'autres redevables	23 428,67	0,00	23 428,67
73	Impôts et taxes	0,00	0,00	0,00
74	Dotations et participations	0,00	0,00	0,00
75	Autres produits de gestion courante	512 698,20	0,00	512 698,20
752	Revenus des immeubles	512 698,20	0,00	512 698,20
76	Produits financiers	0,00	0,00	0,00
77	Produits exceptionnels	0,00	0,00	0,00
78	Reprise sur amortissements et provisions	0,00	0,00	0,00
Restes à réaliser au 31/12		0,00	0,00	0,00
SOLDE (3)		-1 546 143,64	-51 169,33	-1 597 312,97

(2)	Libellé	Sous-fonction 11				
		110 Services communs	111 Police nationale	112 Police municipale	113 Pompiers, incendies et secours	114 Autres services de protection civile
DEPENSES		0,00	532 932,98	1 551 598,47	0,00	1 200,00
Réalizations		0,00	532 932,98	1 551 598,47	0,00	1 200,00
002	Résultat de fonctionnement reporté	0,00	0,00	0,00	0,00	0,00
011	Charges à caractère général	0,00	532 932,98	68 095,54	0,00	0,00
60612	Energie - Electricité	0,00	0,00	0,00	0,00	0,00
60622	Carburants	0,00	0,00	12 282,93	0,00	0,00
60623	Alimentation	0,00	0,00	940,19	0,00	0,00
60632	Fournitures de petit équipement	0,00	0,00	2 287,59	0,00	0,00
60636	Vêtements de travail	0,00	0,00	21 601,87	0,00	0,00
6068	Autres matières et fournitures	0,00	0,00	11 100,21	0,00	0,00
6132	Locations immobilières	0,00	512 700,00	0,00	0,00	0,00
614	Charges locatives et de copropriété	0,00	20 232,98	0,00	0,00	0,00
615221	Entretien, réparations bâtiments publics	0,00	0,00	3 795,99	0,00	0,00
61551	Entretien matériel roulant	0,00	0,00	1 748,03	0,00	0,00
6156	Maintenance	0,00	0,00	8 624,53	0,00	0,00

VILLE DE THONON LES BAINS - BUDGET VILLE - CA - 2023

(2)	Libellé	Sous-fonction 11				
		110 Services communs	111 Police nationale	112 Police municipale	113 Pompiers, incendies et secours	114 Autres services de protection civile
6168	Autres primes d'assurance	0,00	0,00	2 489,03	0,00	0,00
6182	Documentation générale et technique	0,00	0,00	1 278,00	0,00	0,00
6225	Indemnités aux comptable et régisseurs	0,00	0,00	200,00	0,00	0,00
6226	Honoraires	0,00	0,00	275,79	0,00	0,00
6262	Frais de télécommunications	0,00	0,00	1 457,62	0,00	0,00
6281	Concours divers (cotisations)	0,00	0,00	0,00	0,00	0,00
6288	Autres services extérieurs	0,00	0,00	0,00	0,00	0,00
6355	Taxes et impôts sur les véhicules	0,00	0,00	13,76	0,00	0,00
012	Charges de personnel, frais assimilés	0,00	0,00	1 483 502,93	0,00	0,00
6331	Versement mobilité	0,00	0,00	3 603,92	0,00	0,00
6332	Cotisations versées au F.N.A.L.	0,00	0,00	3 609,40	0,00	0,00
6336	Cotisations CNFPT et CDGFPT	0,00	0,00	11 348,06	0,00	0,00
64111	Rémunération principale titulaires	0,00	0,00	759 807,81	0,00	0,00
64112	NBI, SFT, indemnité résidence	0,00	0,00	5 365,41	0,00	0,00
64118	Autres indemnités titulaires	0,00	0,00	289 329,18	0,00	0,00
64131	Rémunérations non tit.	0,00	0,00	47 765,09	0,00	0,00
64138	Autres indemnités non tit.	0,00	0,00	155,87	0,00	0,00
6451	Cotisations à l'U.R.S.S.A.F.	0,00	0,00	117 899,87	0,00	0,00
6453	Cotisations aux caisses de retraites	0,00	0,00	229 773,76	0,00	0,00
6454	Cotisations aux A.S.S.E.D.I.C.	0,00	0,00	1 473,84	0,00	0,00
6455	Cotisations pour assurance du personnel	0,00	0,00	13 370,72	0,00	0,00
014	Atténuations de produits	0,00	0,00	0,00	0,00	0,00
042	Opérat° ordre transfert entre sections	0,00	0,00	0,00	0,00	0,00
043	Opérat° ordre intérieur de la section	0,00	0,00	0,00	0,00	0,00
65	Autres charges de gestion courante	0,00	0,00	0,00	0,00	1 200,00
6574	Subv. fonct. Associat°, personnes privée	0,00	0,00	0,00	0,00	1 200,00
656	Frais fonctionnement des groupes d'élus	0,00	0,00	0,00	0,00	0,00
66	Charges financières	0,00	0,00	0,00	0,00	0,00
67	Charges exceptionnelles	0,00	0,00	0,00	0,00	0,00
68	Dot. aux amortissements et provisions	0,00	0,00	0,00	0,00	0,00
Restes à réaliser au 31/12		0,00	0,00	0,00	0,00	0,00
RECETTES		0,00	536 126,87	3 460,94	0,00	0,00
Réalisations		0,00	536 126,87	3 460,94	0,00	0,00
002	Résultat de fonctionnement reporté	0,00	0,00	0,00	0,00	0,00
013	Atténuations de charges	0,00	0,00	3 460,94	0,00	0,00
6419	Remboursements rémunérations personnel	0,00	0,00	3 460,94	0,00	0,00
042	Opérat° ordre transfert entre sections	0,00	0,00	0,00	0,00	0,00
043	Opérat° ordre intérieur de la section	0,00	0,00	0,00	0,00	0,00
70	Produits des services, du domaine, vente	0,00	23 428,67	0,00	0,00	0,00
70878	Remb. frais par d'autres redevables	0,00	23 428,67	0,00	0,00	0,00
73	Impôts et taxes	0,00	0,00	0,00	0,00	0,00
74	Dotations et participations	0,00	0,00	0,00	0,00	0,00
75	Autres produits de gestion courante	0,00	512 698,20	0,00	0,00	0,00
752	Revenus des immeubles	0,00	512 698,20	0,00	0,00	0,00

VILLE DE THONON LES BAINS - BUDGET VILLE - CA - 2023

(2)	Libellé	Sous-fonction 11				
		110 Services communs	111 Police nationale	112 Police municipale	113 Pompiers, incendies et secours	114 Autres services de protection civile
76	Produits financiers	0,00	0,00	0,00	0,00	0,00
77	Produits exceptionnels	0,00	0,00	0,00	0,00	0,00
78	Reprise sur amortissements et provisions	0,00	0,00	0,00	0,00	0,00
	Restes à réaliser au 31/12	0,00	0,00	0,00	0,00	0,00
	SOLDE (3)	0,00	3 193,89	-1 548 137,53	0,00	-1 200,00

(1) La production de cet état est obligatoire pour les communes de 3 500 habitants et plus, les groupements comprenant au moins une telle commune, leurs établissements et services administratifs hormis les caisses des écoles et les services à activité unique érigés en établissement public ou budget annexe (L. 2312-3, R. 2311-1 et R. 2311-10). Dans les communes de 3 500 habitants et plus, le croisement par fonction est fait à un chiffre (correspondant à la fonction). Dans les communes de 10 000 habitants et plus, le croisement par fonction est fait au niveau le plus détaillé de la nomenclature fonctionnelle (sous-fonction ou rubrique). Les groupements et leurs établissements publics suivent les règles de production et de présentation applicables à la commune membre comptant le plus grand nombre d'habitants (articles L. 5211-36 a1 et R. 5211-14 + L. 5711-1 et R. 5711-2 du CGCT).

(2) Le croisement par nature est fait au niveau de chacun des articles budgétaires.

(3) Le solde correspond à la différence entre les recettes et les dépenses. Les dépenses et les recettes correspondent à la somme des dépenses et des Réalisations ainsi que des restes à réaliser et des reports (ligne budgétaire 001 et 002). Les lignes reports 001 et 002 apparaissent à la colonne 01-Non ventilables.

IV – ANNEXES	IV
ELEMENTS DU BILAN PRESENTATION CROISEE PAR FONCTION (1) – DETAIL FONCTIONNEMENT	A1.1

FONCTION 2 – Enseignement - Formation

(2)	Libellé	20 Services communs	21 Enseignement du premier degré	22 Enseignement du deuxième degré	23 Enseignement supérieur	24 Formation continue	25 Services annexes de l'enseignement	Total
DEPENSES		391 715,72	3 996 789,61	9 000,00	2 500,00	0,00	1 990 062,78	6 390 068,11
Réalizations		391 715,72	3 996 789,61	9 000,00	2 500,00	0,00	1 990 062,78	6 390 068,11
002	Résultat de fonctionnement reporté	0,00	0,00	0,00	0,00	0,00	0,00	0,00
011	Charges à caractère général	-2 668,51	848 326,02	0,00	0,00	0,00	783 984,39	1 629 641,90
60611	Eau et assainissement	0,00	21 893,64	0,00	0,00	0,00	0,00	21 893,64
60612	Energie - Electricité	0,00	600 983,89	0,00	0,00	0,00	0,00	600 983,89
60622	Carburants	405,34	0,00	0,00	0,00	0,00	0,00	405,34
60623	Alimentation	0,00	317,52	0,00	0,00	0,00	3 098,66	3 416,18
60632	Fournitures de petit équipement	0,00	19 638,77	0,00	0,00	0,00	8 434,11	28 072,88
6064	Fournitures administratives	0,00	0,00	0,00	0,00	0,00	542,77	542,77
6065	Livres, disques, ... (médiathèque)	0,00	16 749,62	0,00	0,00	0,00	483,11	17 232,73
6067	Fournitures scolaires	0,00	92 770,51	0,00	0,00	0,00	2 072,73	94 843,24
6068	Autres matières et fournitures	153,12	1 845,39	0,00	0,00	0,00	15 712,58	17 711,09
611	Contrats de prestations de services	0,00	0,00	0,00	0,00	0,00	645 331,34	645 331,34
6135	Locations mobilières	0,00	772,47	0,00	0,00	0,00	0,00	772,47
614	Charges locatives et de copropriété	0,00	15 378,84	0,00	0,00	0,00	0,00	15 378,84
615221	Entretien, réparations bâtiments publics	0,00	26 764,84	0,00	0,00	0,00	0,00	26 764,84
61558	Entretien autres biens mobiliers	-7 167,97	1 948,90	0,00	0,00	0,00	0,00	-5 219,07
6156	Maintenance	0,00	13 490,85	0,00	0,00	0,00	0,00	13 490,85
617	Etudes et recherches	0,00	0,00	0,00	0,00	0,00	17 340,00	17 340,00
6182	Documentation générale et technique	0,00	309,90	0,00	0,00	0,00	0,00	309,90
6228	Divers	3 851,00	6 465,89	0,00	0,00	0,00	25 096,10	35 412,99
6236	Catalogues et imprimés	0,00	1 987,01	0,00	0,00	0,00	0,00	1 987,01
6247	Transports collectifs	0,00	0,00	0,00	0,00	0,00	47 030,59	47 030,59
6261	Frais d'affranchissement	0,00	515,04	0,00	0,00	0,00	250,56	765,60
6262	Frais de télécommunications	0,00	7 297,46	0,00	0,00	0,00	1 424,67	8 722,13
627	Services bancaires et assimilés	0,00	0,00	0,00	0,00	0,00	1 542,75	1 542,75
6281	Concours divers (cotisations)	90,00	0,00	0,00	0,00	0,00	0,00	90,00
6283	Frais de nettoyage des locaux	0,00	19 195,48	0,00	0,00	0,00	0,00	19 195,48
62878	Remb. frais à d'autres organismes	0,00	0,00	0,00	0,00	0,00	15 624,42	15 624,42
012	Charges de personnel, frais assimilés	394 384,23	2 344 590,59	0,00	0,00	0,00	1 110 827,39	3 849 802,21
6218	Autre personnel extérieur	0,00	1 913,50	0,00	0,00	0,00	37 022,67	38 936,17
6331	Versement mobilité	1 149,25	7 133,29	0,00	0,00	0,00	3 575,23	11 857,77
6332	Cotisations versées au F.N.A.L.	1 147,72	7 095,56	0,00	0,00	0,00	3 649,81	11 893,09
6336	Cotisations CNFPT et CDGFPT	3 652,50	22 627,36	0,00	0,00	0,00	11 080,48	37 360,34
64111	Rémunération principale titulaires	136 574,74	979 788,90	0,00	0,00	0,00	48 939,18	1 165 302,82
64112	NBI, SFT, indemnité résidence	5 398,75	19 743,58	0,00	0,00	0,00	1 541,52	26 683,85
64118	Autres indemnités titulaires	47 457,06	146 570,51	0,00	0,00	0,00	14 023,13	208 050,70

VILLE DE THONON LES BAINS - BUDGET VILLE - CA - 2023

(2)	Libellé	20 Services communs	21 Enseignement du premier degré	22 Enseignement du deuxième degré	23 Enseignement supérieur	24 Formation continue	25 Services annexes de l'enseignement	Total
64131	Rémunérations non tit.	92 994,18	473 315,46	0,00	0,00	0,00	685 082,90	1 251 392,54
64138	Autres indemnités non tit.	0,00	6 201,10	0,00	0,00	0,00	7 283,82	13 484,92
6451	Cotisations à l'U.R.S.S.A.F.	51 553,16	303 178,40	0,00	0,00	0,00	228 462,64	583 194,20
6453	Cotisations aux caisses de retraites	47 921,48	328 387,95	0,00	0,00	0,00	44 035,00	420 344,43
6454	Cotisations aux A.S.S.E.D.I.C.	3 724,38	19 223,42	0,00	0,00	0,00	25 794,80	48 742,60
6455	Cotisations pour assurance du personnel	2 811,01	19 651,69	0,00	0,00	0,00	336,21	22 798,91
64731	Allocations chômage versées directement	0,00	9 759,87	0,00	0,00	0,00	0,00	9 759,87
014	Atténuations de produits	0,00	0,00	0,00	0,00	0,00	0,00	0,00
042	Opérat° ordre transfert entre sections	0,00	0,00	0,00	0,00	0,00	0,00	0,00
043	Opérat° ordre intérieur de la section	0,00	0,00	0,00	0,00	0,00	0,00	0,00
65	Autres charges de gestion courante	0,00	803 873,00	9 000,00	2 500,00	0,00	95 251,00	910 624,00
6574	Subv. fonct. Associat°, personnes privée	0,00	803 873,00	9 000,00	2 500,00	0,00	95 251,00	910 624,00
656	Frais fonctionnement des groupes d'élus	0,00	0,00	0,00	0,00	0,00	0,00	0,00
66	Charges financières	0,00	0,00	0,00	0,00	0,00	0,00	0,00
67	Charges exceptionnelles	0,00	0,00	0,00	0,00	0,00	0,00	0,00
68	Dot. aux amortissements et provisions	0,00	0,00	0,00	0,00	0,00	0,00	0,00
	Restes à réaliser au 31/12	0,00	0,00	0,00	0,00	0,00	0,00	0,00
	RECETTES	1 241,24	56 234,09	0,00	2 800,00	0,00	797 414,74	857 690,07
	Réalisations	1 241,24	56 234,09	0,00	2 800,00	0,00	797 414,74	857 690,07
002	Résultat de fonctionnement reporté	0,00	0,00	0,00	0,00	0,00	0,00	0,00
013	Atténuations de charges	1 241,24	35 654,22	0,00	0,00	0,00	30 785,35	67 680,81
6419	Remboursements rémunérations personnel	1 241,24	35 654,22	0,00	0,00	0,00	30 785,35	67 680,81
042	Opérat° ordre transfert entre sections	0,00	0,00	0,00	0,00	0,00	0,00	0,00
043	Opérat° ordre intérieur de la section	0,00	0,00	0,00	0,00	0,00	0,00	0,00
70	Produits des services, du domaine, vente	0,00	8 795,29	0,00	0,00	0,00	232 970,89	241 766,18
7067	Redev. services périscolaires et enseign	0,00	0,00	0,00	0,00	0,00	203 113,14	203 113,14
70878	Remb. frais par d'autres redevables	0,00	8 795,29	0,00	0,00	0,00	29 857,75	38 653,04
73	Impôts et taxes	0,00	0,00	0,00	0,00	0,00	0,00	0,00
74	Dotations et participations	0,00	7 035,32	0,00	0,00	0,00	492 065,20	499 100,52
74718	Autres participations Etat	0,00	7 035,32	0,00	0,00	0,00	0,00	7 035,32
7472	Participat° Régions	0,00	0,00	0,00	0,00	0,00	40 570,00	40 570,00
7473	Participat° Départements	0,00	0,00	0,00	0,00	0,00	81 515,17	81 515,17
7478	Participat° Autres organismes	0,00	0,00	0,00	0,00	0,00	369 980,03	369 980,03
75	Autres produits de gestion courante	0,00	4 749,26	0,00	2 800,00	0,00	0,00	7 549,26
752	Revenus des immeubles	0,00	4 749,26	0,00	2 800,00	0,00	0,00	7 549,26
76	Produits financiers	0,00	0,00	0,00	0,00	0,00	0,00	0,00
77	Produits exceptionnels	0,00	0,00	0,00	0,00	0,00	41 593,30	41 593,30
7718	Autres produits except. opérat° gestion	0,00	0,00	0,00	0,00	0,00	41 593,30	41 593,30
78	Reprise sur amortissements et provisions	0,00	0,00	0,00	0,00	0,00	0,00	0,00
	Restes à réaliser au 31/12	0,00	0,00	0,00	0,00	0,00	0,00	0,00
	SOLDE (3)	-390 474,48	-3 940 555,52	-9 000,00	300,00	0,00	-1 192 648,04	-5 532 378,04

VILLE DE THONON LES BAINS - BUDGET VILLE - CA - 2023

(2)	Libellé	Sous-fonction 21			Sous-fonction 25				
		211 Ecoles maternelles	212 Ecoles primaires	213 Classes regroupées	251 Hébergement et restauration scolaire	252 Transports scolaires	253 Sport scolaire	254 Médecine scolaire	255 Classes de découverte et autres services
DEPENSES		1 688 863,10	1 411 111,10	896 815,41	674 506,34	42 924,19	86 334,42	1 937,91	1 184 359,92
Réalizations		1 688 863,10	1 411 111,10	896 815,41	674 506,34	42 924,19	86 334,42	1 937,91	1 184 359,92
002	Résultat de fonctionnement reporté	0,00	0,00	0,00	0,00	0,00	0,00	0,00	0,00
011	Charges à caractère général	98 214,65	657 168,96	92 942,41	674 506,34	42 924,19	15 624,42	1 937,91	48 991,53
60611	Eau et assainissement	0,00	0,00	21 893,64	0,00	0,00	0,00	0,00	0,00
60612	Energie - Electricité	51 288,55	530 141,77	19 553,57	0,00	0,00	0,00	0,00	0,00
60622	Carburants	0,00	0,00	0,00	0,00	0,00	0,00	0,00	0,00
60623	Alimentation	142,02	115,50	60,00	0,00	0,00	0,00	0,00	3 098,66
60632	Fournitures de petit équipement	8 388,57	5 357,30	5 892,90	0,00	0,00	0,00	0,00	8 434,11
6064	Fournitures administratives	0,00	0,00	0,00	0,00	0,00	0,00	542,77	0,00
6065	Livres, disques, ... (médiathèque)	651,78	16 097,84	0,00	0,00	0,00	0,00	0,00	483,11
6067	Fournitures scolaires	30 476,23	61 799,57	494,71	0,00	0,00	0,00	0,00	2 072,73
6068	Autres matières et fournitures	868,06	977,33	0,00	0,00	0,00	0,00	0,00	15 712,58
611	Contrats de prestations de services	0,00	0,00	0,00	645 331,34	0,00	0,00	0,00	0,00
6135	Locations mobilières	0,00	0,00	772,47	0,00	0,00	0,00	0,00	0,00
614	Charges locatives et de copropriété	0,00	15 378,84	0,00	0,00	0,00	0,00	0,00	0,00
615221	Entretien, réparations bâtiments publics	226,38	0,00	26 538,46	0,00	0,00	0,00	0,00	0,00
61558	Entretien autres biens mobiliers	0,00	0,00	1 948,90	0,00	0,00	0,00	0,00	0,00
6156	Maintenance	0,00	0,00	13 490,85	0,00	0,00	0,00	0,00	0,00
617	Etudes et recherches	0,00	0,00	0,00	17 340,00	0,00	0,00	0,00	0,00
6182	Documentation générale et technique	0,00	0,00	309,90	0,00	0,00	0,00	0,00	0,00
6228	Divers	2 528,67	3 937,22	0,00	11 835,00	0,00	0,00	0,00	13 261,10
6236	Catalogues et imprimés	0,00	0,00	1 987,01	0,00	0,00	0,00	0,00	0,00
6247	Transports collectifs	0,00	0,00	0,00	0,00	42 924,19	0,00	0,00	4 106,40
6261	Frais d'affranchissement	222,72	292,32	0,00	0,00	0,00	0,00	194,88	55,68
6262	Frais de télécommunications	1 974,71	5 322,75	0,00	0,00	0,00	0,00	1 200,26	224,41
627	Services bancaires et assimilés	0,00	0,00	0,00	0,00	0,00	0,00	0,00	1 542,75
6281	Concours divers (cotisations)	0,00	0,00	0,00	0,00	0,00	0,00	0,00	0,00
6283	Frais de nettoyage des locaux	1 446,96	17 748,52	0,00	0,00	0,00	0,00	0,00	0,00
62878	Remb. frais à d'autres organismes	0,00	0,00	0,00	0,00	0,00	15 624,42	0,00	0,00
012	Charges de personnel, frais assimilés	1 590 648,45	753 942,14	0,00	0,00	0,00	0,00	0,00	1 110 827,39
6218	Autre personnel extérieur	0,00	1 913,50	0,00	0,00	0,00	0,00	0,00	37 022,67
6331	Versement mobilité	4 816,86	2 316,43	0,00	0,00	0,00	0,00	0,00	3 575,23
6332	Cotisations versées au F.N.A.L.	4 802,62	2 292,94	0,00	0,00	0,00	0,00	0,00	3 649,81
6336	Cotisations CNFPT et CDGFPT	15 296,83	7 330,53	0,00	0,00	0,00	0,00	0,00	11 080,48
64111	Rémunération principale titulaires	669 119,01	310 669,89	0,00	0,00	0,00	0,00	0,00	48 939,18
64112	NBI, SFT, indemnité résidence	12 884,11	6 859,47	0,00	0,00	0,00	0,00	0,00	1 541,52
64118	Autres indemnités titulaires	95 048,74	51 521,77	0,00	0,00	0,00	0,00	0,00	14 023,13
64131	Rémunérations non tit.	320 673,22	152 642,24	0,00	0,00	0,00	0,00	0,00	685 082,90
64138	Autres indemnités non tit.	2 918,68	3 282,42	0,00	0,00	0,00	0,00	0,00	7 283,82
6451	Cotisations à l'U.R.S.S.A.F.	204 812,76	98 365,64	0,00	0,00	0,00	0,00	0,00	228 462,64
6453	Cotisations aux caisses de retraites	223 917,51	104 470,44	0,00	0,00	0,00	0,00	0,00	44 035,00
6454	Cotisations aux A.S.S.E.D.I.C.	12 995,79	6 227,63	0,00	0,00	0,00	0,00	0,00	25 794,80
6455	Cotisations pour assurance du personnel	13 602,45	6 049,24	0,00	0,00	0,00	0,00	0,00	336,21
64731	Allocations chômage versées directement	9 759,87	0,00	0,00	0,00	0,00	0,00	0,00	0,00

VILLE DE THONON LES BAINS - BUDGET VILLE - CA - 2023

(2)	Libellé	Sous-fonction 21			Sous-fonction 25				
		211 Ecoles maternelles	212 Ecoles primaires	213 Classes regroupées	251 Hébergement et restauration scolaire	252 Transports scolaires	253 Sport scolaire	254 Médecine scolaire	255 Classes de découverte et autres services
014	Atténuations de produits	0,00	0,00	0,00	0,00	0,00	0,00	0,00	0,00
042	Opérat° ordre transfert entre sections	0,00	0,00	0,00	0,00	0,00	0,00	0,00	0,00
043	Opérat° ordre intérieur de la section	0,00	0,00	0,00	0,00	0,00	0,00	0,00	0,00
65	Autres charges de gestion courante	0,00	0,00	803 873,00	0,00	0,00	70 710,00	0,00	24 541,00
6574	Subv. fonct. Associat°, personnes privée	0,00	0,00	803 873,00	0,00	0,00	70 710,00	0,00	24 541,00
656	Frais fonctionnement des groupes d'élus	0,00	0,00	0,00	0,00	0,00	0,00	0,00	0,00
66	Charges financières	0,00	0,00	0,00	0,00	0,00	0,00	0,00	0,00
67	Charges exceptionnelles	0,00	0,00	0,00	0,00	0,00	0,00	0,00	0,00
68	Dot. aux amortissements et provisions	0,00	0,00	0,00	0,00	0,00	0,00	0,00	0,00
Restes à réaliser au 31/12		0,00	0,00	0,00	0,00	0,00	0,00	0,00	0,00
RECETTES		2 806,05	47 151,40	6 276,64	73 133,80	0,00	122 085,17	0,00	602 195,77
Réalizations		2 806,05	47 151,40	6 276,64	73 133,80	0,00	122 085,17	0,00	602 195,77
002	Résultat de fonctionnement reporté	0,00	0,00	0,00	0,00	0,00	0,00	0,00	0,00
013	Atténuations de charges	2 806,05	32 848,17	0,00	1 682,75	0,00	0,00	0,00	29 102,60
6419	Remboursements rémunérations personnel	2 806,05	32 848,17	0,00	1 682,75	0,00	0,00	0,00	29 102,60
042	Opérat° ordre transfert entre sections	0,00	0,00	0,00	0,00	0,00	0,00	0,00	0,00
043	Opérat° ordre intérieur de la section	0,00	0,00	0,00	0,00	0,00	0,00	0,00	0,00
70	Produits des services, du domaine, vente	0,00	2 518,65	6 276,64	29 857,75	0,00	0,00	0,00	203 113,14
7067	Redev. services périscolaires et enseign	0,00	0,00	0,00	0,00	0,00	0,00	0,00	203 113,14
70878	Remb. frais par d'autres redevables	0,00	2 518,65	6 276,64	29 857,75	0,00	0,00	0,00	0,00
73	Impôts et taxes	0,00	0,00	0,00	0,00	0,00	0,00	0,00	0,00
74	Dotations et participations	0,00	7 035,32	0,00	0,00	0,00	122 085,17	0,00	369 980,03
74718	Autres participations Etat	0,00	7 035,32	0,00	0,00	0,00	0,00	0,00	0,00
7472	Participat° Régions	0,00	0,00	0,00	0,00	0,00	40 570,00	0,00	0,00
7473	Participat° Départements	0,00	0,00	0,00	0,00	0,00	81 515,17	0,00	0,00
7478	Participat° Autres organismes	0,00	0,00	0,00	0,00	0,00	0,00	0,00	369 980,03
75	Autres produits de gestion courante	0,00	4 749,26	0,00	0,00	0,00	0,00	0,00	0,00
752	Revenus des immeubles	0,00	4 749,26	0,00	0,00	0,00	0,00	0,00	0,00
76	Produits financiers	0,00	0,00	0,00	0,00	0,00	0,00	0,00	0,00
77	Produits exceptionnels	0,00	0,00	0,00	41 593,30	0,00	0,00	0,00	0,00
7718	Autres produits except. opérat° gestion	0,00	0,00	0,00	41 593,30	0,00	0,00	0,00	0,00
78	Reprise sur amortissements et provisions	0,00	0,00	0,00	0,00	0,00	0,00	0,00	0,00
Restes à réaliser au 31/12		0,00	0,00	0,00	0,00	0,00	0,00	0,00	0,00
SOLDE (3)		-1 686 057,05	-1 363 959,70	-890 538,77	-601 372,54	-42 924,19	35 750,75	-1 937,91	-582 164,15

(1) La production de cet état est obligatoire pour les communes de 3 500 habitants et plus, les groupements comprenant au moins une telle commune, leurs établissements et services administratifs hormis les caisses des écoles et les services à activité unique érigés en établissement public ou budget annexe (L. 2312-3, R. 2311-1 et R. 2311-10). Dans les communes de 3 500 habitants et plus, le croisement par fonction est fait à un chiffre (correspondant à la fonction). Dans les communes de 10 000 habitants et plus, le croisement par fonction est fait au niveau le plus détaillé de la nomenclature fonctionnelle (sous-fonction ou rubrique). Les groupements et leurs établissements publics suivent les règles de production et de présentation applicables à la commune membre comptant le plus grand nombre d'habitants (articles L. 5211-36 a1 et R. 5211-14 + L. 5711-1 et R. 5711-2 du CGCT).

(2) Le croisement par nature est fait au niveau de chacun des articles budgétaires.

(3) Le solde correspond à la différence entre les recettes et les dépenses. Les dépenses et les recettes correspondent à la somme des dépenses et des Réalisations ainsi que des restes à réaliser et des reports (ligne budgétaire 001 et 002). Les lignes reports 001 et 002 apparaissent à la colonne 01-Non ventilables.

IV – ANNEXES	IV
ELEMENTS DU BILAN PRESENTATION CROISEE PAR FONCTION (1) – DETAIL FONCTIONNEMENT	A1.1

FONCTION 3 – Culture

(2)	Libellé	30 Services communs	31 Expression artistique	32 Conservation et diffusion des patrimoine	33 Action culturelle	Total
DEPENSES		773 215,45	266 167,22	1 736 943,68	1 075 802,90	3 852 129,25
Réalizations		773 215,45	266 167,22	1 736 943,68	1 075 802,90	3 852 129,25
002	Résultat de fonctionnement reporté	0,00	0,00	0,00	0,00	0,00
011	Charges à caractère général	96 054,72	211 744,81	620 700,70	0,00	928 500,23
60611	Eau et assainissement	0,00	0,00	-2 000,00	0,00	-2 000,00
60612	Energie - Electricité	63 256,23	28 091,70	136 580,68	0,00	227 928,61
60622	Carburants	519,43	0,00	0,00	0,00	519,43
60623	Alimentation	0,00	71,37	293,05	0,00	364,42
60628	Autres fournitures non stockées	0,00	0,00	55,95	0,00	55,95
60632	Fournitures de petit équipement	0,00	49,46	2 640,57	0,00	2 690,03
6064	Fournitures administratives	0,00	196,83	0,00	0,00	196,83
6065	Livres, disques, ... (médiathèque)	0,00	0,00	72 996,30	0,00	72 996,30
6068	Autres matières et fournitures	0,00	2 914,89	8 999,20	0,00	11 914,09
611	Contrats de prestations de services	0,00	0,00	57 904,44	0,00	57 904,44
615221	Entretien, réparations bâtiments publics	0,00	0,00	18 279,90	0,00	18 279,90
615228	Entretien, réparations autres bâtiments	498,00	0,00	0,00	0,00	498,00
6156	Maintenance	0,00	0,00	18 885,54	0,00	18 885,54
6161	Multirisques	735,28	0,00	0,00	0,00	735,28
6168	Autres primes d'assurance	499,86	0,00	129,28	0,00	629,14
6182	Documentation générale et technique	193,90	0,00	22 266,02	0,00	22 459,92
6185	Frais de colloques et de séminaires	0,00	0,00	162,16	0,00	162,16
6188	Autres frais divers	0,00	0,00	825,00	0,00	825,00
6226	Honoraires	0,00	0,00	9 946,19	0,00	9 946,19
6228	Divers	0,00	126 424,58	28 356,34	0,00	154 780,92
6231	Annonces et insertions	20,62	0,00	0,00	0,00	20,62
6233	Foires et expositions	0,00	7 969,55	1 515,54	0,00	9 485,09
6236	Catalogues et imprimés	30 331,40	10 082,91	54 338,14	0,00	94 752,45
6238	Divers	0,00	2 332,50	3 051,28	0,00	5 383,78
6241	Transports de biens	0,00	31 507,20	5 824,00	0,00	37 331,20
6261	Frais d'affranchissement	0,00	1 625,02	0,00	0,00	1 625,02
627	Services bancaires et assimilés	0,00	0,00	255,02	0,00	255,02
6281	Concours divers (cotisations)	0,00	0,00	460,00	0,00	460,00
6283	Frais de nettoyage des locaux	0,00	478,80	161 273,83	0,00	161 752,63
62878	Remb. frais à d'autres organismes	0,00	0,00	16 384,14	0,00	16 384,14
637	Autres impôts, taxes (autres organismes)	0,00	0,00	1 278,13	0,00	1 278,13
012	Charges de personnel, frais assimilés	253 810,73	54 422,41	1 111 742,98	180 802,90	1 600 779,02
6331	Versement mobilité	733,74	138,02	3 248,43	519,71	4 639,90
6332	Cotisations versées au F.N.A.L.	732,99	131,11	3 249,27	526,63	4 640,00

VILLE DE THONON LES BAINS - BUDGET VILLE - CA - 2023

(2)	Libellé	30 Services communs	31 Expression artistique	32 Conservation et diffusion des patrimoine	33 Action culturelle	Total
6336	Cotisations CNFPT et CDGFPT	2 311,99	429,24	10 242,12	1 662,45	14 645,80
64111	Rémunération principale titulaires	98 574,39	26 058,06	514 469,41	98 908,52	738 010,38
64112	NBI, SFT, indemnité résidence	2 960,02	933,74	10 332,30	1 208,95	15 435,01
64118	Autres indemnités titulaires	28 134,05	12 423,15	100 591,49	23 432,15	164 580,84
64131	Rémunérations non tit.	49 724,53	1 382,31	150 752,69	5 477,35	207 336,88
64138	Autres indemnités non tit.	561,48	0,00	111,02	0,00	672,50
6451	Cotisations à l'U.R.S.S.A.F.	31 436,60	4 394,49	124 740,83	17 102,53	177 674,45
6453	Cotisations aux caisses de retraites	34 051,91	8 476,31	176 963,38	31 743,92	251 235,52
6454	Cotisations aux A.S.S.E.D.I.C.	2 032,94	55,98	5 677,90	220,69	7 987,51
6455	Cotisations pour assurance du personnel	2 556,09	0,00	11 364,14	0,00	13 920,23
014	Atténuations de produits	0,00	0,00	0,00	0,00	0,00
042	Opérat° ordre transfert entre sections	0,00	0,00	0,00	0,00	0,00
043	Opérat° ordre intérieur de la section	0,00	0,00	0,00	0,00	0,00
65	Autres charges de gestion courante	423 350,00	0,00	4 500,00	895 000,00	1 322 850,00
6574	Subv. fonct. Associat°, personnes privée	423 350,00	0,00	4 500,00	895 000,00	1 322 850,00
656	Frais fonctionnement des groupes d'élus	0,00	0,00	0,00	0,00	0,00
66	Charges financières	0,00	0,00	0,00	0,00	0,00
67	Charges exceptionnelles	0,00	0,00	0,00	0,00	0,00
68	Dot. aux amortissements et provisions	0,00	0,00	0,00	0,00	0,00
	Restes à réaliser au 31/12	0,00	0,00	0,00	0,00	0,00
	RECETTES	0,00	39 369,98	137 443,78	0,00	176 813,76
	Réalisations	0,00	39 369,98	137 443,78	0,00	176 813,76
002	Résultat de fonctionnement reporté	0,00	0,00	0,00	0,00	0,00
013	Atténuations de charges	0,00	0,00	10 007,35	0,00	10 007,35
6419	Remboursements rémunérations personnel	0,00	0,00	1 945,45	0,00	1 945,45
6459	Remboursst charges SS et prévoyance	0,00	0,00	8 061,90	0,00	8 061,90
042	Opérat° ordre transfert entre sections	0,00	0,00	0,00	0,00	0,00
043	Opérat° ordre intérieur de la section	0,00	0,00	0,00	0,00	0,00
70	Produits des services, du domaine, vente	0,00	3 169,98	79 926,43	0,00	83 096,41
70388	Autres redevances et recettes diverses	0,00	0,00	3 547,81	0,00	3 547,81
7062	Redevances services à caractère culturel	0,00	0,00	72 321,12	0,00	72 321,12
7067	Redev. services périscolaires et enseign	0,00	0,00	2 730,00	0,00	2 730,00
70848	Mise à dispo personnel autres organismes	0,00	720,00	0,00	0,00	720,00
70878	Remb. frais par d'autres redevables	0,00	2 449,98	1 327,50	0,00	3 777,48
73	Impôts et taxes	0,00	0,00	0,00	0,00	0,00
74	Dotations et participations	0,00	36 200,00	46 400,00	0,00	82 600,00
74718	Autres participations Etat	0,00	0,00	40 000,00	0,00	40 000,00
7472	Participat° Régions	0,00	9 000,00	0,00	0,00	9 000,00
7473	Participat° Départements	0,00	13 200,00	4 800,00	0,00	18 000,00
7478	Participat° Autres organismes	0,00	14 000,00	1 600,00	0,00	15 600,00
75	Autres produits de gestion courante	0,00	0,00	1 110,00	0,00	1 110,00
752	Revenus des immeubles	0,00	0,00	1 110,00	0,00	1 110,00
76	Produits financiers	0,00	0,00	0,00	0,00	0,00
77	Produits exceptionnels	0,00	0,00	0,00	0,00	0,00
78	Reprise sur amortissements et provisions	0,00	0,00	0,00	0,00	0,00

VILLE DE THONON LES BAINS - BUDGET VILLE - CA - 2023

(2)	Libellé	30 Services communs	31 Expression artistique	32 Conservation et diffusion des patrimoine	33 Action culturelle	Total
Restes à réaliser au 31/12		0,00	0,00	0,00	0,00	0,00
SOLDE (3)		-773 215,45	-226 797,24	-1 599 499,90	-1 075 802,90	-3 675 315,49

(2)	Libellé	Sous-fonction 31				Sous-fonction 32			
		311 Expression musicale, lyrique et choré.	312 Arts plastiques, activités artistiques	313 Théâtres	314 Cinémas et autres salles de spectacles	321 Bibliothèques et médiathèques	322 Musées	323 Archives	324 Entretien du patrimoine culturel
DEPENSES		0,00	266 167,22	0,00	0,00	955 106,48	366 161,40	90 837,47	324 838,33
Réalisations		0,00	266 167,22	0,00	0,00	955 106,48	366 161,40	90 837,47	324 838,33
002	Résultat de fonctionnement reporté	0,00	0,00	0,00	0,00	0,00	0,00	0,00	0,00
011	Charges à caractère général	0,00	211 744,81	0,00	0,00	139 690,18	151 869,99	4 302,20	324 838,33
60611	Eau et assainissement	0,00	0,00	0,00	0,00	0,00	0,00	0,00	-2 000,00
60612	Energie - Electricité	0,00	28 091,70	0,00	0,00	0,00	42 286,56	0,00	94 294,12
60622	Carburants	0,00	0,00	0,00	0,00	0,00	0,00	0,00	0,00
60623	Alimentation	0,00	71,37	0,00	0,00	138,09	154,96	0,00	0,00
60628	Autres fournitures non stockées	0,00	0,00	0,00	0,00	0,00	55,95	0,00	0,00
60632	Fournitures de petit équipement	0,00	49,46	0,00	0,00	1 677,94	479,57	208,38	274,68
6064	Fournitures administratives	0,00	196,83	0,00	0,00	0,00	0,00	0,00	0,00
6065	Livres, disques, ... (médiathèque)	0,00	0,00	0,00	0,00	72 924,10	0,00	72,20	0,00
6068	Autres matières et fournitures	0,00	2 914,89	0,00	0,00	8 488,12	390,34	120,74	0,00
611	Contrats de prestations de services	0,00	0,00	0,00	0,00	10 186,32	0,00	0,00	47 718,12
615221	Entretien, réparations bâtiments publics	0,00	0,00	0,00	0,00	0,00	13 465,70	0,00	4 814,20
615228	Entretien, réparations autres bâtiments	0,00	0,00	0,00	0,00	0,00	0,00	0,00	0,00
6156	Maintenance	0,00	0,00	0,00	0,00	0,00	0,00	0,00	18 885,54
6161	Multirisques	0,00	0,00	0,00	0,00	0,00	0,00	0,00	0,00
6168	Autres primes d'assurance	0,00	0,00	0,00	0,00	0,00	129,28	0,00	0,00
6182	Documentation générale et technique	0,00	0,00	0,00	0,00	21 973,27	292,75	0,00	0,00
6185	Frais de colloques et de séminaires	0,00	0,00	0,00	0,00	162,16	0,00	0,00	0,00
6188	Autres frais divers	0,00	0,00	0,00	0,00	825,00	0,00	0,00	0,00
6226	Honoraires	0,00	0,00	0,00	0,00	9 946,19	0,00	0,00	0,00
6228	Divers	0,00	126 424,58	0,00	0,00	218,80	28 137,54	0,00	0,00
6231	Annonces et insertions	0,00	0,00	0,00	0,00	0,00	0,00	0,00	0,00
6233	Foires et expositions	0,00	7 969,55	0,00	0,00	735,04	780,50	0,00	0,00
6236	Catalogues et imprimés	0,00	10 082,91	0,00	0,00	10 557,00	43 036,54	744,60	0,00
6238	Divers	0,00	2 332,50	0,00	0,00	0,00	0,00	3 051,28	0,00
6241	Transports de biens	0,00	31 507,20	0,00	0,00	0,00	5 824,00	0,00	0,00
6261	Frais d'affranchissement	0,00	1 625,02	0,00	0,00	0,00	0,00	0,00	0,00
627	Services bancaires et assimilés	0,00	0,00	0,00	0,00	225,02	30,00	0,00	0,00
6281	Concours divers (cotisations)	0,00	0,00	0,00	0,00	355,00	0,00	105,00	0,00
6283	Frais de nettoyage des locaux	0,00	478,80	0,00	0,00	0,00	422,16	0,00	160 851,67
62878	Remb. frais à d'autres organismes	0,00	0,00	0,00	0,00	0,00	16 384,14	0,00	0,00
637	Autres impôts, taxes (autres organismes)	0,00	0,00	0,00	0,00	1 278,13	0,00	0,00	0,00
012	Charges de personnel, frais assimilés	0,00	54 422,41	0,00	0,00	810 916,30	214 291,41	86 535,27	0,00
6331	Versement mobilité	0,00	138,02	0,00	0,00	2 351,22	647,83	249,38	0,00
6332	Cotisations versées au F.N.A.L.	0,00	131,11	0,00	0,00	2 351,22	647,56	250,49	0,00
6336	Cotisations CNFPT et CDGFPT	0,00	429,24	0,00	0,00	7 476,75	1 971,09	794,28	0,00

VILLE DE THONON LES BAINS - BUDGET VILLE - CA - 2023

(2)	Libellé	Sous-fonction 31				Sous-fonction 32			
		311 Expression musicale, lyrique et choré.	312 Arts plastiques, activités artistiques	313 Théâtres	314 Cinémas et autres salles de spectacles	321 Bibliothèques et médiathèques	322 Musées	323 Archives	324 Entretien du patrimoine culturel
64111	Rémunération principale titulaires	0,00	26 058,06	0,00	0,00	404 178,20	61 106,88	49 184,33	0,00
64112	NBI, SFT, indemnité résidence	0,00	933,74	0,00	0,00	5 361,43	4 050,17	920,70	0,00
64118	Autres indemnités titulaires	0,00	12 423,15	0,00	0,00	74 793,24	16 789,74	9 008,51	0,00
64131	Rémunérations non tit.	0,00	1 382,31	0,00	0,00	78 706,54	70 475,95	1 570,20	0,00
64138	Autres indemnités non tit.	0,00	0,00	0,00	0,00	104,12	0,00	6,90	0,00
6451	Cotisations à l'U.R.S.S.A.F.	0,00	4 394,49	0,00	0,00	84 864,59	31 894,07	7 982,17	0,00
6453	Cotisations aux caisses de retraites	0,00	8 476,31	0,00	0,00	138 860,73	22 612,45	15 490,20	0,00
6454	Cotisations aux A.S.S.E.D.I.C.	0,00	55,98	0,00	0,00	2 862,54	2 752,23	63,13	0,00
6455	Cotisations pour assurance du personnel	0,00	0,00	0,00	0,00	9 005,72	1 343,44	1 014,98	0,00
014	Atténuations de produits	0,00	0,00	0,00	0,00	0,00	0,00	0,00	0,00
042	Opérat° ordre transfert entre sections	0,00	0,00	0,00	0,00	0,00	0,00	0,00	0,00
043	Opérat° ordre intérieur de la section	0,00	0,00	0,00	0,00	0,00	0,00	0,00	0,00
65	Autres charges de gestion courante	0,00	0,00	0,00	0,00	4 500,00	0,00	0,00	0,00
6574	Subv. fonct. Associat°, personnes privée	0,00	0,00	0,00	0,00	4 500,00	0,00	0,00	0,00
656	Frais fonctionnement des groupes d'élus	0,00	0,00	0,00	0,00	0,00	0,00	0,00	0,00
66	Charges financières	0,00	0,00	0,00	0,00	0,00	0,00	0,00	0,00
67	Charges exceptionnelles	0,00	0,00	0,00	0,00	0,00	0,00	0,00	0,00
68	Dot. aux amortissements et provisions	0,00	0,00	0,00	0,00	0,00	0,00	0,00	0,00
	Restes à réaliser au 31/12	0,00	0,00	0,00	0,00	0,00	0,00	0,00	0,00
	RECETTES	0,00	39 369,98	0,00	0,00	99 191,57	31 994,40	0,00	6 257,81
	Réalisations	0,00	39 369,98	0,00	0,00	99 191,57	31 994,40	0,00	6 257,81
002	Résultat de fonctionnement reporté	0,00	0,00	0,00	0,00	0,00	0,00	0,00	0,00
013	Atténuations de charges	0,00	0,00	0,00	0,00	9 786,32	221,03	0,00	0,00
6419	Remboursements rémunérations personnel	0,00	0,00	0,00	0,00	1 724,42	221,03	0,00	0,00
6459	Rembours charges SS et prévoyance	0,00	0,00	0,00	0,00	8 061,90	0,00	0,00	0,00
042	Opérat° ordre transfert entre sections	0,00	0,00	0,00	0,00	0,00	0,00	0,00	0,00
043	Opérat° ordre intérieur de la section	0,00	0,00	0,00	0,00	0,00	0,00	0,00	0,00
70	Produits des services, du domaine, vente	0,00	3 169,98	0,00	0,00	64 405,25	11 973,37	0,00	3 547,81
70388	Autres redevances et recettes diverses	0,00	0,00	0,00	0,00	0,00	0,00	0,00	3 547,81
7062	Redevances services à caractère culturel	0,00	0,00	0,00	0,00	60 347,75	11 973,37	0,00	0,00
7067	Redev. services périscolaires et enseign	0,00	0,00	0,00	0,00	2 730,00	0,00	0,00	0,00
70848	Mise à dispo personnel autres organismes	0,00	720,00	0,00	0,00	0,00	0,00	0,00	0,00
70878	Remb. frais par d'autres redevables	0,00	2 449,98	0,00	0,00	1 327,50	0,00	0,00	0,00
73	Impôts et taxes	0,00	0,00	0,00	0,00	0,00	0,00	0,00	0,00
74	Dotations et participations	0,00	36 200,00	0,00	0,00	25 000,00	19 800,00	0,00	1 600,00
74718	Autres participations Etat	0,00	0,00	0,00	0,00	25 000,00	15 000,00	0,00	0,00
7472	Participat° Régions	0,00	9 000,00	0,00	0,00	0,00	0,00	0,00	0,00
7473	Participat° Départements	0,00	13 200,00	0,00	0,00	0,00	4 800,00	0,00	0,00
7478	Participat° Autres organismes	0,00	14 000,00	0,00	0,00	0,00	0,00	0,00	1 600,00
75	Autres produits de gestion courante	0,00	0,00	0,00	0,00	0,00	0,00	0,00	1 110,00
752	Revenus des immeubles	0,00	0,00	0,00	0,00	0,00	0,00	0,00	1 110,00
76	Produits financiers	0,00	0,00	0,00	0,00	0,00	0,00	0,00	0,00
77	Produits exceptionnels	0,00	0,00	0,00	0,00	0,00	0,00	0,00	0,00

VILLE DE THONON LES BAINS - BUDGET VILLE - CA - 2023

(2)	Libellé	Sous-fonction 31				Sous-fonction 32			
		311 Expression musicale, lyrique et choré.	312 Arts plastiques, activités artistiques	313 Théâtres	314 Cinémas et autres salles de spectacles	321 Bibliothèques et médiathèques	322 Musées	323 Archives	324 Entretien du patrimoine culturel
78	Reprise sur amortissements et provisions	0,00	0,00	0,00	0,00	0,00	0,00	0,00	0,00
	Restes à réaliser au 31/12	0,00	0,00	0,00	0,00	0,00	0,00	0,00	0,00
	SOLDE (3)	0,00	-226 797,24	0,00	0,00	-855 914,91	-334 167,00	-90 837,47	-318 580,52

(1) La production de cet état est obligatoire pour les communes de 3 500 habitants et plus, les groupements comprenant au moins une telle commune, leurs établissements et services administratifs hormis les caisses des écoles et les services à activité unique érigés en établissement public ou budget annexe (L. 2312-3, R. 2311-1 et R. 2311-10). Dans les communes de 3 500 habitants et plus, le croisement par fonction est fait à un chiffre (correspondant à la fonction). Dans les communes de 10 000 habitants et plus, le croisement par fonction est fait au niveau le plus détaillé de la nomenclature fonctionnelle (sous-fonction ou rubrique). Les groupements et leurs établissements publics suivent les règles de production et de présentation applicables à la commune membre comptant le plus grand nombre d'habitants (articles L. 5211-36 a1 et R. 5211-14 + L. 5711-1 et R. 5711-2 du CGCT).

(2) Le croisement par nature est fait au niveau de chacun des articles budgétaires.

(3) Le solde correspond à la différence entre les recettes et les dépenses. Les dépenses et les recettes correspondent à la somme des dépenses et des Réalisations ainsi que des restes à réaliser et des reports (ligne budgétaire 001 et 002). Les lignes reports 001 et 002 apparaissent à la colonne 01-Non ventilables.

IV – ANNEXES	IV
ELEMENTS DU BILAN PRESENTATION CROISEE PAR FONCTION (1) – DETAIL FONCTIONNEMENT	A1.1

FONCTION 4 – Sport et jeunesse

(2)	Libellé	40 Services communs	41 Sports	42 Jeunesse	Total
DEPENSES		788 960,88	3 589 898,08	685 856,35	5 064 715,31
Réalizations		788 960,88	3 589 898,08	685 856,35	5 064 715,31
002	Résultat de fonctionnement reporté	0,00	0,00	0,00	0,00
011	Charges à caractère général	4 034,88	2 130 912,66	153 395,20	2 288 342,74
60611	Eau et assainissement	0,00	35 352,58	0,00	35 352,58
60612	Energie - Electricité	0,00	896 696,54	30 511,55	927 208,09
60621	Combustibles	0,00	3 390,80	0,00	3 390,80
60622	Carburants	0,00	9 966,79	36,58	10 003,37
60623	Alimentation	0,00	0,00	7 358,47	7 358,47
60631	Fournitures d'entretien	0,00	23 072,28	0,00	23 072,28
60632	Fournitures de petit équipement	0,00	11 180,76	4 627,05	15 807,81
6064	Fournitures administratives	0,00	1 344,00	0,00	1 344,00
6065	Livres, disques, ... (médiathèque)	0,00	0,00	383,23	383,23
6068	Autres matières et fournitures	0,00	41 095,89	5 133,20	46 229,09
611	Contrats de prestations de services	0,00	51 157,49	51 957,59	103 115,08
6132	Locations immobilières	0,00	72 891,40	0,00	72 891,40
6135	Locations mobilières	0,00	49 458,15	1 616,14	51 074,29
614	Charges locatives et de copropriété	0,00	7 298,20	0,00	7 298,20
61521	Entretien terrains	0,00	33 411,77	0,00	33 411,77
615221	Entretien, réparations bâtiments publics	0,00	72 205,20	5 366,68	77 571,88
615228	Entretien, réparations autres bâtiments	0,00	0,00	1 857,91	1 857,91
615232	Entretien, réparations réseaux	0,00	618,14	0,00	618,14
61551	Entretien matériel roulant	0,00	5 950,22	78,00	6 028,22
61558	Entretien autres biens mobiliers	0,00	9 436,56	0,00	9 436,56
6156	Maintenance	0,00	149 002,38	0,00	149 002,38
6168	Autres primes d'assurance	0,00	2 937,11	0,00	2 937,11
6182	Documentation générale et technique	0,00	1 860,91	0,00	1 860,91
6188	Autres frais divers	0,00	2 260,80	0,00	2 260,80
6228	Divers	0,00	1 802,34	22 288,42	24 090,76
6236	Catalogues et imprimés	0,00	3 243,84	429,60	3 673,44
6238	Divers	4 034,88	561 179,96	307,56	565 522,40
6241	Transports de biens	0,00	5 406,84	0,00	5 406,84
6247	Transports collectifs	0,00	384,98	19 847,02	20 232,00
6262	Frais de télécommunications	0,00	794,00	0,00	794,00
627	Services bancaires et assimilés	0,00	1 364,44	0,00	1 364,44
6281	Concours divers (cotisations)	0,00	2 340,00	0,00	2 340,00
6283	Frais de nettoyage des locaux	0,00	27 841,19	1 596,20	29 437,39
62878	Remb. frais à d'autres organismes	0,00	43 198,57	0,00	43 198,57
6288	Autres services extérieurs	0,00	1 732,80	0,00	1 732,80

VILLE DE THONON LES BAINS - BUDGET VILLE - CA - 2023

(2)	Libellé	40 Services communs	41 Sports	42 Jeunesse	Total
6355	Taxes et impôts sur les véhicules	0,00	33,76	0,00	33,76
637	Autres impôts, taxes (autres organismes)	0,00	1 001,97	0,00	1 001,97
012	Charges de personnel, frais assimilés	0,00	1 458 985,42	532 318,82	1 991 304,24
6218	Autre personnel extérieur	0,00	12 257,46	0,00	12 257,46
6331	Versement mobilité	0,00	4 282,00	1 702,85	5 984,85
6332	Cotisations versées au F.N.A.L.	0,00	4 280,99	1 657,76	5 938,75
6336	Cotisations CNFPT et CDGFPT	0,00	13 615,75	5 343,54	18 959,29
64111	Rémunération principale titulaires	0,00	517 498,57	28 906,46	546 405,03
64112	NBI, SFT, indemnité résidence	0,00	13 081,36	289,93	13 371,29
64118	Autres indemnités titulaires	0,00	146 118,60	4 557,53	150 676,13
64131	Rémunérations non tit.	0,00	347 748,16	346 417,97	694 166,13
64138	Autres indemnités non tit.	0,00	1 806,23	663,69	2 469,92
6451	Cotisations à l'U.R.S.S.A.F.	0,00	193 105,83	106 760,19	299 866,02
6453	Cotisations aux caisses de retraites	0,00	178 954,34	22 612,58	201 566,92
6454	Cotisations aux A.S.S.E.D.I.C.	0,00	14 095,49	13 406,32	27 501,81
6455	Cotisations pour assurance du personnel	0,00	12 140,64	0,00	12 140,64
014	Atténuations de produits	0,00	0,00	0,00	0,00
042	Opérat° ordre transfert entre sections	0,00	0,00	0,00	0,00
043	Opérat° ordre intérieur de la section	0,00	0,00	0,00	0,00
65	Autres charges de gestion courante	784 926,00	0,00	0,00	784 926,00
6574	Subv. fonct. Associat°, personnes privée	784 926,00	0,00	0,00	784 926,00
656	Frais fonctionnement des groupes d'élus	0,00	0,00	0,00	0,00
66	Charges financières	0,00	0,00	0,00	0,00
67	Charges exceptionnelles	0,00	0,00	142,33	142,33
673	Titres annulés (sur exercices antérieurs)	0,00	0,00	142,33	142,33
68	Dot. aux amortissements et provisions	0,00	0,00	0,00	0,00
	Restes à réaliser au 31/12	0,00	0,00	0,00	0,00
	RECETTES	1 246,00	559 259,63	427 822,51	988 328,14
	Réalisations	1 246,00	559 259,63	427 822,51	988 328,14
002	Résultat de fonctionnement reporté	0,00	0,00	0,00	0,00
013	Atténuations de charges	0,00	1 549,58	9 878,04	11 427,62
6419	Remboursements rémunérations personnel	0,00	1 549,58	9 878,04	11 427,62
042	Opérat° ordre transfert entre sections	0,00	0,00	0,00	0,00
043	Opérat° ordre intérieur de la section	0,00	0,00	0,00	0,00
70	Produits des services, du domaine, vente	0,00	519 698,38	338 046,02	857 744,40
70328	Autres droits stationnement et location	0,00	8 420,00	0,00	8 420,00
70388	Autres redevances et recettes diverses	0,00	56 134,21	0,00	56 134,21
70631	Redevances services à caractère sportif	0,00	420 480,92	0,00	420 480,92
70632	Redevances services à caractère loisir	0,00	1 729,01	338 046,02	339 775,03
7081	Services exploités intérêt du personnel	0,00	20 820,00	0,00	20 820,00
70878	Remb. frais par d'autres redevables	0,00	12 114,24	0,00	12 114,24
73	Impôts et taxes	0,00	0,00	0,00	0,00
74	Dotations et participations	0,00	30 000,00	79 898,45	109 898,45
7473	Participat° Départements	0,00	30 000,00	0,00	30 000,00
74751	Participat° GFP de rattachement	0,00	0,00	4 600,00	4 600,00
7478	Participat° Autres organismes	0,00	0,00	75 298,45	75 298,45
75	Autres produits de gestion courante	0,00	7 986,80	0,00	7 986,80

VILLE DE THONON LES BAINS - BUDGET VILLE - CA - 2023

(2)	Libellé	40 Services communs	41 Sports	42 Jeunesse	Total
752	Revenus des immeubles	0,00	1 800,00	0,00	1 800,00
7588	Autres produits div. de gestion courante	0,00	6 186,80	0,00	6 186,80
76	Produits financiers	0,00	0,00	0,00	0,00
77	Produits exceptionnels	1 246,00	24,87	0,00	1 270,87
7718	Autres produits except. opérat° gestion	0,00	24,87	0,00	24,87
7788	Produits exceptionnels divers	1 246,00	0,00	0,00	1 246,00
78	Reprise sur amortissements et provisions	0,00	0,00	0,00	0,00
Restes à réaliser au 31/12		0,00	0,00	0,00	0,00
SOLDE (3)		-787 714,88	-3 030 638,45	-258 033,84	-4 076 387,17

(2)	Libellé	Sous-fonction 41					Sous-fonction 42		
		411 Salles de sport, gymnases	412 Stades	413 Piscines	414 Autres équipements sportifs ou de loisir	415 Manifestations sportives	421 Centres de loisirs	422 Autres activités pour les jeunes	423 Colonies de vacances
DEPENSES		1 489 974,40	386 827,88	1 037 113,23	35 245,94	640 736,63	463 018,64	222 837,71	0,00
Réalizations		1 489 974,40	386 827,88	1 037 113,23	35 245,94	640 736,63	463 018,64	222 837,71	0,00
002	Résultat de fonctionnement reporté	0,00	0,00	0,00	0,00	0,00	0,00	0,00	0,00
011	Charges à caractère général	847 082,96	78 381,44	529 465,69	35 245,94	640 736,63	90 459,66	62 935,54	0,00
60611	Eau et assainissement	23 930,99	0,00	10 627,81	793,78	0,00	0,00	0,00	0,00
60612	Energie - Electricité	724 879,02	0,00	171 817,52	0,00	0,00	0,00	30 511,55	0,00
60621	Combustibles	0,00	3 390,80	0,00	0,00	0,00	0,00	0,00	0,00
60622	Carburants	8 548,28	0,00	1 418,51	0,00	0,00	0,00	36,58	0,00
60623	Alimentation	0,00	0,00	0,00	0,00	0,00	1 910,88	5 447,59	0,00
60631	Fournitures d'entretien	0,00	0,00	23 072,28	0,00	0,00	0,00	0,00	0,00
60632	Fournitures de petit équipement	5 796,83	0,00	5 383,93	0,00	0,00	1 338,08	3 288,97	0,00
6064	Fournitures administratives	0,00	0,00	1 344,00	0,00	0,00	0,00	0,00	0,00
6065	Livres, disques, ... (médiathèque)	0,00	0,00	0,00	0,00	0,00	186,04	197,19	0,00
6068	Autres matières et fournitures	11 593,58	26 800,73	1 238,11	1 463,47	0,00	4 933,92	199,28	0,00
611	Contrats de prestations de services	0,00	0,00	51 157,49	0,00	0,00	51 957,59	0,00	0,00
6132	Locations immobilières	0,00	0,00	72 891,40	0,00	0,00	0,00	0,00	0,00
6135	Locations mobilières	0,00	0,00	2 055,00	28 910,97	18 492,18	0,00	1 616,14	0,00
614	Charges locatives et de copropriété	4 853,35	0,00	0,00	2 444,85	0,00	0,00	0,00	0,00
61521	Entretien terrains	0,00	33 411,77	0,00	0,00	0,00	0,00	0,00	0,00
615221	Entretien, réparations bâtiments publics	0,00	0,00	26 285,75	1 632,87	44 286,58	0,00	5 366,68	0,00
615228	Entretien, réparations autres bâtiments	0,00	0,00	0,00	0,00	0,00	0,00	1 857,91	0,00
615232	Entretien, réparations réseaux	0,00	618,14	0,00	0,00	0,00	0,00	0,00	0,00
61551	Entretien matériel roulant	5 646,22	0,00	304,00	0,00	0,00	0,00	78,00	0,00
61558	Entretien autres biens mobiliers	0,00	0,00	9 436,56	0,00	0,00	0,00	0,00	0,00
6156	Maintenance	13 373,70	14 160,00	121 468,68	0,00	0,00	0,00	0,00	0,00
6168	Autres primes d'assurance	2 059,16	0,00	877,95	0,00	0,00	0,00	0,00	0,00
6182	Documentation générale et technique	1 860,91	0,00	0,00	0,00	0,00	0,00	0,00	0,00
6188	Autres frais divers	0,00	0,00	2 260,80	0,00	0,00	0,00	0,00	0,00
6228	Divers	0,00	0,00	1 802,34	0,00	0,00	12 356,13	9 932,29	0,00
6236	Catalogues et imprimés	1 461,60	0,00	1 782,24	0,00	0,00	0,00	429,60	0,00
6238	Divers	0,00	0,00	0,00	0,00	561 179,96	0,00	307,56	0,00
6241	Transports de biens	0,00	0,00	5 406,84	0,00	0,00	0,00	0,00	0,00
6247	Transports collectifs	0,00	0,00	0,00	0,00	384,98	17 777,02	2 070,00	0,00

VILLE DE THONON LES BAINS - BUDGET VILLE - CA - 2023

(2)	Libellé	Sous-fonction 41					Sous-fonction 42		
		411 Salles de sport, gymnases	412 Stades	413 Piscines	414 Autres équipements sportifs ou de loisir	415 Manifestations sportives	421 Centres de loisirs	422 Autres activités pour les jeunes	423 Colonies de vacances
6262	Frais de télécommunications	0,00	0,00	794,00	0,00	0,00	0,00	0,00	0,00
627	Services bancaires et assimilés	0,00	0,00	1 364,44	0,00	0,00	0,00	0,00	0,00
6281	Concours divers (cotisations)	0,00	0,00	2 340,00	0,00	0,00	0,00	0,00	0,00
6283	Frais de nettoyage des locaux	15 505,19	0,00	12 336,00	0,00	0,00	0,00	1 596,20	0,00
62878	Remb. frais à d'autres organismes	27 574,13	0,00	0,00	0,00	15 624,44	0,00	0,00	0,00
6288	Autres services extérieurs	0,00	0,00	1 732,80	0,00	0,00	0,00	0,00	0,00
6355	Taxes et impôts sur les véhicules	0,00	0,00	33,76	0,00	0,00	0,00	0,00	0,00
637	Autres impôts, taxes (autres organismes)	0,00	0,00	233,48	0,00	768,49	0,00	0,00	0,00
012	Charges de personnel, frais assimilés	642 891,44	308 446,44	507 647,54	0,00	0,00	372 416,65	159 902,17	0,00
6218	Autre personnel extérieur	12 257,46	0,00	0,00	0,00	0,00	0,00	0,00	0,00
6331	Versement mobilité	1 754,83	860,84	1 666,33	0,00	0,00	1 182,71	520,14	0,00
6332	Cotisations versées au F.N.A.L.	1 754,96	860,59	1 665,44	0,00	0,00	1 132,91	524,85	0,00
6336	Cotisations CNFPT et CDGFPT	5 581,85	2 736,88	5 297,02	0,00	0,00	3 683,03	1 660,51	0,00
64111	Rémunération principale titulaires	296 926,47	171 072,42	49 499,68	0,00	0,00	21 980,25	6 926,21	0,00
64112	NBI, SFT, indemnité résidence	4 193,59	7 213,55	1 674,22	0,00	0,00	0,00	289,93	0,00
64118	Autres indemnités titulaires	93 864,53	36 917,82	15 336,25	0,00	0,00	3 222,36	1 335,17	0,00
64131	Rémunérations non tit.	54 659,51	3 495,00	289 593,65	0,00	0,00	241 118,85	105 299,12	0,00
64138	Autres indemnités non tit.	1 806,23	0,00	0,00	0,00	0,00	663,69	0,00	0,00
6451	Cotisations à l'U.R.S.S.A.F.	63 986,82	27 171,15	101 947,86	0,00	0,00	73 597,33	33 162,86	0,00
6453	Cotisations aux caisses de retraites	97 458,90	53 982,58	27 512,86	0,00	0,00	16 367,61	6 244,97	0,00
6454	Cotisations aux A.S.S.E.D.I.C.	2 272,31	141,54	11 681,64	0,00	0,00	9 467,91	3 938,41	0,00
6455	Cotisations pour assurance du personnel	6 373,98	3 994,07	1 772,59	0,00	0,00	0,00	0,00	0,00
014	Atténuations de produits	0,00	0,00	0,00	0,00	0,00	0,00	0,00	0,00
042	Opérat° ordre transfert entre sections	0,00	0,00	0,00	0,00	0,00	0,00	0,00	0,00
043	Opérat° ordre intérieur de la section	0,00	0,00	0,00	0,00	0,00	0,00	0,00	0,00
65	Autres charges de gestion courante	0,00	0,00	0,00	0,00	0,00	0,00	0,00	0,00
6574	Subv. fonct. Associat°, personnes privée	0,00	0,00	0,00	0,00	0,00	0,00	0,00	0,00
656	Frais fonctionnement des groupes d'élus	0,00	0,00	0,00	0,00	0,00	0,00	0,00	0,00
66	Charges financières	0,00	0,00	0,00	0,00	0,00	0,00	0,00	0,00
67	Charges exceptionnelles	0,00	0,00	0,00	0,00	0,00	142,33	0,00	0,00
673	Titres annulés (sur exercices antérieurs)	0,00	0,00	0,00	0,00	0,00	142,33	0,00	0,00
68	Dot. aux amortissements et provisions	0,00	0,00	0,00	0,00	0,00	0,00	0,00	0,00
Restes à réaliser au 31/12		0,00	0,00	0,00	0,00	0,00	0,00	0,00	0,00
RECETTES		15 913,64	0,00	472 593,27	31 722,72	39 030,00	385 950,05	41 872,46	0,00
Réalisations		15 913,64	0,00	472 593,27	31 722,72	39 030,00	385 950,05	41 872,46	0,00
002	Résultat de fonctionnement reporté	0,00	0,00	0,00	0,00	0,00	0,00	0,00	0,00
013	Atténuations de charges	792,72	0,00	756,86	0,00	0,00	0,00	9 878,04	0,00
6419	Remboursements rémunérations personnel	792,72	0,00	756,86	0,00	0,00	0,00	9 878,04	0,00
042	Opérat° ordre transfert entre sections	0,00	0,00	0,00	0,00	0,00	0,00	0,00	0,00
043	Opérat° ordre intérieur de la section	0,00	0,00	0,00	0,00	0,00	0,00	0,00	0,00
70	Produits des services, du domaine, vente	15 120,92	0,00	465 624,74	29 922,72	9 030,00	317 295,80	20 750,22	0,00
70328	Autres droits stationnement et location	0,00	0,00	260,00	0,00	8 160,00	0,00	0,00	0,00
70388	Autres redevances et recettes diverses	11 080,64	0,00	17 925,81	27 127,76	0,00	0,00	0,00	0,00
70631	Redevances services à caractère sportif	0,00	0,00	419 610,92	0,00	870,00	0,00	0,00	0,00

VILLE DE THONON LES BAINS - BUDGET VILLE - CA - 2023

(2)	Libellé	Sous-fonction 41					Sous-fonction 42		
		411 Salles de sport, gymnases	412 Stades	413 Piscines	414 Autres équipements sportifs ou de loisir	415 Manifestations sportives	421 Centres de loisirs	422 Autres activités pour les jeunes	423 Colonies de vacances
70632	Redevances services à caractère loisir	0,00	0,00	1 729,01	0,00	0,00	317 295,80	20 750,22	0,00
7081	Services exploités intérêt du personnel	0,00	0,00	20 820,00	0,00	0,00	0,00	0,00	0,00
70878	Remb. frais par d'autres redevables	4 040,28	0,00	5 279,00	2 794,96	0,00	0,00	0,00	0,00
73	Impôts et taxes	0,00	0,00	0,00	0,00	0,00	0,00	0,00	0,00
74	Dotations et participations	0,00	0,00	0,00	0,00	30 000,00	68 654,25	11 244,20	0,00
7473	Participat° Départements	0,00	0,00	0,00	0,00	30 000,00	0,00	0,00	0,00
74751	Participat° GFP de rattachement	0,00	0,00	0,00	0,00	0,00	0,00	4 600,00	0,00
7478	Participat° Autres organismes	0,00	0,00	0,00	0,00	0,00	68 654,25	6 644,20	0,00
75	Autres produits de gestion courante	0,00	0,00	6 186,80	1 800,00	0,00	0,00	0,00	0,00
752	Revenus des immeubles	0,00	0,00	0,00	1 800,00	0,00	0,00	0,00	0,00
7588	Autres produits div. de gestion courante	0,00	0,00	6 186,80	0,00	0,00	0,00	0,00	0,00
76	Produits financiers	0,00	0,00	0,00	0,00	0,00	0,00	0,00	0,00
77	Produits exceptionnels	0,00	0,00	24,87	0,00	0,00	0,00	0,00	0,00
7718	Autres produits except. opérat° gestion	0,00	0,00	24,87	0,00	0,00	0,00	0,00	0,00
7788	Produits exceptionnels divers	0,00	0,00	0,00	0,00	0,00	0,00	0,00	0,00
78	Reprise sur amortissements et provisions	0,00	0,00	0,00	0,00	0,00	0,00	0,00	0,00
	Restes à réaliser au 31/12	0,00	0,00	0,00	0,00	0,00	0,00	0,00	0,00
	SOLDE (3)	-1 474 060,76	-386 827,88	-564 519,96	-3 523,22	-601 706,63	-77 068,59	-180 965,25	0,00

(1) La production de cet état est obligatoire pour les communes de 3 500 habitants et plus, les groupements comprenant au moins une telle commune, leurs établissements et services administratifs hormis les caisses des écoles et les services à activité unique érigés en établissement public ou budget annexe (L. 2312-3, R. 2311-1 et R. 2311-10). Dans les communes de 3 500 habitants et plus, le croisement par fonction est fait à un chiffre (correspondant à la fonction). Dans les communes de 10 000 habitants et plus, le croisement par fonction est fait au niveau le plus détaillé de la nomenclature fonctionnelle (sous-fonction ou rubrique). Les groupements et leurs établissements publics suivent les règles de production et de présentation applicables à la commune membre comptant le plus grand nombre d'habitants (articles L. 5211-36 a1 et R. 5211-14 + L. 5711-1 et R. 5711-2 du CGCT).

(2) Le croisement par nature est fait au niveau de chacun des articles budgétaires.

(3) Le solde correspond à la différence entre les recettes et les dépenses. Les dépenses et les recettes correspondent à la somme des dépenses et des Réalisations ainsi que des restes à réaliser et des reports (ligne budgétaire 001 et 002). Les lignes reports 001 et 002 apparaissent à la colonne 01-Non ventilables.

IV – ANNEXES	IV
ELEMENTS DU BILAN PRESENTATION CROISEE PAR FONCTION (1) – DETAIL FONCTIONNEMENT	A1.1

FONCTION 5 – Interventions sociales et santé

(2)	Libellé	51 Santé	52 Interventions sociales	Total
DEPENSES		562 738,67	1 823 644,81	2 386 383,48
Réalizations		562 738,67	1 823 644,81	2 386 383,48
002	Résultat de fonctionnement reporté	0,00	0,00	0,00
011	Charges à caractère général	3 415,67	114 681,79	118 097,46
60623	Alimentation	0,00	3 198,10	3 198,10
60632	Fournitures de petit équipement	0,00	772,80	772,80
6065	Livres, disques, ... (médiathèque)	0,00	743,14	743,14
6068	Autres matières et fournitures	0,00	1 362,09	1 362,09
6132	Locations immobilières	0,00	21 726,61	21 726,61
6135	Locations mobilières	0,00	200,00	200,00
614	Charges locatives et de copropriété	3 415,67	7 616,53	11 032,20
6156	Maintenance	0,00	1 584,00	1 584,00
6228	Divers	0,00	61 000,00	61 000,00
6236	Catalogues et imprimés	0,00	316,80	316,80
6247	Transports collectifs	0,00	1 900,00	1 900,00
6288	Autres services extérieurs	0,00	14 261,72	14 261,72
012	Charges de personnel, frais assimilés	0,00	449 630,19	449 630,19
6331	Versement mobilité	0,00	1 506,43	1 506,43
6332	Cotisations versées au F.N.A.L.	0,00	1 513,85	1 513,85
6336	Cotisations CNFPT et CDGFPT	0,00	4 800,72	4 800,72
64111	Rémunération principale titulaires	0,00	19 811,82	19 811,82
64118	Autres indemnités titulaires	0,00	3 188,42	3 188,42
64131	Rémunérations non tit.	0,00	293 428,54	293 428,54
64138	Autres indemnités non tit.	0,00	53,23	53,23
6451	Cotisations à l'U.R.S.S.A.F.	0,00	96 097,32	96 097,32
6453	Cotisations aux caisses de retraites	0,00	17 584,83	17 584,83
6454	Cotisations aux A.S.S.E.D.I.C.	0,00	11 444,96	11 444,96
6455	Cotisations pour assurance du personnel	0,00	200,07	200,07
014	Atténuations de produits	0,00	0,00	0,00
042	Opérat° ordre transfert entre sections	0,00	0,00	0,00
043	Opérat° ordre intérieur de la section	0,00	0,00	0,00
65	Autres charges de gestion courante	54 263,00	1 259 332,83	1 313 595,83
657358	Subv. fonct. Autres groupements	54 263,00	0,00	54 263,00
657362	Subv. fonct. CCAS	0,00	1 133 536,23	1 133 536,23
6574	Subv. fonct. Associat°, personnes privée	0,00	125 796,60	125 796,60
656	Frais fonctionnement des groupes d'élus	0,00	0,00	0,00
66	Charges financières	0,00	0,00	0,00
67	Charges exceptionnelles	505 060,00	0,00	505 060,00

VILLE DE THONON LES BAINS - BUDGET VILLE - CA - 2023

(2)	Libellé	51 Santé	52 Interventions sociales	Total
67441	Subv. budgets annexes et régies (AF)	505 060,00	0,00	505 060,00
68	Dot. aux amortissements et provisions	0,00	0,00	0,00
	Restes à réaliser au 31/12	0,00	0,00	0,00
RECETTES		41 483,62	215 884,02	257 367,64
	Réalisations	41 483,62	215 884,02	257 367,64
002	Résultat de fonctionnement reporté	0,00	0,00	0,00
013	Atténuations de charges	0,00	51 051,52	51 051,52
6419	Remboursements rémunérations personnel	0,00	51 051,52	51 051,52
042	Opérat° ordre transfert entre sections	0,00	0,00	0,00
043	Opérat° ordre intérieur de la section	0,00	0,00	0,00
70	Produits des services, du domaine, vente	0,00	95 316,30	95 316,30
7066	Redevances services à caractère social	0,00	4 790,50	4 790,50
70873	Remb. frais par les C.C.A.S.	0,00	90 525,80	90 525,80
73	Impôts et taxes	0,00	0,00	0,00
74	Dotations et participations	2 714,00	69 516,20	72 230,20
7461	DGD	2 714,00	0,00	2 714,00
74718	Autres participations Etat	0,00	3 000,00	3 000,00
7478	Participat° Autres organismes	0,00	63 916,20	63 916,20
7488	Autres attributions et participations	0,00	2 600,00	2 600,00
75	Autres produits de gestion courante	38 769,62	0,00	38 769,62
752	Revenus des immeubles	38 769,62	0,00	38 769,62
76	Produits financiers	0,00	0,00	0,00
77	Produits exceptionnels	0,00	0,00	0,00
78	Reprise sur amortissements et provisions	0,00	0,00	0,00
	Restes à réaliser au 31/12	0,00	0,00	0,00
SOLDE (3)		-521 255,05	-1 607 760,79	-2 129 015,84

(2)	Libellé	Sous-fonction 51			Sous-fonction 52				
		510 Services communs	511 Dispensaires, autres établist sanitaires	512 Actions de prévention sanitaire	520 Services communs	521 Services à caractère social handicapés	522 Act° pour l'enfance et l'adolescence	523 Act° pour personnes en difficulté	524 Autres services
DEPENSES		0,00	562 738,67	0,00	1 133 536,23	0,00	510 594,59	53 584,00	125 929,99
	Réalisations	0,00	562 738,67	0,00	1 133 536,23	0,00	510 594,59	53 584,00	125 929,99
002	Résultat de fonctionnement reporté	0,00	0,00	0,00	0,00	0,00	0,00	0,00	0,00
011	Charges à caractère général	0,00	3 415,67	0,00	0,00	0,00	55 464,40	53 584,00	5 633,39
60623	Alimentation	0,00	0,00	0,00	0,00	0,00	3 198,10	0,00	0,00
60632	Fournitures de petit équipement	0,00	0,00	0,00	0,00	0,00	772,80	0,00	0,00
6065	Livres, disques, ... (médiathèque)	0,00	0,00	0,00	0,00	0,00	743,14	0,00	0,00
6068	Autres matières et fournitures	0,00	0,00	0,00	0,00	0,00	1 362,09	0,00	0,00
6132	Locations immobilières	0,00	0,00	0,00	0,00	0,00	17 191,44	0,00	4 535,17
6135	Locations mobilières	0,00	0,00	0,00	0,00	0,00	200,00	0,00	0,00
614	Charges locatives et de copropriété	0,00	3 415,67	0,00	0,00	0,00	6 518,31	0,00	1 098,22
6156	Maintenance	0,00	0,00	0,00	0,00	0,00	0,00	1 584,00	0,00
6228	Divers	0,00	0,00	0,00	0,00	0,00	9 000,00	52 000,00	0,00
6236	Catalogues et imprimés	0,00	0,00	0,00	0,00	0,00	316,80	0,00	0,00

VILLE DE THONON LES BAINS - BUDGET VILLE - CA - 2023

(2)	Libellé	Sous-fonction 51			Sous-fonction 52				
		510 Services communs	511 Dispensaires, autres établiss sanitaires	512 Actions de prévention sanitaire	520 Services communs	521 Services à caractère social handicapés	522 Act° pour l'enfance et l'adolescence	523 Act° pour personnes en difficulté	524 Autres services
6247	Transports collectifs	0,00	0,00	0,00	0,00	0,00	1 900,00	0,00	0,00
6288	Autres services extérieurs	0,00	0,00	0,00	0,00	0,00	14 261,72	0,00	0,00
012	Charges de personnel, frais assimilés	0,00	0,00	0,00	0,00	0,00	449 630,19	0,00	0,00
6331	Versement mobilité	0,00	0,00	0,00	0,00	0,00	1 506,43	0,00	0,00
6332	Cotisations versées au F.N.A.L.	0,00	0,00	0,00	0,00	0,00	1 513,85	0,00	0,00
6336	Cotisations CNFPT et CDGFPT	0,00	0,00	0,00	0,00	0,00	4 800,72	0,00	0,00
64111	Rémunération principale titulaires	0,00	0,00	0,00	0,00	0,00	19 811,82	0,00	0,00
64118	Autres indemnités titulaires	0,00	0,00	0,00	0,00	0,00	3 188,42	0,00	0,00
64131	Rémunérations non tit.	0,00	0,00	0,00	0,00	0,00	293 428,54	0,00	0,00
64138	Autres indemnités non tit.	0,00	0,00	0,00	0,00	0,00	53,23	0,00	0,00
6451	Cotisations à l'U.R.S.S.A.F.	0,00	0,00	0,00	0,00	0,00	96 097,32	0,00	0,00
6453	Cotisations aux caisses de retraites	0,00	0,00	0,00	0,00	0,00	17 584,83	0,00	0,00
6454	Cotisations aux A.S.S.E.D.I.C.	0,00	0,00	0,00	0,00	0,00	11 444,96	0,00	0,00
6455	Cotisations pour assurance du personnel	0,00	0,00	0,00	0,00	0,00	200,07	0,00	0,00
014	Atténuations de produits	0,00	0,00	0,00	0,00	0,00	0,00	0,00	0,00
042	Opérat° ordre transfert entre sections	0,00	0,00	0,00	0,00	0,00	0,00	0,00	0,00
043	Opérat° ordre intérieur de la section	0,00	0,00	0,00	0,00	0,00	0,00	0,00	0,00
65	Autres charges de gestion courante	0,00	54 263,00	0,00	1 133 536,23	0,00	5 500,00	0,00	120 296,60
657358	Subv. fonct. Autres groupements	0,00	54 263,00	0,00	0,00	0,00	0,00	0,00	0,00
657362	Subv. fonct. CCAS	0,00	0,00	0,00	1 133 536,23	0,00	0,00	0,00	0,00
6574	Subv. fonct. Associat°, personnes privée	0,00	0,00	0,00	0,00	0,00	5 500,00	0,00	120 296,60
656	Frais fonctionnement des groupes d'élus	0,00	0,00	0,00	0,00	0,00	0,00	0,00	0,00
66	Charges financières	0,00	0,00	0,00	0,00	0,00	0,00	0,00	0,00
67	Charges exceptionnelles	0,00	505 060,00	0,00	0,00	0,00	0,00	0,00	0,00
67441	Subv. budgets annexes et régies (AF)	0,00	505 060,00	0,00	0,00	0,00	0,00	0,00	0,00
68	Dot. aux amortissements et provisions	0,00	0,00	0,00	0,00	0,00	0,00	0,00	0,00
	Restes à réaliser au 31/12	0,00	0,00	0,00	0,00	0,00	0,00	0,00	0,00
	RECETTES	0,00	41 483,62	0,00	131 967,03	0,00	83 916,99	0,00	0,00
	Réalisations	0,00	41 483,62	0,00	131 967,03	0,00	83 916,99	0,00	0,00
002	Résultat de fonctionnement reporté	0,00	0,00	0,00	0,00	0,00	0,00	0,00	0,00
013	Atténuations de charges	0,00	0,00	0,00	41 441,23	0,00	9 610,29	0,00	0,00
6419	Remboursements rémunérations personnel	0,00	0,00	0,00	41 441,23	0,00	9 610,29	0,00	0,00
042	Opérat° ordre transfert entre sections	0,00	0,00	0,00	0,00	0,00	0,00	0,00	0,00
043	Opérat° ordre intérieur de la section	0,00	0,00	0,00	0,00	0,00	0,00	0,00	0,00
70	Produits des services, du domaine, vente	0,00	0,00	0,00	90 525,80	0,00	4 790,50	0,00	0,00
7066	Redevances services à caractère social	0,00	0,00	0,00	0,00	0,00	4 790,50	0,00	0,00
70873	Remb. frais par les C.C.A.S.	0,00	0,00	0,00	90 525,80	0,00	0,00	0,00	0,00
73	Impôts et taxes	0,00	0,00	0,00	0,00	0,00	0,00	0,00	0,00
74	Dotations et participations	0,00	2 714,00	0,00	0,00	0,00	69 516,20	0,00	0,00
7461	DGD	0,00	2 714,00	0,00	0,00	0,00	0,00	0,00	0,00
74718	Autres participations Etat	0,00	0,00	0,00	0,00	0,00	3 000,00	0,00	0,00
7478	Participat° Autres organismes	0,00	0,00	0,00	0,00	0,00	63 916,20	0,00	0,00
7488	Autres attributions et participations	0,00	0,00	0,00	0,00	0,00	2 600,00	0,00	0,00

VILLE DE THONON LES BAINS - BUDGET VILLE - CA - 2023

(2)	Libellé	Sous-fonction 51			Sous-fonction 52				
		510 Services communs	511 Dispensaires, autres établist sanitaires	512 Actions de prévention sanitaire	520 Services communs	521 Services à caractère social handicapés	522 Act° pour l'enfance et l'adolescence	523 Act° pour personnes en difficulté	524 Autres services
75	Autres produits de gestion courante	0,00	38 769,62	0,00	0,00	0,00	0,00	0,00	0,00
752	Revenus des immeubles	0,00	38 769,62	0,00	0,00	0,00	0,00	0,00	0,00
76	Produits financiers	0,00	0,00	0,00	0,00	0,00	0,00	0,00	0,00
77	Produits exceptionnels	0,00	0,00	0,00	0,00	0,00	0,00	0,00	0,00
78	Reprise sur amortissements et provisions	0,00	0,00	0,00	0,00	0,00	0,00	0,00	0,00
	Restes à réaliser au 31/12	0,00	0,00	0,00	0,00	0,00	0,00	0,00	0,00
	SOLDE (3)	0,00	-521 255,05	0,00	-1 001 569,20	0,00	-426 677,60	-53 584,00	-125 929,99

(1) La production de cet état est obligatoire pour les communes de 3 500 habitants et plus, les groupements comprenant au moins une telle commune, leurs établissements et services administratifs hormis les caisses des écoles et les services à activité unique érigés en établissement public ou budget annexe (L. 2312-3, R. 2311-1 et R. 2311-10). Dans les communes de 3 500 habitants et plus, le croisement par fonction est fait à un chiffre (correspondant à la fonction). Dans les communes de 10 000 habitants et plus, le croisement par fonction est fait au niveau le plus détaillé de la nomenclature fonctionnelle (sous-fonction ou rubrique). Les groupements et leurs établissements publics suivent les règles de production et de présentation applicables à la commune membre comptant le plus grand nombre d'habitants (articles L. 5211-36 a1 et R. 5211-14 + L. 5711-1 et R. 5711-2 du CGCT).

(2) Le croisement par nature est fait au niveau de chacun des articles budgétaires.

(3) Le solde correspond à la différence entre les recettes et les dépenses. Les dépenses et les recettes correspondent à la somme des dépenses et des Réalisations ainsi que des restes à réaliser et des reports (ligne budgétaire 001 et 002). Les lignes reports 001 et 002 apparaissent à la colonne 01-Non ventilables.

IV – ANNEXES	IV
ELEMENTS DU BILAN PRESENTATION CROISEE PAR FONCTION (1) – DETAIL FONCTIONNEMENT	A1.1

FONCTION 6 – Famille

(2)	Libellé	60 Services communs	61 Services en faveur des personnes âgées	62 Actions en faveur de la maternité	63 Aides à la famille	64 Crèches et garderies	Total
DEPENSES		0,00	214 496,31	0,00	21 919,39	2 745 435,71	2 981 851,41
Réalizations		0,00	214 496,31	0,00	21 919,39	2 745 435,71	2 981 851,41
002	Résultat de fonctionnement reporté	0,00	0,00	0,00	0,00	0,00	0,00
011	Charges à caractère général	0,00	214 143,24	0,00	0,00	698 996,26	913 139,50
60612	Energie - Electricité	0,00	0,00	0,00	0,00	73 075,07	73 075,07
60622	Carburants	0,00	0,00	0,00	0,00	493,84	493,84
60623	Alimentation	0,00	0,00	0,00	0,00	1 346,00	1 346,00
60631	Fournitures d'entretien	0,00	0,00	0,00	0,00	23,37	23,37
60632	Fournitures de petit équipement	0,00	0,00	0,00	0,00	4 607,64	4 607,64
6068	Autres matières et fournitures	0,00	0,00	0,00	0,00	18 996,00	18 996,00
611	Contrats de prestations de services	0,00	214 143,24	0,00	0,00	438 294,74	652 437,98
614	Charges locatives et de copropriété	0,00	0,00	0,00	0,00	9 586,82	9 586,82
615221	Entretien, réparations bâtiments publics	0,00	0,00	0,00	0,00	61 968,65	61 968,65
61558	Entretien autres biens mobiliers	0,00	0,00	0,00	0,00	29 431,73	29 431,73
6168	Autres primes d'assurance	0,00	0,00	0,00	0,00	499,86	499,86
6182	Documentation générale et technique	0,00	0,00	0,00	0,00	2 339,90	2 339,90
6188	Autres frais divers	0,00	0,00	0,00	0,00	35 664,47	35 664,47
6228	Divers	0,00	0,00	0,00	0,00	11 144,80	11 144,80
6232	Fêtes et cérémonies	0,00	0,00	0,00	0,00	3 904,13	3 904,13
6236	Catalogues et imprimés	0,00	0,00	0,00	0,00	3 421,50	3 421,50
6247	Transports collectifs	0,00	0,00	0,00	0,00	15,80	15,80
6257	Réceptions	0,00	0,00	0,00	0,00	251,20	251,20
627	Services bancaires et assimilés	0,00	0,00	0,00	0,00	443,74	443,74
6281	Concours divers (cotisations)	0,00	0,00	0,00	0,00	20,00	20,00
6288	Autres services extérieurs	0,00	0,00	0,00	0,00	3 467,00	3 467,00
012	Charges de personnel, frais assimilés	0,00	353,07	0,00	21 919,39	2 046 439,45	2 068 711,91
6331	Versement mobilité	0,00	0,00	0,00	60,50	6 138,29	6 198,79
6332	Cotisations versées au F.N.A.L.	0,00	0,00	0,00	60,54	6 138,29	6 198,83
6336	Cotisations CNFPT et CDGFPT	0,00	0,00	0,00	192,27	19 543,96	19 736,23
64111	Rémunération principale titulaires	0,00	0,00	0,00	12 024,32	894 160,29	906 184,61
64112	NBI, SFT, indemnité résidence	0,00	0,00	0,00	0,00	15 699,53	15 699,53
64118	Autres indemnités titulaires	0,00	0,00	0,00	2 201,28	167 053,37	169 254,65
64131	Rémunérations non tit.	0,00	0,00	0,00	148,58	358 281,21	358 429,79
6451	Cotisations à l'U.R.S.S.A.F.	0,00	0,00	0,00	1 893,48	254 454,31	256 347,79
6453	Cotisations aux caisses de retraites	0,00	0,00	0,00	3 829,12	291 899,63	295 728,75
6454	Cotisations aux A.S.S.E.D.I.C.	0,00	0,00	0,00	6,02	13 529,63	13 535,65
6455	Cotisations pour assurance du personnel	0,00	353,07	0,00	1 503,28	19 540,94	21 397,29
014	Atténuations de produits	0,00	0,00	0,00	0,00	0,00	0,00

VILLE DE THONON LES BAINS - BUDGET VILLE - CA - 2023

(2)	Libellé	60 Services communs	61 Services en faveur des personnes âgées	62 Actions en faveur de la maternité	63 Aides à la famille	64 Crèches et garderies	Total
042	Opérat° ordre transfert entre sections	0,00	0,00	0,00	0,00	0,00	0,00
043	Opérat° ordre intérieur de la section	0,00	0,00	0,00	0,00	0,00	0,00
65	Autres charges de gestion courante	0,00	0,00	0,00	0,00	0,00	0,00
656	Frais fonctionnement des groupes d'élus	0,00	0,00	0,00	0,00	0,00	0,00
66	Charges financières	0,00	0,00	0,00	0,00	0,00	0,00
67	Charges exceptionnelles	0,00	0,00	0,00	0,00	0,00	0,00
68	Dot. aux amortissements et provisions	0,00	0,00	0,00	0,00	0,00	0,00
	Restes à réaliser au 31/12	0,00	0,00	0,00	0,00	0,00	0,00
	RECETTES	0,00	214 143,28	0,00	0,00	1 885 319,10	2 099 462,38
	Réalisations	0,00	214 143,28	0,00	0,00	1 885 319,10	2 099 462,38
002	Résultat de fonctionnement reporté	0,00	0,00	0,00	0,00	0,00	0,00
013	Atténuations de charges	0,00	0,00	0,00	0,00	18 770,39	18 770,39
6419	Remboursements rémunérations personnel	0,00	0,00	0,00	0,00	18 770,39	18 770,39
042	Opérat° ordre transfert entre sections	0,00	0,00	0,00	0,00	0,00	0,00
043	Opérat° ordre intérieur de la section	0,00	0,00	0,00	0,00	0,00	0,00
70	Produits des services, du domaine, vente	0,00	214 143,28	0,00	0,00	444 929,59	659 072,87
7066	Redevances services à caractère social	0,00	0,00	0,00	0,00	436 778,25	436 778,25
70878	Remb. frais par d'autres redevables	0,00	214 143,28	0,00	0,00	8 151,34	222 294,62
73	Impôts et taxes	0,00	0,00	0,00	0,00	0,00	0,00
74	Dotations et participations	0,00	0,00	0,00	0,00	1 392 341,22	1 392 341,22
7478	Participat° Autres organismes	0,00	0,00	0,00	0,00	1 392 341,22	1 392 341,22
75	Autres produits de gestion courante	0,00	0,00	0,00	0,00	29 277,90	29 277,90
752	Revenus des immeubles	0,00	0,00	0,00	0,00	29 277,90	29 277,90
76	Produits financiers	0,00	0,00	0,00	0,00	0,00	0,00
77	Produits exceptionnels	0,00	0,00	0,00	0,00	0,00	0,00
78	Reprise sur amortissements et provisions	0,00	0,00	0,00	0,00	0,00	0,00
	Restes à réaliser au 31/12	0,00	0,00	0,00	0,00	0,00	0,00
	SOLDE (3)	0,00	-353,03	0,00	-21 919,39	-860 116,61	-882 389,03

(1) La production de cet état est obligatoire pour les communes de 3 500 habitants et plus, les groupements comprenant au moins une telle commune, leurs établissements et services administratifs hormis les caisses des écoles et les services à activité unique érigés en établissement public ou budget annexe (L. 2312-3, R. 2311-1 et R. 2311-10). Dans les communes de 3 500 habitants et plus, le croisement par fonction est fait à un chiffre (correspondant à la fonction). Dans les communes de 10 000 habitants et plus, le croisement par fonction est fait au niveau le plus détaillé de la nomenclature fonctionnelle (sous-fonction ou rubrique). Les groupements et leurs établissements publics suivent les règles de production et de présentation applicables à la commune membre comptant le plus grand nombre d'habitants (articles L. 5211-36 a1 et R. 5211-14 + L. 5711-1 et R. 5711-2 du CGCT).

(2) Le croisement par nature est fait au niveau de chacun des articles budgétaires.

(3) Le solde correspond à la différence entre les recettes et les dépenses. Les dépenses et les recettes correspondent à la somme des dépenses et des Réalisations ainsi que des restes à réaliser et des reports (ligne budgétaire 001 et 002). Les lignes reports 001 et 002 apparaissent à la colonne 01-Non ventilables.

IV – ANNEXES	IV
ELEMENTS DU BILAN PRESENTATION CROISEE PAR FONCTION (1) – DETAIL FONCTIONNEMENT	A1.1

FONCTION 7 – Logement

(2)	Libellé	70 Services communs	71 Parc privé de la ville	72 Aide au secteur locatif	73 Aides à l'accession à la propriété	Total
DEPENSES		0,00	124 667,82	0,00	0,00	124 667,82
Réalizations		0,00	124 667,82	0,00	0,00	124 667,82
002	Résultat de fonctionnement reporté	0,00	0,00	0,00	0,00	0,00
011	Charges à caractère général	0,00	124 667,82	0,00	0,00	124 667,82
60611	Eau et assainissement	0,00	2 194,20	0,00	0,00	2 194,20
60612	Energie - Electricité	0,00	5 929,04	0,00	0,00	5 929,04
614	Charges locatives et de copropriété	0,00	7 618,78	0,00	0,00	7 618,78
615228	Entretien, réparations autres bâtiments	0,00	160,00	0,00	0,00	160,00
6283	Frais de nettoyage des locaux	0,00	3 429,00	0,00	0,00	3 429,00
63512	Taxes foncières	0,00	105 336,80	0,00	0,00	105 336,80
012	Charges de personnel, frais assimilés	0,00	0,00	0,00	0,00	0,00
014	Atténuations de produits	0,00	0,00	0,00	0,00	0,00
042	Opérat° ordre transfert entre sections	0,00	0,00	0,00	0,00	0,00
043	Opérat° ordre intérieur de la section	0,00	0,00	0,00	0,00	0,00
65	Autres charges de gestion courante	0,00	0,00	0,00	0,00	0,00
656	Frais fonctionnement des groupes d'élus	0,00	0,00	0,00	0,00	0,00
66	Charges financières	0,00	0,00	0,00	0,00	0,00
67	Charges exceptionnelles	0,00	0,00	0,00	0,00	0,00
68	Dot. aux amortissements et provisions	0,00	0,00	0,00	0,00	0,00
Restes à réaliser au 31/12		0,00	0,00	0,00	0,00	0,00
RECETTES		2 818,26	5 567 360,35	0,00	0,00	5 570 178,61
Réalizations		2 818,26	5 567 360,35	0,00	0,00	5 570 178,61
002	Résultat de fonctionnement reporté	0,00	0,00	0,00	0,00	0,00
013	Atténuations de charges	0,00	0,00	0,00	0,00	0,00
042	Opérat° ordre transfert entre sections	0,00	0,00	0,00	0,00	0,00
043	Opérat° ordre intérieur de la section	0,00	0,00	0,00	0,00	0,00
70	Produits des services, du domaine, vente	2 818,26	184 918,07	0,00	0,00	187 736,33
70323	Redev. occupat° domaine public communal	0,00	149 589,43	0,00	0,00	149 589,43
70878	Remb. frais par d'autres redevables	2 818,26	35 328,64	0,00	0,00	38 146,90
73	Impôts et taxes	0,00	0,00	0,00	0,00	0,00
74	Dotations et participations	0,00	0,00	0,00	0,00	0,00
75	Autres produits de gestion courante	0,00	182 265,26	0,00	0,00	182 265,26
752	Revenus des immeubles	0,00	100 052,97	0,00	0,00	100 052,97
757	Redevances versées par fermiers, conces.	0,00	82 212,29	0,00	0,00	82 212,29
76	Produits financiers	0,00	0,00	0,00	0,00	0,00
77	Produits exceptionnels	0,00	5 200 177,02	0,00	0,00	5 200 177,02

VILLE DE THONON LES BAINS - BUDGET VILLE - CA - 2023

(2)	Libellé	70 Services communs	71 Parc privé de la ville	72 Aide au secteur locatif	73 Aides à l'accession à la propriété	Total
7718	Autres produits except. opérat° gestion	0,00	0,02	0,00	0,00	0,02
773	Mandats annulés (exercices antérieurs)	0,00	177,00	0,00	0,00	177,00
775	Produits des cessions d'immobilisations	0,00	5 200 000,00	0,00	0,00	5 200 000,00
78	Reprise sur amortissements et provisions	0,00	0,00	0,00	0,00	0,00
	Restes à réaliser au 31/12	0,00	0,00	0,00	0,00	0,00
	SOLDE (3)	2 818,26	5 442 692,53	0,00	0,00	5 445 510,79

(1) La production de cet état est obligatoire pour les communes de 3 500 habitants et plus, les groupements comprenant au moins une telle commune, leurs établissements et services administratifs hormis les caisses des écoles et les services à activité unique érigés en établissement public ou budget annexe (L. 2312-3, R. 2311-1 et R. 2311-10). Dans les communes de 3 500 habitants et plus, le croisement par fonction est fait à un chiffre (correspondant à la fonction). Dans les communes de 10 000 habitants et plus, le croisement par fonction est fait au niveau le plus détaillé de la nomenclature fonctionnelle (sous-fonction ou rubrique). Les groupements et leurs établissements publics suivent les règles de production et de présentation applicables à la commune membre comptant le plus grand nombre d'habitants (articles L. 5211-36 a1 et R. 5211-14 + L. 5711-1 et R. 5711-2 du CGCT).

(2) Le croisement par nature est fait au niveau de chacun des articles budgétaires.

(3) Le solde correspond à la différence entre les recettes et les dépenses. Les dépenses et les recettes correspondent à la somme des dépenses et des Réalisations ainsi que des restes à réaliser et des reports (ligne budgétaire 001 et 002). Les lignes reports 001 et 002 apparaissent à la colonne 01-Non ventilables.

IV – ANNEXES	IV
ELEMENTS DU BILAN PRESENTATION CROISEE PAR FONCTION (1) – DETAIL FONCTIONNEMENT	A1.1

FONCTION 8 – Aménagement et services urbains, environnement

(2)	Libellé	81 Services urbains	82 Aménagement urbain	83 Environnement	Total
DEPENSES		2 423 918,06	5 846 137,48	10 609,85	8 280 665,39
Réalizations		2 423 918,06	5 846 137,48	10 609,85	8 280 665,39
002	Résultat de fonctionnement reporté	0,00	0,00	0,00	0,00
011	Charges à caractère général	910 640,86	1 443 565,49	9 469,85	2 363 676,20
60611	Eau et assainissement	52 013,28	18 821,87	0,00	70 835,15
60612	Energie - Electricité	439 992,42	146 504,32	0,00	586 496,74
60622	Carburants	66 059,81	77 183,80	0,00	143 243,61
60631	Fournitures d'entretien	0,00	8 919,34	0,00	8 919,34
60632	Fournitures de petit équipement	899,42	29 559,87	0,00	30 459,29
60633	Fournitures de voirie	0,00	8 944,15	0,00	8 944,15
6068	Autres matières et fournitures	80 244,39	217 243,66	236,34	297 724,39
611	Contrats de prestations de services	1 176,00	176 814,62	0,00	177 990,62
6132	Locations immobilières	0,00	2 234,66	0,00	2 234,66
6135	Locations mobilières	16 697,91	11 910,87	8 171,51	36 780,29
614	Charges locatives et de copropriété	272,03	8 156,45	0,00	8 428,48
61521	Entretien terrains	0,00	175 364,78	0,00	175 364,78
615221	Entretien, réparations bâtiments publics	0,00	1 096,80	0,00	1 096,80
615231	Entretien, réparations voiries	14 937,98	201 779,51	0,00	216 717,49
615232	Entretien, réparations réseaux	202 511,63	123 315,41	0,00	325 827,04
61524	Entretien bois et forêts	0,00	17 156,00	0,00	17 156,00
61551	Entretien matériel roulant	15 776,43	35 102,47	0,00	50 878,90
61558	Entretien autres biens mobiliers	1 172,79	3 893,48	0,00	5 066,27
6156	Maintenance	0,00	78 416,29	0,00	78 416,29
6168	Autres primes d'assurance	5 956,08	49 937,42	0,00	55 893,50
617	Etudes et recherches	0,00	4 730,82	0,00	4 730,82
6225	Indemnités aux comptable et régisseurs	640,00	0,00	0,00	640,00
6231	Annonces et insertions	0,00	9 423,60	0,00	9 423,60
6236	Catalogues et imprimés	0,00	3 258,74	316,80	3 575,54
6238	Divers	0,00	21 832,04	0,00	21 832,04
6241	Transports de biens	0,00	210,78	0,00	210,78
6262	Frais de télécommunications	1 487,35	0,00	0,00	1 487,35
627	Services bancaires et assimilés	9 387,31	0,00	0,00	9 387,31
6281	Concours divers (cotisations)	0,00	130,58	0,00	130,58
6282	Frais de gardiennage (églises, forêts, .	0,00	4 167,32	745,20	4 912,52
6288	Autres services extérieurs	0,00	6 988,80	0,00	6 988,80
6355	Taxes et impôts sur les véhicules	0,00	467,04	0,00	467,04
637	Autres impôts, taxes (autres organismes)	1 416,03	0,00	0,00	1 416,03
012	Charges de personnel, frais assimilés	1 266 545,93	4 362 571,99	0,00	5 629 117,92
6331	Versement mobilité	3 544,37	12 339,33	0,00	15 883,70

VILLE DE THONON LES BAINS - BUDGET VILLE - CA - 2023

(2)	Libellé	81 Services urbains	82 Aménagement urbain	83 Environnement	Total
6332	Cotisations versées au F.N.A.L.	3 545,06	12 336,18	0,00	15 881,24
6336	Cotisations CNFPT et CDGFPT	11 272,39	39 236,57	0,00	50 508,96
64111	Rémunération principale titulaires	557 885,53	2 061 485,21	0,00	2 619 370,74
64112	NBI, SFT, indemnité résidence	10 158,39	37 363,87	0,00	47 522,26
64118	Autres indemnités titulaires	164 722,78	531 024,96	0,00	695 747,74
64131	Rémunérations non tit.	178 655,67	472 271,53	0,00	650 927,20
64138	Autres indemnités non tit.	0,00	2 764,64	0,00	2 764,64
6451	Cotisations à l'U.R.S.S.A.F.	140 385,96	461 898,35	0,00	602 284,31
6453	Cotisations aux caisses de retraites	177 747,34	669 212,31	0,00	846 959,65
6454	Cotisations aux A.S.S.E.D.I.C.	7 164,72	18 835,94	0,00	26 000,66
6455	Cotisations pour assurance du personnel	11 463,72	43 803,10	0,00	55 266,82
014	Atténuations de produits	0,00	0,00	0,00	0,00
042	Opérat° ordre transfert entre sections	0,00	0,00	0,00	0,00
043	Opérat° ordre intérieur de la section	0,00	0,00	0,00	0,00
65	Autres charges de gestion courante	201 358,78	40 000,00	1 140,00	242 498,78
6541	Créances admises en non-valeur	734,48	0,00	0,00	734,48
6542	Créances éteintes	3 624,30	0,00	0,00	3 624,30
657358	Subv. fonct. Autres groupements	197 000,00	40 000,00	0,00	237 000,00
6574	Subv. fonct. Associat°, personnes privée	0,00	0,00	1 140,00	1 140,00
656	Frais fonctionnement des groupes d'élus	0,00	0,00	0,00	0,00
66	Charges financières	0,00	0,00	0,00	0,00
67	Charges exceptionnelles	45 372,49	0,00	0,00	45 372,49
673	Titres annulés (sur exercices antérieurs)	75,00	0,00	0,00	75,00
67441	Subv. budgets annexes et régies (AF)	45 297,49	0,00	0,00	45 297,49
68	Dot. aux amortissements et provisions	0,00	0,00	0,00	0,00
	Restes à réaliser au 31/12	0,00	0,00	0,00	0,00
	RECETTES	93 868,84	2 776 526,98	0,00	2 870 395,82
	Réalisations	93 868,84	2 776 526,98	0,00	2 870 395,82
002	Résultat de fonctionnement reporté	0,00	0,00	0,00	0,00
013	Atténuations de charges	15 476,78	53 718,71	0,00	69 195,49
6419	Remboursements rémunérations personnel	15 476,78	53 718,71	0,00	69 195,49
042	Opérat° ordre transfert entre sections	0,00	0,00	0,00	0,00
043	Opérat° ordre intérieur de la section	0,00	0,00	0,00	0,00
70	Produits des services, du domaine, vente	0,00	2 680 159,75	0,00	2 680 159,75
7022	Coupes de bois	0,00	24 142,45	0,00	24 142,45
70323	Redev. occupat° domaine public communal	0,00	150 904,01	0,00	150 904,01
70383	Redevance de stationnement	0,00	1 585 148,35	0,00	1 585 148,35
70384	Forfait de post-stationnement	0,00	874 818,78	0,00	874 818,78
70878	Remb. frais par d'autres redevables	0,00	4 339,54	0,00	4 339,54
7088	Produits activités annexes (abonnements)	0,00	40 806,62	0,00	40 806,62
73	Impôts et taxes	0,00	0,00	0,00	0,00
74	Dotations et participations	78 392,06	0,00	0,00	78 392,06
74751	Participat° GFP de rattachement	49 373,00	0,00	0,00	49 373,00
7478	Participat° Autres organismes	29 019,06	0,00	0,00	29 019,06
75	Autres produits de gestion courante	0,00	34 815,52	0,00	34 815,52
752	Revenus des immeubles	0,00	17 031,52	0,00	17 031,52
7588	Autres produits div. de gestion courante	0,00	17 784,00	0,00	17 784,00

VILLE DE THONON LES BAINS - BUDGET VILLE - CA - 2023

(2)	Libellé	81 Services urbains	82 Aménagement urbain	83 Environnement	Total
76	Produits financiers	0,00	0,00	0,00	0,00
77	Produits exceptionnels	0,00	7 833,00	0,00	7 833,00
775	Produits des cessions d'immobilisations	0,00	8 923,00	0,00	8 923,00
7788	Produits exceptionnels divers	0,00	-1 090,00	0,00	-1 090,00
78	Reprise sur amortissements et provisions	0,00	0,00	0,00	0,00
Restes à réaliser au 31/12		0,00	0,00	0,00	0,00
SOLDE (3)		-2 330 049,22	-3 069 610,50	-10 609,85	-5 410 269,57

(2)	Libellé	Sous-fonction 81						
		810 Services communs	811 Eau et assainissement	812 Collecte et traitement ordures ménagères	813 Propreté urbaine	814 Eclairage public	815 Transports urbains	816 Autres réseaux et services divers
DEPENSES		344 472,04	27 092,69	70 675,67	1 294 699,00	610 911,51	0,00	76 067,15
Réalizations		344 472,04	27 092,69	70 675,67	1 294 699,00	610 911,51	0,00	76 067,15
002	Résultat de fonctionnement reporté	0,00	0,00	0,00	0,00	0,00	0,00	0,00
011	Charges à caractère général	52 013,28	22 733,91	70 675,67	124 046,48	610 911,51	0,00	30 260,01
60611	Eau et assainissement	52 013,28	0,00	0,00	0,00	0,00	0,00	0,00
60612	Energie - Electricité	0,00	3 421,48	2 144,47	0,00	434 426,47	0,00	0,00
60622	Carburants	0,00	0,00	0,00	66 059,81	0,00	0,00	0,00
60631	Fournitures d'entretien	0,00	0,00	0,00	0,00	0,00	0,00	0,00
60632	Fournitures de petit équipement	0,00	0,00	0,00	899,42	0,00	0,00	0,00
60633	Fournitures de voirie	0,00	0,00	0,00	0,00	0,00	0,00	0,00
6068	Autres matières et fournitures	0,00	0,00	32 343,77	38 733,49	9 167,13	0,00	0,00
611	Contrats de prestations de services	0,00	0,00	0,00	0,00	1 176,00	0,00	0,00
6132	Locations immobilières	0,00	0,00	0,00	0,00	0,00	0,00	0,00
6135	Locations mobilières	0,00	0,00	16 697,91	0,00	0,00	0,00	0,00
614	Charges locatives et de copropriété	0,00	0,00	0,00	0,00	0,00	0,00	272,03
61521	Entretien terrains	0,00	0,00	0,00	0,00	0,00	0,00	0,00
615221	Entretien, réparations bâtiments publics	0,00	0,00	0,00	0,00	0,00	0,00	0,00
615231	Entretien, réparations voiries	0,00	0,00	0,00	14 937,98	0,00	0,00	0,00
615232	Entretien, réparations réseaux	0,00	17 896,40	0,00	0,00	164 654,56	0,00	19 960,67
61524	Entretien bois et forêts	0,00	0,00	0,00	0,00	0,00	0,00	0,00
61551	Entretien matériel roulant	0,00	0,00	13 533,44	2 242,99	0,00	0,00	0,00
61558	Entretien autres biens mobiliers	0,00	0,00	0,00	1 172,79	0,00	0,00	0,00
6156	Maintenance	0,00	0,00	0,00	0,00	0,00	0,00	0,00
6168	Autres primes d'assurance	0,00	0,00	5 956,08	0,00	0,00	0,00	0,00
617	Etudes et recherches	0,00	0,00	0,00	0,00	0,00	0,00	0,00
6225	Indemnités aux comptable et régisseurs	0,00	0,00	0,00	0,00	0,00	0,00	640,00
6231	Annonces et insertions	0,00	0,00	0,00	0,00	0,00	0,00	0,00
6236	Catalogues et imprimés	0,00	0,00	0,00	0,00	0,00	0,00	0,00
6238	Divers	0,00	0,00	0,00	0,00	0,00	0,00	0,00
6241	Transports de biens	0,00	0,00	0,00	0,00	0,00	0,00	0,00
6262	Frais de télécommunications	0,00	0,00	0,00	0,00	1 487,35	0,00	0,00

VILLE DE THONON LES BAINS - BUDGET VILLE - CA - 2023

(2)	Libellé	Sous-fonction 81						
		810 Services communs	811 Eau et assainissement	812 Collecte et traitement ordures ménagères	813 Propreté urbaine	814 Eclairage public	815 Transports urbains	816 Autres réseaux et services divers
627	Services bancaires et assimilés	0,00	0,00	0,00	0,00	0,00	0,00	9 387,31
6281	Concours divers (cotisations)	0,00	0,00	0,00	0,00	0,00	0,00	0,00
6282	Frais de gardiennage (églises, forêts, .	0,00	0,00	0,00	0,00	0,00	0,00	0,00
6288	Autres services extérieurs	0,00	0,00	0,00	0,00	0,00	0,00	0,00
6355	Taxes et impôts sur les véhicules	0,00	0,00	0,00	0,00	0,00	0,00	0,00
637	Autres impôts, taxes (autres organismes)	0,00	1 416,03	0,00	0,00	0,00	0,00	0,00
012	Charges de personnel, frais assimilés	292 458,76	0,00	0,00	973 652,52	0,00	0,00	434,65
6331	Versement mobilité	808,09	0,00	0,00	2 733,08	0,00	0,00	3,20
6332	Cotisations versées au F.N.A.L.	809,26	0,00	0,00	2 732,60	0,00	0,00	3,20
6336	Cotisations CNFPT et CDGFPT	2 571,25	0,00	0,00	8 690,96	0,00	0,00	10,18
64111	Rémunération principale titulaires	119 760,70	0,00	0,00	438 124,83	0,00	0,00	0,00
64112	NBI, SFT, indemnité résidence	3 702,20	0,00	0,00	6 456,19	0,00	0,00	0,00
64118	Autres indemnités titulaires	47 278,42	0,00	0,00	117 444,36	0,00	0,00	0,00
64131	Rémunérations non tit.	40 754,75	0,00	0,00	137 746,53	0,00	0,00	154,39
64138	Autres indemnités non tit.	0,00	0,00	0,00	0,00	0,00	0,00	0,00
6451	Cotisations à l'U.R.S.S.A.F.	32 090,32	0,00	0,00	108 084,76	0,00	0,00	210,88
6453	Cotisations aux caisses de retraites	40 380,73	0,00	0,00	137 339,73	0,00	0,00	26,88
6454	Cotisations aux A.S.S.E.D.I.C.	1 649,70	0,00	0,00	5 489,10	0,00	0,00	25,92
6455	Cotisations pour assurance du personnel	2 653,34	0,00	0,00	8 810,38	0,00	0,00	0,00
014	Atténuations de produits	0,00	0,00	0,00	0,00	0,00	0,00	0,00
042	Opérat° ordre transfert entre sections	0,00	0,00	0,00	0,00	0,00	0,00	0,00
043	Opérat° ordre intérieur de la section	0,00	0,00	0,00	0,00	0,00	0,00	0,00
65	Autres charges de gestion courante	0,00	4 358,78	0,00	197 000,00	0,00	0,00	0,00
6541	Créances admises en non-valeur	0,00	734,48	0,00	0,00	0,00	0,00	0,00
6542	Créances éteintes	0,00	3 624,30	0,00	0,00	0,00	0,00	0,00
657358	Subv. fonct. Autres groupements	0,00	0,00	0,00	197 000,00	0,00	0,00	0,00
6574	Subv. fonct. Associat°, personnes privée	0,00	0,00	0,00	0,00	0,00	0,00	0,00
656	Frais fonctionnement des groupes d'élus	0,00	0,00	0,00	0,00	0,00	0,00	0,00
66	Charges financières	0,00	0,00	0,00	0,00	0,00	0,00	0,00
67	Charges exceptionnelles	0,00	0,00	0,00	0,00	0,00	0,00	45 372,49
673	Titres annulés (sur exercices antérieurs)	0,00	0,00	0,00	0,00	0,00	0,00	75,00

VILLE DE THONON LES BAINS - BUDGET VILLE - CA - 2023

(2)	Libellé	Sous-fonction 81						
		810 Services communs	811 Eau et assainissement	812 Collecte et traitement ordures ménagères	813 Propreté urbaine	814 Eclairage public	815 Transports urbains	816 Autres réseaux et services divers
67441	Subv. budgets annexes et régies (AF)	0,00	0,00	0,00	0,00	0,00	0,00	45 297,49
68	Dot. aux amortissements et provisions	0,00	0,00	0,00	0,00	0,00	0,00	0,00
Restes à réaliser au 31/12		0,00	0,00	0,00	0,00	0,00	0,00	0,00
RECETTES		0,00	0,00	0,00	44 495,84	0,00	0,00	49 373,00
Réalizations		0,00	0,00	0,00	44 495,84	0,00	0,00	49 373,00
002	Résultat de fonctionnement reporté	0,00	0,00	0,00	0,00	0,00	0,00	0,00
013	Atténuations de charges	0,00	0,00	0,00	15 476,78	0,00	0,00	0,00
6419	Remboursements rémunérations personnel	0,00	0,00	0,00	15 476,78	0,00	0,00	0,00
042	Opérat° ordre transfert entre sections	0,00	0,00	0,00	0,00	0,00	0,00	0,00
043	Opérat° ordre intérieur de la section	0,00	0,00	0,00	0,00	0,00	0,00	0,00
70	Produits des services, du domaine, vente	0,00	0,00	0,00	0,00	0,00	0,00	0,00
7022	Coupes de bois	0,00	0,00	0,00	0,00	0,00	0,00	0,00
70323	Redev. occupat° domaine public communal	0,00	0,00	0,00	0,00	0,00	0,00	0,00
70383	Redevance de stationnement	0,00	0,00	0,00	0,00	0,00	0,00	0,00
70384	Forfait de post-stationnement	0,00	0,00	0,00	0,00	0,00	0,00	0,00
70878	Remb. frais par d'autres redevables	0,00	0,00	0,00	0,00	0,00	0,00	0,00
7088	Produits activités annexes (abonnements)	0,00	0,00	0,00	0,00	0,00	0,00	0,00
73	Impôts et taxes	0,00	0,00	0,00	0,00	0,00	0,00	0,00
74	Dotations et participations	0,00	0,00	0,00	29 019,06	0,00	0,00	49 373,00
74751	Participat° GFP de rattachement	0,00	0,00	0,00	0,00	0,00	0,00	49 373,00
7478	Participat° Autres organismes	0,00	0,00	0,00	29 019,06	0,00	0,00	0,00
75	Autres produits de gestion courante	0,00	0,00	0,00	0,00	0,00	0,00	0,00
752	Revenus des immeubles	0,00	0,00	0,00	0,00	0,00	0,00	0,00
7588	Autres produits div. de gestion courante	0,00	0,00	0,00	0,00	0,00	0,00	0,00
76	Produits financiers	0,00	0,00	0,00	0,00	0,00	0,00	0,00
77	Produits exceptionnels	0,00	0,00	0,00	0,00	0,00	0,00	0,00
775	Produits des cessions d'immobilisations	0,00	0,00	0,00	0,00	0,00	0,00	0,00
7788	Produits exceptionnels divers	0,00	0,00	0,00	0,00	0,00	0,00	0,00
78	Reprise sur amortissements et provisions	0,00	0,00	0,00	0,00	0,00	0,00	0,00
Restes à réaliser au 31/12		0,00	0,00	0,00	0,00	0,00	0,00	0,00

VILLE DE THONON LES BAINS - BUDGET VILLE - CA - 2023

(2)	Libellé	Sous-fonction 81						
		810 Services communs	811 Eau et assainissement	812 Collecte et traitement ordures ménagères	813 Propreté urbaine	814 Eclairage public	815 Transports urbains	816 Autres réseaux et services divers
SOLDE (3)		-344 472,04	-27 092,69	-70 675,67	-1 250 203,16	-610 911,51	0,00	-26 694,15

(2)	Libellé	Sous-fonction 82					Sous fonction 83			
		820 Services communs	821 Equipements de voirie	822 Voirie communale et routes	823 Espaces verts urbains	824 Autres opérations d'aménagement urbain	830 Services communs	831 Aménagement des eaux	832 Act° spécif. lutte contre la pollution	833 Préservation du milieu naturel
DEPENSES		0,00	744 052,06	1 841 594,73	3 152 767,79	107 722,90	0,00	0,00	0,00	10 609,85
Réalizations		0,00	744 052,06	1 841 594,73	3 152 767,79	107 722,90	0,00	0,00	0,00	10 609,85
002	Résultat de fonctionnement reporté	0,00	0,00	0,00	0,00	0,00	0,00	0,00	0,00	0,00
011	Charges à caractère général	0,00	316 128,87	369 348,47	657 495,89	100 592,26	0,00	0,00	0,00	9 469,85
60611	Eau et assainissement	0,00	0,00	0,00	18 821,87	0,00	0,00	0,00	0,00	0,00
60612	Energie - Electricité	0,00	29 022,89	0,00	117 481,43	0,00	0,00	0,00	0,00	0,00
60622	Carburants	0,00	0,00	27 008,08	50 175,72	0,00	0,00	0,00	0,00	0,00
60631	Fournitures d'entretien	0,00	8 919,34	0,00	0,00	0,00	0,00	0,00	0,00	0,00
60632	Fournitures de petit équipement	0,00	15 353,15	2 157,34	12 049,38	0,00	0,00	0,00	0,00	0,00
60633	Fournitures de voirie	0,00	0,00	8 944,15	0,00	0,00	0,00	0,00	0,00	0,00
6068	Autres matières et fournitures	0,00	13 617,77	22 286,86	180 608,23	730,80	0,00	0,00	0,00	236,34
611	Contrats de prestations de services	0,00	176 814,62	0,00	0,00	0,00	0,00	0,00	0,00	0,00
6132	Locations immobilières	0,00	2 234,66	0,00	0,00	0,00	0,00	0,00	0,00	0,00
6135	Locations mobilières	0,00	0,00	126,24	11 784,63	0,00	0,00	0,00	0,00	8 171,51
614	Charges locatives et de copropriété	0,00	0,00	0,00	0,00	8 156,45	0,00	0,00	0,00	0,00
61521	Entretien terrains	0,00	0,00	0,00	175 364,78	0,00	0,00	0,00	0,00	0,00
615221	Entretien, réparations bâtiments publics	0,00	0,00	0,00	1 096,80	0,00	0,00	0,00	0,00	0,00
615231	Entretien, réparations voiries	0,00	0,00	201 779,51	0,00	0,00	0,00	0,00	0,00	0,00
615232	Entretien, réparations réseaux	0,00	41 951,98	81 363,43	0,00	0,00	0,00	0,00	0,00	0,00
61524	Entretien bois et forêts	0,00	0,00	0,00	17 156,00	0,00	0,00	0,00	0,00	0,00
61551	Entretien matériel roulant	0,00	0,00	16 725,61	18 376,86	0,00	0,00	0,00	0,00	0,00
61558	Entretien autres biens mobiliers	0,00	0,00	0,00	3 893,48	0,00	0,00	0,00	0,00	0,00
6156	Maintenance	0,00	28 214,46	0,00	0,00	50 201,83	0,00	0,00	0,00	0,00
6168	Autres primes d'assurance	0,00	0,00	8 746,47	41 190,95	0,00	0,00	0,00	0,00	0,00
617	Etudes et recherches	0,00	0,00	0,00	4 730,82	0,00	0,00	0,00	0,00	0,00
6225	Indemnités aux comptable et régisseurs	0,00	0,00	0,00	0,00	0,00	0,00	0,00	0,00	0,00
6231	Annonces et insertions	0,00	0,00	0,00	0,00	9 423,60	0,00	0,00	0,00	0,00
6236	Catalogues et imprimés	0,00	0,00	0,00	0,00	3 258,74	0,00	0,00	0,00	316,80
6238	Divers	0,00	0,00	0,00	0,00	21 832,04	0,00	0,00	0,00	0,00
6241	Transports de biens	0,00	0,00	210,78	0,00	0,00	0,00	0,00	0,00	0,00
6262	Frais de télécommunications	0,00	0,00	0,00	0,00	0,00	0,00	0,00	0,00	0,00
627	Services bancaires et assimilés	0,00	0,00	0,00	0,00	0,00	0,00	0,00	0,00	0,00
6281	Concours divers (cotisations)	0,00	0,00	0,00	130,58	0,00	0,00	0,00	0,00	0,00
6282	Frais de gardiennage (églises, forêts, .	0,00	0,00	0,00	4 167,32	0,00	0,00	0,00	0,00	745,20
6288	Autres services extérieurs	0,00	0,00	0,00	0,00	6 988,80	0,00	0,00	0,00	0,00
6355	Taxes et impôts sur les véhicules	0,00	0,00	0,00	467,04	0,00	0,00	0,00	0,00	0,00
637	Autres impôts, taxes (autres organismes)	0,00	0,00	0,00	0,00	0,00	0,00	0,00	0,00	0,00
012		0,00	427 923,19	1 472 246,26	2 455 271,90	7 130,64	0,00	0,00	0,00	0,00

VILLE DE THONON LES BAINS - BUDGET VILLE - CA - 2023

(2)	Libellé	Sous-fonction 82					Sous fonction 83			
		820 Services communs	821 Equipements de voirie	822 Voirie communale et routes	823 Espaces verts urbains	824 Autres opérations d'aménagement urbain	830 Services communs	831 Aménagement des eaux	832 Act° spécif. lutte contre la pollution	833 Préservation du milieu naturel
	Charges de personnel, frais assimilés									
6331	Versement mobilité	0,00	1 248,61	3 925,46	7 140,48	24,78	0,00	0,00	0,00	0,00
6332	Cotisations versées au F.N.A.L.	0,00	1 248,52	3 916,78	7 145,91	24,97	0,00	0,00	0,00	0,00
6336	Cotisations CNFPT et CDGFPT	0,00	3 970,62	12 472,06	22 714,81	79,08	0,00	0,00	0,00	0,00
64111	Rémunération principale titulaires	0,00	220 196,83	726 597,47	1 114 690,91	0,00	0,00	0,00	0,00	0,00
64112	NBI, SFT, indemnité résidence	0,00	1 084,58	16 251,78	20 027,51	0,00	0,00	0,00	0,00	0,00
64118	Autres indemnités titulaires	0,00	48 587,56	247 207,70	235 229,70	0,00	0,00	0,00	0,00	0,00
64131	Rémunérations non tit.	0,00	31 093,28	75 948,03	360 273,56	4 956,66	0,00	0,00	0,00	0,00
64138	Autres indemnités non tit.	0,00	0,00	37,00	2 727,64	0,00	0,00	0,00	0,00	0,00
6451	Cotisations à l'U.R.S.S.A.F.	0,00	43 982,36	133 868,52	282 411,25	1 636,22	0,00	0,00	0,00	0,00
6453	Cotisations aux caisses de retraites	0,00	71 228,18	233 067,60	364 708,35	208,18	0,00	0,00	0,00	0,00
6454	Cotisations aux A.S.S.E.D.I.C.	0,00	1 259,27	3 052,40	14 323,52	200,75	0,00	0,00	0,00	0,00
6455	Cotisations pour assurance du personnel	0,00	4 023,38	15 901,46	23 878,26	0,00	0,00	0,00	0,00	0,00
014	Atténuations de produits	0,00	0,00	0,00	0,00	0,00	0,00	0,00	0,00	0,00
042	Opérat° ordre transfert entre sections	0,00	0,00	0,00	0,00	0,00	0,00	0,00	0,00	0,00
043	Opérat° ordre intérieur de la section	0,00	0,00	0,00	0,00	0,00	0,00	0,00	0,00	0,00
65	Autres charges de gestion courante	0,00	0,00	0,00	40 000,00	0,00	0,00	0,00	0,00	1 140,00
6541	Créances admises en non-valeur	0,00	0,00	0,00	0,00	0,00	0,00	0,00	0,00	0,00
6542	Créances éteintes	0,00	0,00	0,00	0,00	0,00	0,00	0,00	0,00	0,00
657358	Subv. fonct. Autres groupements	0,00	0,00	0,00	40 000,00	0,00	0,00	0,00	0,00	0,00
6574	Subv. fonct. Associat°, personnes privée	0,00	0,00	0,00	0,00	0,00	0,00	0,00	0,00	1 140,00
656	Frais fonctionnement des groupes d'élus	0,00	0,00	0,00	0,00	0,00	0,00	0,00	0,00	0,00
66	Charges financières	0,00	0,00	0,00	0,00	0,00	0,00	0,00	0,00	0,00
67	Charges exceptionnelles	0,00	0,00	0,00	0,00	0,00	0,00	0,00	0,00	0,00
673	Titres annulés (sur exercices antérieurs	0,00	0,00	0,00	0,00	0,00	0,00	0,00	0,00	0,00
67441	Subv. budgets annexes et régies (AF)	0,00	0,00	0,00	0,00	0,00	0,00	0,00	0,00	0,00
68	Dot. aux amortissements et provisions	0,00	0,00	0,00	0,00	0,00	0,00	0,00	0,00	0,00
	Restes à réaliser au 31/12	0,00	0,00	0,00	0,00	0,00	0,00	0,00	0,00	0,00
	RECETTES	-1 040,00	2 459 967,13	26 219,59	232 789,64	58 590,62	0,00	0,00	0,00	0,00
	Réalisations	-1 040,00	2 459 967,13	26 219,59	232 789,64	58 590,62	0,00	0,00	0,00	0,00
002	Résultat de fonctionnement reporté	0,00	0,00	0,00	0,00	0,00	0,00	0,00	0,00	0,00
013	Atténuations de charges	0,00	0,00	26 219,59	27 499,12	0,00	0,00	0,00	0,00	0,00
6419	Remboursements rémunérations personnel	0,00	0,00	26 219,59	27 499,12	0,00	0,00	0,00	0,00	0,00
042	Opérat° ordre transfert entre sections	0,00	0,00	0,00	0,00	0,00	0,00	0,00	0,00	0,00
043	Opérat° ordre intérieur de la section	0,00	0,00	0,00	0,00	0,00	0,00	0,00	0,00	0,00
70	Produits des services, du domaine, vente	50,00	2 459 967,13	0,00	179 336,00	40 806,62	0,00	0,00	0,00	0,00
7022	Coupes de bois	0,00	0,00	0,00	24 142,45	0,00	0,00	0,00	0,00	0,00

VILLE DE THONON LES BAINS - BUDGET VILLE - CA - 2023

(2)	Libellé	Sous-fonction 82					Sous fonction 83			
		820 Services communs	821 Equipements de voirie	822 Voirie communale et routes	823 Espaces verts urbains	824 Autres opérations d'aménagement urbain	830 Services communs	831 Aménagement des eaux	832 Act° spécif. lutte contre la pollution	833 Préservation du milieu naturel
70323	Redev. occupat° domaine public communal	50,00	0,00	0,00	150 854,01	0,00	0,00	0,00	0,00	
70383	Redevance de stationnement	0,00	1 585 148,35	0,00	0,00	0,00	0,00	0,00	0,00	
70384	Forfait de post-stationnement	0,00	874 818,78	0,00	0,00	0,00	0,00	0,00	0,00	
70878	Remb. frais par d'autres redevables	0,00	0,00	0,00	4 339,54	0,00	0,00	0,00	0,00	
7088	Produits activités annexes (abonnements)	0,00	0,00	0,00	0,00	40 806,62	0,00	0,00	0,00	
73	Impôts et taxes	0,00	0,00	0,00	0,00	0,00	0,00	0,00	0,00	
74	Dotations et participations	0,00	0,00	0,00	0,00	0,00	0,00	0,00	0,00	
74751	Participat° GFP de rattachement	0,00	0,00	0,00	0,00	0,00	0,00	0,00	0,00	
7478	Participat° Autres organismes	0,00	0,00	0,00	0,00	0,00	0,00	0,00	0,00	
75	Autres produits de gestion courante	0,00	0,00	0,00	17 031,52	17 784,00	0,00	0,00	0,00	
752	Revenus des immeubles	0,00	0,00	0,00	17 031,52	0,00	0,00	0,00	0,00	
7588	Autres produits div. de gestion courante	0,00	0,00	0,00	0,00	17 784,00	0,00	0,00	0,00	
76	Produits financiers	0,00	0,00	0,00	0,00	0,00	0,00	0,00	0,00	
77	Produits exceptionnels	-1 090,00	0,00	0,00	8 923,00	0,00	0,00	0,00	0,00	
775	Produits des cessions d'immobilisations	0,00	0,00	0,00	8 923,00	0,00	0,00	0,00	0,00	
7788	Produits exceptionnels divers	-1 090,00	0,00	0,00	0,00	0,00	0,00	0,00	0,00	
78	Reprise sur amortissements et provisions	0,00	0,00	0,00	0,00	0,00	0,00	0,00	0,00	
	Restes à réaliser au 31/12	0,00	0,00	0,00	0,00	0,00	0,00	0,00	0,00	
	SOLDE (3)	-1 040,00	1 715 915,07	-1 815 375,14	-2 919 978,15	-49 132,28	0,00	0,00	-10 609,85	

(1) La production de cet état est obligatoire pour les communes de 3 500 habitants et plus, les groupements comprenant au moins une telle commune, leurs établissements et services administratifs hormis les caisses des écoles et les services à activité unique érigés en établissement public ou budget annexe (L. 2312-3, R. 2311-1 et R. 2311-10). Dans les communes de 3 500 habitants et plus, le croisement par fonction est fait à un chiffre (correspondant à la fonction). Dans les communes de 10 000 habitants et plus, le croisement par fonction est fait au niveau le plus détaillé de la nomenclature fonctionnelle (sous-fonction ou rubrique). Les groupements et leurs établissements publics suivent les règles de production et de présentation applicables à la commune membre comptant le plus grand nombre d'habitants (articles L. 5211-36 a1 et R. 5211-14 + L. 5711-1 et R. 5711-2 du CGCT).

(2) Le croisement par nature est fait au niveau de chacun des articles budgétaires.

(3) Le solde correspond à la différence entre les recettes et les dépenses. Les dépenses et les recettes correspondent à la somme des dépenses et des Réalisations ainsi que des restes à réaliser et des reports (ligne budgétaire 001 et 002). Les lignes reports 001 et 002 apparaissent à la colonne 01-Non ventilables.

IV – ANNEXES	IV
ELEMENTS DU BILAN PRESENTATION CROISEE PAR FONCTION (1) – DETAIL FONCTIONNEMENT	A1.1

FONCTION 9 – Action économique

(2)	Libellé	90 Interventions économiques	91 Foires et marchés	92 Aides à l'agriculture et aux industries	93 Aides à l'énergie, indus. manufact., BTP	94 Aides commerce et services marchands	95 Aides au tourisme	96 Aides aux services publics	Total
DEPENSES		784 964,86	234 436,07	74 080,90	0,00	17 976,22	730 256,35	0,00	1 841 714,40
Réalizations		784 964,86	234 436,07	74 080,90	0,00	17 976,22	730 256,35	0,00	1 841 714,40
002	Résultat de fonctionnement reporté	0,00	0,00	0,00	0,00	0,00	0,00	0,00	0,00
011	Charges à caractère général	167 942,16	11 717,00	74 080,90	0,00	7 780,93	10 115,15	0,00	271 636,14
60611	Eau et assainissement	0,00	823,64	0,00	0,00	0,00	0,00	0,00	823,64
60612	Energie - Electricité	629,69	4 034,80	14 603,62	0,00	0,00	5 622,13	0,00	24 890,24
6068	Autres matières et fournitures	4 042,57	227,52	0,00	0,00	0,00	0,00	0,00	4 270,09
611	Contrats de prestations de services	0,00	0,00	36 422,96	0,00	0,00	0,00	0,00	36 422,96
6132	Locations immobilières	33 323,54	0,00	0,00	0,00	0,00	0,00	0,00	33 323,54
6135	Locations mobilières	4 390,94	0,00	0,00	0,00	0,00	0,00	0,00	4 390,94
614	Charges locatives et de copropriété	11,64	0,00	0,00	0,00	0,00	0,00	0,00	11,64
61521	Entretien terrains	2 902,50	0,00	600,00	0,00	0,00	0,00	0,00	3 502,50
615221	Entretien, réparations bâtiments publics	0,00	0,00	0,00	0,00	0,00	1 486,20	0,00	1 486,20
615228	Entretien, réparations autres bâtiments	0,00	0,00	434,23	0,00	0,00	0,00	0,00	434,23
61558	Entretien autres biens mobiliers	0,00	0,00	802,07	0,00	0,00	0,00	0,00	802,07
6156	Maintenance	0,00	0,00	1 773,60	0,00	0,00	0,00	0,00	1 773,60
617	Etudes et recherches	7 497,60	0,00	0,00	0,00	0,00	0,00	0,00	7 497,60
6182	Documentation générale et technique	87,00	0,00	0,00	0,00	0,00	0,00	0,00	87,00
6188	Autres frais divers	53 507,15	0,00	0,00	0,00	0,00	0,00	0,00	53 507,15
6225	Indemnités aux comptable et régisseurs	0,00	0,00	0,00	0,00	0,00	211,11	0,00	211,11
6228	Divers	1 700,00	1 460,00	0,00	0,00	7 780,93	0,00	0,00	10 940,93
6231	Annonces et insertions	1 013,40	0,00	0,00	0,00	0,00	0,00	0,00	1 013,40
6233	Foires et expositions	23 520,43	0,00	0,00	0,00	0,00	0,00	0,00	23 520,43
6236	Catalogues et imprimés	1 381,20	0,00	0,00	0,00	0,00	0,00	0,00	1 381,20
6238	Divers	3 271,80	0,00	0,00	0,00	0,00	0,00	0,00	3 271,80
6257	Réceptions	126,30	0,00	0,00	0,00	0,00	0,00	0,00	126,30
627	Services bancaires et assimilés	0,00	0,00	0,00	0,00	0,00	113,15	0,00	113,15
6281	Concours divers (cotisations)	18 011,40	0,00	0,00	0,00	0,00	2 000,00	0,00	20 011,40
6282	Frais de gardiennage (églises, forêts, .	0,00	5 171,04	0,00	0,00	0,00	0,00	0,00	5 171,04
6283	Frais de nettoyage des locaux	0,00	0,00	0,00	0,00	0,00	682,56	0,00	682,56
6288	Autres services extérieurs	12 525,00	0,00	17 847,42	0,00	0,00	0,00	0,00	30 372,42
637	Autres impôts, taxes (autres organismes)	0,00	0,00	1 597,00	0,00	0,00	0,00	0,00	1 597,00
012	Charges de personnel, frais assimilés	0,00	222 719,07	0,00	0,00	0,00	141,20	0,00	222 860,27
6331	Versement mobilité	0,00	606,90	0,00	0,00	0,00	1,06	0,00	607,96
6332	Cotisations versées au F.N.A.L.	0,00	606,90	0,00	0,00	0,00	1,06	0,00	607,96
6336	Cotisations CNFPT et CDGFPT	0,00	1 929,84	0,00	0,00	0,00	3,36	0,00	1 933,20
64111	Rémunération principale titulaires	0,00	94 473,40	0,00	0,00	0,00	0,00	0,00	94 473,40

VILLE DE THONON LES BAINS - BUDGET VILLE - CA - 2023

(2)	Libellé	90 Interventions économiques	91 Foire et marchés	92 Aides à l'agriculture et aux industries	93 Aides à l'énergie, indus. manufact., BTP	94 Aides commerce et services marchands	95 Aides au tourisme	96 Aides aux services publics	Total
64112	NBI, SFT, indemnité résidence	0,00	2 914,85	0,00	0,00	0,00	0,00	0,00	2 914,85
64118	Autres indemnités titulaires	0,00	28 957,27	0,00	0,00	0,00	0,00	0,00	28 957,27
64131	Rémunérations non tit.	0,00	24 949,00	0,00	0,00	0,00	48,74	0,00	24 997,74
6451	Cotisations à l'U.R.S.S.A.F.	0,00	23 099,72	0,00	0,00	0,00	69,56	0,00	23 169,28
6453	Cotisations aux caisses de retraites	0,00	31 918,78	0,00	0,00	0,00	8,87	0,00	31 927,65
6454	Cotisations aux A.S.S.E.D.I.C.	0,00	1 010,43	0,00	0,00	0,00	8,55	0,00	1 018,98
6455	Cotisations pour assurance du personnel	0,00	2 536,04	0,00	0,00	0,00	0,00	0,00	2 536,04
64731	Allocations chômage versées directement	0,00	9 715,94	0,00	0,00	0,00	0,00	0,00	9 715,94
014	Atténuations de produits	0,00	0,00	0,00	0,00	0,00	0,00	0,00	0,00
042	Opérat° ordre transfert entre sections	617 022,70	0,00	0,00	0,00	0,00	0,00	0,00	617 022,70
7133	Variat° en-cours de production biens	617 022,70	0,00	0,00	0,00	0,00	0,00	0,00	617 022,70
043	Opérat° ordre intérieur de la section	0,00	0,00	0,00	0,00	0,00	0,00	0,00	0,00
65	Autres charges de gestion courante	0,00	0,00	0,00	0,00	6 000,00	720 000,00	0,00	726 000,00
6574	Subv. fonct. Associat°, personnes privée	0,00	0,00	0,00	0,00	6 000,00	720 000,00	0,00	726 000,00
656	Frais fonctionnement des groupes d'élus	0,00	0,00	0,00	0,00	0,00	0,00	0,00	0,00
66	Charges financières	0,00	0,00	0,00	0,00	0,00	0,00	0,00	0,00
67	Charges exceptionnelles	0,00	0,00	0,00	0,00	4 195,29	0,00	0,00	4 195,29
6718	Autres charges exceptionnelles gestion	0,00	0,00	0,00	0,00	3 830,42	0,00	0,00	3 830,42
673	Titres annulés (sur exercices antérieurs)	0,00	0,00	0,00	0,00	364,87	0,00	0,00	364,87
68	Dot. aux amortissements et provisions	0,00	0,00	0,00	0,00	0,00	0,00	0,00	0,00
Restes à réaliser au 31/12		0,00	0,00	0,00	0,00	0,00	0,00	0,00	0,00
RECETTES		3 137 730,83	262 702,80	330 504,87	0,00	618 198,16	398 688,37	0,00	4 747 825,03
Réalisations		3 137 730,83	262 702,80	330 504,87	0,00	618 198,16	398 688,37	0,00	4 747 825,03
002	Résultat de fonctionnement reporté	0,00	0,00	0,00	0,00	0,00	0,00	0,00	0,00
013	Atténuations de charges	0,00	0,00	0,00	0,00	0,00	0,00	0,00	0,00
042	Opérat° ordre transfert entre sections	0,00	0,00	0,00	0,00	0,00	0,00	0,00	0,00
043	Opérat° ordre intérieur de la section	0,00	0,00	0,00	0,00	0,00	0,00	0,00	0,00
70	Produits des services, du domaine, vente	4 533,35	0,00	0,00	0,00	481 715,18	0,00	0,00	486 248,53
70321	Stationnement et location voie publique	0,00	0,00	0,00	0,00	414 266,07	0,00	0,00	414 266,07
70323	Redev. occupat° domaine public communal	0,00	0,00	0,00	0,00	27 622,09	0,00	0,00	27 622,09
70878	Remb. frais par d'autres redevables	4 533,35	0,00	0,00	0,00	0,00	0,00	0,00	4 533,35
7088	Produits activités annexes (abonnements)	0,00	0,00	0,00	0,00	39 827,02	0,00	0,00	39 827,02
73	Impôts et taxes	0,00	262 702,80	60 620,50	0,00	133 673,89	395 262,03	0,00	852 259,22
73218	Autres fiscalités revers entre coll.	0,00	0,00	20 284,50	0,00	0,00	0,00	0,00	20 284,50
7336	Droits de place	0,00	262 702,80	0,00	0,00	0,00	0,00	0,00	262 702,80
7354	Surtaxe sur les eaux minérales	0,00	0,00	40 336,00	0,00	0,00	0,00	0,00	40 336,00
7362	Taxes de séjour	0,00	0,00	0,00	0,00	0,00	395 262,03	0,00	395 262,03
7368	Taxes locales sur la publicité extérieur	0,00	0,00	0,00	0,00	133 673,89	0,00	0,00	133 673,89
74	Dotations et participations	3 103 841,00	0,00	0,00	0,00	0,00	0,00	0,00	3 103 841,00
7488	Autres attributions et participations	3 103 841,00	0,00	0,00	0,00	0,00	0,00	0,00	3 103 841,00
75	Autres produits de gestion courante	29 356,48	0,00	269 884,37	0,00	2 809,09	3 426,34	0,00	305 476,28
752	Revenus des immeubles	29 356,48	0,00	2 300,37	0,00	0,00	3 426,34	0,00	35 083,19
757	Redevances versées par fermiers, conces.	0,00	0,00	267 584,00	0,00	2 809,09	0,00	0,00	270 393,09
76	Produits financiers	0,00	0,00	0,00	0,00	0,00	0,00	0,00	0,00

VILLE DE THONON LES BAINS - BUDGET VILLE - CA - 2023

(2)	Libellé	90 Interventions économiques	91 Foire et marchés	92 Aides à l'agriculture et aux industries	93 Aides à l'énergie, indus. manufact., BTP	94 Aides commerce et services marchands	95 Aides au tourisme	96 Aides aux services publics	Total
77	Produits exceptionnels	0,00	0,00	0,00	0,00	0,00	0,00	0,00	0,00
78	Reprise sur amortissements et provisions	0,00	0,00	0,00	0,00	0,00	0,00	0,00	0,00
	Restes à réaliser au 31/12	0,00	0,00	0,00	0,00	0,00	0,00	0,00	0,00
	SOLDE (3)	2 352 765,97	28 266,73	256 423,97	0,00	600 221,94	-331 567,98	0,00	2 906 110,63

(1) La production de cet état est obligatoire pour les communes de 3 500 habitants et plus, les groupements comprenant au moins une telle commune, leurs établissements et services administratifs hormis les caisses des écoles et les services à activité unique érigés en établissement public ou budget annexe (L. 2312-3, R. 2311-1 et R. 2311-10). Dans les communes de 3 500 habitants et plus, le croisement par fonction est fait à un chiffre (correspondant à la fonction). Dans les communes de 10 000 habitants et plus, le croisement par fonction est fait au niveau le plus détaillé de la nomenclature fonctionnelle (sous-fonction ou rubrique). Les groupements et leurs établissements publics suivent les règles de production et de présentation applicables à la commune membre comptant le plus grand nombre d'habitants (articles L. 5211-36 a1 et R. 5211-14 + L. 5711-1 et R. 5711-2 du CGCT).

(2) Le croisement par nature est fait au niveau de chacun des articles budgétaires.

(3) Le solde correspond à la différence entre les recettes et les dépenses. Les dépenses et les recettes correspondent à la somme des dépenses et des Réalisations ainsi que des restes à réaliser et des reports (ligne budgétaire 001 et 002). Les lignes reports 001 et 002 apparaissent à la colonne 01-Non ventilables.

IV – ANNEXES	IV
ELEMENTS DU BILAN PRESENTATION CROISEE PAR FONCTION – DETAIL INVESTISSEMENT	A1.2

FONCTION 0 – Services généraux des administrations publiques locales

(1)	Libellé	01 Opérations non ventilables	02 Administration générale	03 Justice	04 Coopérat° décentralisée, act° européen.	Total
DEPENSES (2)		12 118 732,23	5 134 652,53	0,00	0,00	17 253 384,76
Réalizations		12 118 732,23	4 707 821,23	0,00	0,00	16 826 553,46
001	Solde d'exécution sect° d'investissement	5 392 410,10	0,00	0,00	0,00	5 392 410,10
010	Stocks	0,00	0,00	0,00	0,00	0,00
040	Opérat° ordre transfert entre sections	412 887,38	8 085,62	0,00	0,00	420 973,00
13911	Etat et établissements nationaux	111 207,00	0,00	0,00	0,00	111 207,00
13913	Sub. transf. cpté résult. Départements	2 831,45	0,00	0,00	0,00	2 831,45
13916	Sub. transf. cpté résult. Autres EPL	908,00	0,00	0,00	0,00	908,00
13918	Autres subventions d'équipement	10 604,93	0,00	0,00	0,00	10 604,93
198	Neutral. amort. subv. équip. versées	287 336,00	0,00	0,00	0,00	287 336,00
2313	Constructions	0,00	8 085,62	0,00	0,00	8 085,62
041	Opérations patrimoniales	288 943,54	0,00	0,00	0,00	288 943,54
2315	Installat°, matériel et outillage techni	288 943,54	0,00	0,00	0,00	288 943,54
10	Dotations, fonds divers et réserves	28 438,92	0,00	0,00	0,00	28 438,92
10226	Taxe d'aménagement	28 438,92	0,00	0,00	0,00	28 438,92
13	Subventions d'investissement	0,00	0,00	0,00	0,00	0,00
16	Emprunts et dettes assimilées	5 689 413,29	0,00	0,00	0,00	5 689 413,29
1641	Emprunts en euros	5 175 199,74	0,00	0,00	0,00	5 175 199,74
16441	Opérat° afférentes à l'emprunt	511 549,16	0,00	0,00	0,00	511 549,16
165	Dépôts et cautionnements reçus	2 664,39	0,00	0,00	0,00	2 664,39
18	Compte de liaison : affectat° (BA,régie)	0,00	0,00	0,00	0,00	0,00
20	Immobilisations incorporelles	0,00	195 752,49	0,00	0,00	195 752,49
2031	Frais d'études	0,00	3 848,40	0,00	0,00	3 848,40
2032	Frais de recherche et de développement	0,00	21 126,00	0,00	0,00	21 126,00
2051	Concessions, droits similaires	0,00	170 778,09	0,00	0,00	170 778,09
204	Subventions d'équipement versées	287 336,00	0,00	0,00	0,00	287 336,00
2046	Attrib. de compensation d'investissement	287 336,00	0,00	0,00	0,00	287 336,00
21	Immobilisations corporelles	0,00	614 862,37	0,00	0,00	614 862,37
2152	Installations de voirie	0,00	35 243,47	0,00	0,00	35 243,47
2158	Autres inst.,matériel,outil. techniques	0,00	90 478,87	0,00	0,00	90 478,87
2182	Matériel de transport	0,00	217 488,64	0,00	0,00	217 488,64
2183	Matériel de bureau et informatique	0,00	79 286,63	0,00	0,00	79 286,63

VILLE DE THONON LES BAINS - BUDGET VILLE - CA - 2023

(1)	Libellé	01 Opérations non ventilables	02 Administration générale	03 Justice	04 Coopérat° décentralisée, act° européen.	Total
2184	Mobilier	0,00	11 890,63	0,00	0,00	11 890,63
2188	Autres immobilisations corporelles	0,00	180 474,13	0,00	0,00	180 474,13
22	Immobilisations reçues en affectation	0,00	0,00	0,00	0,00	0,00
23	Immobilisations en cours	0,00	2 521 577,92	0,00	0,00	2 521 577,92
2312	Agencements et aménagements de terrains	0,00	84 183,53	0,00	0,00	84 183,53
2313	Constructions	0,00	1 364 248,58	0,00	0,00	1 364 248,58
2315	Installat°, matériel et outillage techni	0,00	1 067 924,61	0,00	0,00	1 067 924,61
238	Avances versées commandes immo. incorp.	0,00	5 221,20	0,00	0,00	5 221,20
26	Participat° et créances rattachées	0,00	0,00	0,00	0,00	0,00
27	Autres immobilisations financières	19 303,00	0,00	0,00	0,00	19 303,00
27638	Créance Autres établissements publics	19 303,00	0,00	0,00	0,00	19 303,00
Opérations d'équipement		0,00	1 367 542,83	0,00	0,00	1 367 542,83
202203	AMENAGEMENT EXCELSIOR ET REQUALIFICATION DE LA PLACE HENRY BORDE	0,00	1 367 542,83	0,00	0,00	1 367 542,83
Opérations pour compte de tiers		0,00	0,00	0,00	0,00	0,00
Restes à réaliser au 31/12		0,00	426 831,30	0,00	0,00	426 831,30
RECETTES (2)		28 985 495,17	390 000,00	0,00	0,00	29 375 495,17
Réalisations		26 535 495,17	0,00	0,00	0,00	26 535 495,17
001	Solde d'exécution sect° d'investissement	0,00	0,00	0,00	0,00	0,00
010	Stocks	0,00	0,00	0,00	0,00	0,00
040	Opérat° ordre transfert entre sections	4 191 390,85	0,00	0,00	0,00	4 191 390,85
192	Plus ou moins-values sur cession immo.	615 099,41	0,00	0,00	0,00	615 099,41
2802	Frais liés à la réalisation des document	4 761,98	0,00	0,00	0,00	4 761,98
28032	Frais de recherche et de développement	8 274,00	0,00	0,00	0,00	8 274,00
2804132	Subv. Dpt : Bâtiments, installations	113 122,00	0,00	0,00	0,00	113 122,00
28041582	GFP : Bâtiments, installations	1 338,00	0,00	0,00	0,00	1 338,00
2804172	Autres EPL : Bâtiments, installations	124 607,64	0,00	0,00	0,00	124 607,64
2804181	Autres org pub - Biens mob, mat, études	279,00	0,00	0,00	0,00	279,00
2804182	Autres org pub - Bâtiments et installat°	212 994,00	0,00	0,00	0,00	212 994,00
280421	Privé : Bien mobilier, matériel	41 749,70	0,00	0,00	0,00	41 749,70
280422	Privé : Bâtiments, installations	23 982,00	0,00	0,00	0,00	23 982,00
2804412	Sub nat org pub - Bâtiments, installat°	1 133,00	0,00	0,00	0,00	1 133,00
2804422	Sub nat privé - Bâtiments et installat°	2 979,00	0,00	0,00	0,00	2 979,00
28046	Attributions compensation investissement	287 336,00	0,00	0,00	0,00	287 336,00
28051	Concessions et droits similaires	125 383,29	0,00	0,00	0,00	125 383,29
28121	Plantations d'arbres et d'arbustes	34 233,12	0,00	0,00	0,00	34 233,12
28128	Autres aménagements de terrains	76 741,00	0,00	0,00	0,00	76 741,00
281318	Autres bâtiments publics	21 583,59	0,00	0,00	0,00	21 583,59
28132	Immeubles de rapport	23 654,00	0,00	0,00	0,00	23 654,00
28135	Installations générales, agencements, ..	5 881,00	0,00	0,00	0,00	5 881,00
28145	Construct° sol autrui - Installat° généré.	29 805,79	0,00	0,00	0,00	29 805,79

VILLE DE THONON LES BAINS - BUDGET VILLE - CA - 2023

(1)	Libellé	01 Opérations non ventilables	02 Administration générale	03 Justice	04 Coopérat° décentralisée, act° européen.	Total
28152	Installations de voirie	155 574,26	0,00	0,00	0,00	155 574,26
281531	Réseaux d'adduction d'eau	37 383,76	0,00	0,00	0,00	37 383,76
281532	Réseaux d'assainissement	97 486,02	0,00	0,00	0,00	97 486,02
281533	Réseaux câblés	16 062,23	0,00	0,00	0,00	16 062,23
281534	Réseaux d'électrification	225 291,57	0,00	0,00	0,00	225 291,57
281538	Autres réseaux	167 427,00	0,00	0,00	0,00	167 427,00
281568	Autres matériels, outillages incendie	7 894,00	0,00	0,00	0,00	7 894,00
281571	Matériel roulant	45 925,00	0,00	0,00	0,00	45 925,00
281578	Autre matériel et outillage de voirie	94 921,43	0,00	0,00	0,00	94 921,43
28158	Autres installat°, matériel et outillage	842 601,87	0,00	0,00	0,00	842 601,87
28181	Installations générales, aménagt divers	6 762,00	0,00	0,00	0,00	6 762,00
28182	Matériel de transport	180 869,27	0,00	0,00	0,00	180 869,27
28183	Matériel de bureau et informatique	242 403,43	0,00	0,00	0,00	242 403,43
28184	Mobilier	175 535,75	0,00	0,00	0,00	175 535,75
28188	Autres immo. corporelles	138 817,74	0,00	0,00	0,00	138 817,74
28245	Installations générales (affectation)	1 498,00	0,00	0,00	0,00	1 498,00
041	Opérations patrimoniales	288 943,54	0,00	0,00	0,00	288 943,54
238	Avances versées commandes immo. incorp.	288 943,54	0,00	0,00	0,00	288 943,54
10	Dotations, fonds divers et réserves	10 039 064,78	0,00	0,00	0,00	10 039 064,78
10222	FCTVA	2 165 208,86	0,00	0,00	0,00	2 165 208,86
10226	Taxe d'aménagement	974 206,31	0,00	0,00	0,00	974 206,31
1068	Excédents de fonctionnement capitalisés	6 899 649,61	0,00	0,00	0,00	6 899 649,61
13	Subventions d'investissement	0,00	0,00	0,00	0,00	0,00
1321	Subv. non transf. Etat, établ. nationaux	0,00	0,00	0,00	0,00	0,00
1323	Subv. non transf. Départements	0,00	0,00	0,00	0,00	0,00
16	Emprunts et dettes assimilées	12 016 096,00	0,00	0,00	0,00	12 016 096,00
1641	Emprunts en euros	2 000 000,00	0,00	0,00	0,00	2 000 000,00
16441	Opérat° afférentes à l'emprunt	10 000 000,00	0,00	0,00	0,00	10 000 000,00
165	Dépôts et cautionnements reçus	16 096,00	0,00	0,00	0,00	16 096,00
18	Compte de liaison : affectat° (BA,régie)	0,00	0,00	0,00	0,00	0,00
20	Immobilisations incorporelles	0,00	0,00	0,00	0,00	0,00
204	Subventions d'équipement versées	0,00	0,00	0,00	0,00	0,00
21	Immobilisations corporelles	0,00	0,00	0,00	0,00	0,00
22	Immobilisations reçues en affectation	0,00	0,00	0,00	0,00	0,00
23	Immobilisations en cours	0,00	0,00	0,00	0,00	0,00
26	Participat° et créances rattachées	0,00	0,00	0,00	0,00	0,00
27	Autres immobilisations financières	0,00	0,00	0,00	0,00	0,00
Opérations pour compte de tiers		0,00	0,00	0,00	0,00	0,00
Restes à réaliser au 31/12		2 450 000,00	390 000,00	0,00	0,00	2 840 000,00
SOLDE (2)		16 866 762,94	-4 744 652,53	0,00	0,00	12 122 110,41

VILLE DE THONON LES BAINS - BUDGET VILLE - CA - 2023

(1)	Libellé	Sous-fonction 02						Sous-fonction 04		
		020 Administrat° générale collectivité	021 Assemblée locale	022 Administration générale de l'état	023 Information, communication, publicité	024 Fêtes et cérémonies	025 Aides aux assoc. (non classées ailleurs)	026 Cimetières et pompes funèbres	041 Subvention globale	048 Autres act° de coopérat° décentralisée
DEPENSES (2)		2 405 021,98	1 367 542,83	0,00	76 136,57	1 254 502,87	0,00	31 448,28	0,00	0,00
Réalizations		2 177 296,14	1 367 542,83	0,00	69 426,23	1 062 107,75	0,00	31 448,28	0,00	0,00
001	Solde d'exécution sect° d'investissement	0,00	0,00	0,00	0,00	0,00	0,00	0,00	0,00	0,00
010	Stocks	0,00	0,00	0,00	0,00	0,00	0,00	0,00	0,00	0,00
040	Opérat° ordre transfert entre sections	8 085,62	0,00	0,00	0,00	0,00	0,00	0,00	0,00	0,00
13911	Etat et établissements nationaux	0,00	0,00	0,00	0,00	0,00	0,00	0,00	0,00	0,00
13913	Sub. transf cpte résult. Départements	0,00	0,00	0,00	0,00	0,00	0,00	0,00	0,00	0,00
13916	Sub. transf cpte résult. Autres EPL	0,00	0,00	0,00	0,00	0,00	0,00	0,00	0,00	0,00
13918	Autres subventions d'équipement	0,00	0,00	0,00	0,00	0,00	0,00	0,00	0,00	0,00
198	Neutral. amort. subv. équip. versées	0,00	0,00	0,00	0,00	0,00	0,00	0,00	0,00	0,00
2313	Constructions	8 085,62	0,00	0,00	0,00	0,00	0,00	0,00	0,00	0,00
041	Opérations patrimoniales	0,00	0,00	0,00	0,00	0,00	0,00	0,00	0,00	0,00
2315	Installat°, matériel et outillage techni	0,00	0,00	0,00	0,00	0,00	0,00	0,00	0,00	0,00
10	Dotations, fonds divers et réserves	0,00	0,00	0,00	0,00	0,00	0,00	0,00	0,00	0,00
10226	Taxe d'aménagement	0,00	0,00	0,00	0,00	0,00	0,00	0,00	0,00	0,00
13	Subventions d'investissement	0,00	0,00	0,00	0,00	0,00	0,00	0,00	0,00	0,00
16	Emprunts et dettes assimilées	0,00	0,00	0,00	0,00	0,00	0,00	0,00	0,00	0,00
1641	Emprunts en euros	0,00	0,00	0,00	0,00	0,00	0,00	0,00	0,00	0,00
16441	Opérat° afférentes à l'emprunt	0,00	0,00	0,00	0,00	0,00	0,00	0,00	0,00	0,00
165	Dépôts et cautionnements reçus	0,00	0,00	0,00	0,00	0,00	0,00	0,00	0,00	0,00
18	Compte de liaison : affectat° (BA,régie)	0,00	0,00	0,00	0,00	0,00	0,00	0,00	0,00	0,00
20	Immobilisations incorporelles	142 847,49	0,00	0,00	52 905,00	0,00	0,00	0,00	0,00	0,00
2031	Frais d'études	3 848,40	0,00	0,00	0,00	0,00	0,00	0,00	0,00	0,00

VILLE DE THONON LES BAINS - BUDGET VILLE - CA - 2023

(1)	Libellé	Sous-fonction 02						Sous-fonction 04	
		020 Administrat° générale collectivité	021 Assemblée locale	022 Administration générale de l'état	023 Information, communication, publicité	024 Fêtes et cérémonies	025 Aides aux assoc. (non classées ailleurs)	026 Cimetières et pompes funèbres	041 Subvention globale
2032	Frais de recherche et de développement	21 126,00	0,00	0,00	0,00	0,00	0,00	0,00	0,00
2051	Concessions, droits similaires	117 873,09	0,00	0,00	52 905,00	0,00	0,00	0,00	0,00
204	Subventions d'équipement versées	0,00	0,00	0,00	0,00	0,00	0,00	0,00	0,00
2046	Attrib. de compensation d'investissement	0,00	0,00	0,00	0,00	0,00	0,00	0,00	0,00
21	Immobilisations corporelles	376 022,97	0,00	0,00	7 021,23	231 818,17	0,00	0,00	0,00
2152	Installations de voirie	0,00	0,00	0,00	0,00	35 243,47	0,00	0,00	0,00
2158	Autres inst., matériel, outill. techniques	64 299,45	0,00	0,00	0,00	26 179,42	0,00	0,00	0,00
2182	Matériel de transport	217 488,64	0,00	0,00	0,00	0,00	0,00	0,00	0,00
2183	Matériel de bureau et informatique	79 286,63	0,00	0,00	0,00	0,00	0,00	0,00	0,00
2184	Mobilier	11 608,48	0,00	0,00	282,15	0,00	0,00	0,00	0,00
2188	Autres immobilisations corporelles	3 339,77	0,00	0,00	6 739,08	170 395,28	0,00	0,00	0,00
22	Immobilisations reçues en affectation	0,00	0,00	0,00	0,00	0,00	0,00	0,00	0,00
23	Immobilisations en cours	1 650 340,06	0,00	0,00	9 500,00	830 289,58	0,00	31 448,28	0,00
2312	Agencements et aménagements de terrains	0,00	0,00	0,00	0,00	52 735,25	0,00	31 448,28	0,00
2313	Constructions	1 354 748,58	0,00	0,00	9 500,00	0,00	0,00	0,00	0,00
2315	Installat°, matériel et outillage techni	290 370,28	0,00	0,00	0,00	777 554,33	0,00	0,00	0,00
238	Avances versées commandes immo. incorp.	5 221,20	0,00	0,00	0,00	0,00	0,00	0,00	0,00
26	Participat° et créances rattachées	0,00	0,00	0,00	0,00	0,00	0,00	0,00	0,00
27	Autres immobilisations financières	0,00	0,00	0,00	0,00	0,00	0,00	0,00	0,00
27638	Créance Autres établissements publics	0,00	0,00	0,00	0,00	0,00	0,00	0,00	0,00
Opérations d'équipement		0,00	1 367 542,83	0,00	0,00	0,00	0,00	0,00	0,00
202203	AMENAGEMENT EXCELSIOR ET REQUALIFICATION DE LA PLACE HENRY BORDE	0,00	1 367 542,83	0,00	0,00	0,00	0,00	0,00	0,00
Opérations pour compte de tiers		0,00	0,00	0,00	0,00	0,00	0,00	0,00	0,00
Restes à réaliser au 31/12		227 725,84	0,00	0,00	6 710,34	192 395,12	0,00	0,00	0,00

VILLE DE THONON LES BAINS - BUDGET VILLE - CA - 2023

(1)	Libellé	Sous-fonction 02							Sous-fonction 04	
		020 Administrat° générale collectivité	021 Assemblée locale	022 Administration générale de l'état	023 Information, communication, publicité	024 Fêtes et cérémonies	025 Aides aux assoc. (non classées ailleurs)	026 Cimetières et pompes funèbres	041 Subvention globale	048 Autres act° de coopérat° décentralisée
RECETTES (2)		200 000,00	190 000,00	0,00	0,00	0,00	0,00	0,00	0,00	0,00
Réalizations		0,00	0,00	0,00	0,00	0,00	0,00	0,00	0,00	0,00
001	Solde d'exécution sect° d'investissement	0,00	0,00	0,00	0,00	0,00	0,00	0,00	0,00	0,00
010	Stocks	0,00	0,00	0,00	0,00	0,00	0,00	0,00	0,00	0,00
040	Opérat° ordre transfert entre sections	0,00	0,00	0,00	0,00	0,00	0,00	0,00	0,00	0,00
192	Plus ou moins-values sur cession immo.	0,00	0,00	0,00	0,00	0,00	0,00	0,00	0,00	0,00
2802	Frais liés à la réalisation des document	0,00	0,00	0,00	0,00	0,00	0,00	0,00	0,00	0,00
28032	Frais de recherche et de développement	0,00	0,00	0,00	0,00	0,00	0,00	0,00	0,00	0,00
2804132	Subv. Dpt : Bâtiments, installations	0,00	0,00	0,00	0,00	0,00	0,00	0,00	0,00	0,00
28041582	GFP : Bâtiments, installations	0,00	0,00	0,00	0,00	0,00	0,00	0,00	0,00	0,00
2804172	Autres EPL : Bâtiments, installations	0,00	0,00	0,00	0,00	0,00	0,00	0,00	0,00	0,00
2804181	Autres org pub - Biens mob, mat, études	0,00	0,00	0,00	0,00	0,00	0,00	0,00	0,00	0,00
2804182	Autres org pub - Bâtiments et installat°	0,00	0,00	0,00	0,00	0,00	0,00	0,00	0,00	0,00
280421	Privé : Bien mobilier, matériel	0,00	0,00	0,00	0,00	0,00	0,00	0,00	0,00	0,00
280422	Privé : Bâtiments, installations	0,00	0,00	0,00	0,00	0,00	0,00	0,00	0,00	0,00
2804412	Sub nat org pub - Bâtiments, installat°	0,00	0,00	0,00	0,00	0,00	0,00	0,00	0,00	0,00
2804422	Sub nat privé - Bâtiments et installat°	0,00	0,00	0,00	0,00	0,00	0,00	0,00	0,00	0,00
28046	Attributions compensation investissement	0,00	0,00	0,00	0,00	0,00	0,00	0,00	0,00	0,00
28051	Concessions et droits similaires	0,00	0,00	0,00	0,00	0,00	0,00	0,00	0,00	0,00
28121	Plantations d'arbres et d'arbustes	0,00	0,00	0,00	0,00	0,00	0,00	0,00	0,00	0,00
28128	Autres aménagements de terrains	0,00	0,00	0,00	0,00	0,00	0,00	0,00	0,00	0,00
281318	Autres bâtiments publics	0,00	0,00	0,00	0,00	0,00	0,00	0,00	0,00	0,00
28132	Immeubles de rapport	0,00	0,00	0,00	0,00	0,00	0,00	0,00	0,00	0,00
28135	Installations générales, agencements, ..	0,00	0,00	0,00	0,00	0,00	0,00	0,00	0,00	0,00

VILLE DE THONON LES BAINS - BUDGET VILLE - CA - 2023

(1)	Libellé	Sous-fonction 02						Sous-fonction 04		
		020 Administrat° générale collectivité	021 Assemblée locale	022 Administration générale de l'état	023 Information, communication, publicité	024 Fêtes et cérémonies	025 Aides aux assoc. (non classées ailleurs)	026 Cimetières et pompes funèbres	041 Subvention globale	048 Autres act° de coopérat° décentralisée
28145	Construct° sol autrui - Installat° géné.	0,00	0,00	0,00	0,00	0,00	0,00	0,00	0,00	0,00
28152	Installations de voirie	0,00	0,00	0,00	0,00	0,00	0,00	0,00	0,00	0,00
281531	Réseaux d'adduction d'eau	0,00	0,00	0,00	0,00	0,00	0,00	0,00	0,00	0,00
281532	Réseaux d'assainissement	0,00	0,00	0,00	0,00	0,00	0,00	0,00	0,00	0,00
281533	Réseaux câblés	0,00	0,00	0,00	0,00	0,00	0,00	0,00	0,00	0,00
281534	Réseaux d'électrification	0,00	0,00	0,00	0,00	0,00	0,00	0,00	0,00	0,00
281538	Autres réseaux	0,00	0,00	0,00	0,00	0,00	0,00	0,00	0,00	0,00
281568	Autres matériels, outillages incendie	0,00	0,00	0,00	0,00	0,00	0,00	0,00	0,00	0,00
281571	Matériel roulant	0,00	0,00	0,00	0,00	0,00	0,00	0,00	0,00	0,00
281578	Autre matériel et outillage de voirie	0,00	0,00	0,00	0,00	0,00	0,00	0,00	0,00	0,00
28158	Autres installat°, matériel et outillage	0,00	0,00	0,00	0,00	0,00	0,00	0,00	0,00	0,00
28181	Installations générales, aménagt divers	0,00	0,00	0,00	0,00	0,00	0,00	0,00	0,00	0,00
28182	Matériel de transport	0,00	0,00	0,00	0,00	0,00	0,00	0,00	0,00	0,00
28183	Matériel de bureau et informatique	0,00	0,00	0,00	0,00	0,00	0,00	0,00	0,00	0,00
28184	Mobilier	0,00	0,00	0,00	0,00	0,00	0,00	0,00	0,00	0,00
28188	Autres immo. corporelles	0,00	0,00	0,00	0,00	0,00	0,00	0,00	0,00	0,00
28245	Installations générales (affectation)	0,00	0,00	0,00	0,00	0,00	0,00	0,00	0,00	0,00
041	Opérations patrimoniales	0,00	0,00	0,00	0,00	0,00	0,00	0,00	0,00	0,00
238	Avances versées commandes immo. incorp.	0,00	0,00	0,00	0,00	0,00	0,00	0,00	0,00	0,00
10	Dotations, fonds divers et réserves	0,00	0,00	0,00	0,00	0,00	0,00	0,00	0,00	0,00
10222	FCTVA	0,00	0,00	0,00	0,00	0,00	0,00	0,00	0,00	0,00
10226	Taxe d'aménagement	0,00	0,00	0,00	0,00	0,00	0,00	0,00	0,00	0,00
1068	Excédents de fonctionnement capitalisés	0,00	0,00	0,00	0,00	0,00	0,00	0,00	0,00	0,00
13	Subventions d'investissement	0,00	0,00	0,00	0,00	0,00	0,00	0,00	0,00	0,00
1321	Subv. non transf. Etat, établ. nationaux	0,00	0,00	0,00	0,00	0,00	0,00	0,00	0,00	0,00
1323	Subv. non transf. Départements	0,00	0,00	0,00	0,00	0,00	0,00	0,00	0,00	0,00

VILLE DE THONON LES BAINS - BUDGET VILLE - CA - 2023

(1)	Libellé	Sous-fonction 02						Sous-fonction 04	
		020 Administrat° générale collectivité	021 Assemblée locale	022 Administration générale de l'état	023 Information, communication, publicité	024 Fêtes et cérémonies	025 Aides aux assoc. (non classées ailleurs)	026 Cimetières et pompes funèbres	041 Subvention globale
16	Emprunts et dettes assimilées	0,00	0,00	0,00	0,00	0,00	0,00	0,00	0,00
1641	Emprunts en euros	0,00	0,00	0,00	0,00	0,00	0,00	0,00	0,00
16441	Opérat° afférentes à l'emprunt	0,00	0,00	0,00	0,00	0,00	0,00	0,00	0,00
165	Dépôts et cautionnements reçus	0,00	0,00	0,00	0,00	0,00	0,00	0,00	0,00
18	Compte de liaison : affectat° (BA,régie)	0,00	0,00	0,00	0,00	0,00	0,00	0,00	0,00
20	Immobilisations incorporelles	0,00	0,00	0,00	0,00	0,00	0,00	0,00	0,00
204	Subventions d'équipement versées	0,00	0,00	0,00	0,00	0,00	0,00	0,00	0,00
21	Immobilisations corporelles	0,00	0,00	0,00	0,00	0,00	0,00	0,00	0,00
22	Immobilisations reçues en affectation	0,00	0,00	0,00	0,00	0,00	0,00	0,00	0,00
23	Immobilisations en cours	0,00	0,00	0,00	0,00	0,00	0,00	0,00	0,00
26	Participat° et créances rattachées	0,00	0,00	0,00	0,00	0,00	0,00	0,00	0,00
27	Autres immobilisations financières	0,00	0,00	0,00	0,00	0,00	0,00	0,00	0,00
Opérations pour compte de tiers		0,00	0,00	0,00	0,00	0,00	0,00	0,00	0,00
Restes à réaliser au 31/12		200 000,00	190 000,00	0,00	0,00	0,00	0,00	0,00	0,00
SOLDE (2)		-2 205 021,98	-1 177 542,83	0,00	-76 136,57	-1 254 502,87	0,00	-31 448,28	0,00

(1) Pour le croisement par nature, le détail est fait selon le niveau de vote choisi par l'assemblée délibérante (chapitre, article ou article spécialisé).

(2) Le solde correspond à la différence entre les recettes et les dépenses. Les dépenses et les recettes correspondent à la somme des dépenses et des recettes de l'exercice ainsi que des restes à réaliser et des reports (lignes budgétaires 001 et 002). Les lignes reports 001 et 002 apparaissent à la colonne 01-Non ventilables.

IV – ANNEXES	IV
ELEMENTS DU BILAN PRESENTATION CROISEE PAR FONCTION – DETAIL INVESTISSEMENT	A1.2

FONCTION 1 – Sécurité et salubrité publiques

(1)	Libellé	11 Sécurité intérieure	12 Hygiène et salubrité publique	Total
DEPENSES (2)		68 805,70	0,00	68 805,70
Réalizations		27 339,22	0,00	27 339,22
001	Solde d'exécution sect° d'investissement	0,00	0,00	0,00
010	Stocks	0,00	0,00	0,00
040	Opérat° ordre transfert entre sections	0,00	0,00	0,00
041	Opérations patrimoniales	0,00	0,00	0,00
10	Dotations, fonds divers et réserves	0,00	0,00	0,00
13	Subventions d'investissement	0,00	0,00	0,00
16	Emprunts et dettes assimilées	0,00	0,00	0,00
18	Compte de liaison : affectat° (BA,régie)	0,00	0,00	0,00
20	Immobilisations incorporelles	1 463,40	0,00	1 463,40
2051	Concessions, droits similaires	1 463,40	0,00	1 463,40
204	Subventions d'équipement versées	0,00	0,00	0,00
21	Immobilisations corporelles	6 505,78	0,00	6 505,78
2182	Matériel de transport	6 505,78	0,00	6 505,78
2184	Mobilier	0,00	0,00	0,00
22	Immobilisations reçues en affectation	0,00	0,00	0,00
23	Immobilisations en cours	19 370,04	0,00	19 370,04
2313	Constructions	8 306,04	0,00	8 306,04
2315	Installat°, matériel et outillage techni	11 064,00	0,00	11 064,00
26	Participat° et créances rattachées	0,00	0,00	0,00
27	Autres immobilisations financières	0,00	0,00	0,00
Opérations d'équipement		0,00	0,00	0,00
Opérations pour compte de tiers		0,00	0,00	0,00
Restes à réaliser au 31/12		41 466,48	0,00	41 466,48
RECETTES (2)		42 147,00	0,00	42 147,00
Réalizations		0,00	0,00	0,00
001	Solde d'exécution sect° d'investissement	0,00	0,00	0,00
010	Stocks	0,00	0,00	0,00
040	Opérat° ordre transfert entre sections	0,00	0,00	0,00
041	Opérations patrimoniales	0,00	0,00	0,00

VILLE DE THONON LES BAINS - BUDGET VILLE - CA - 2023

(1)	Libellé	11 Sécurité intérieure	12 Hygiène et salubrité publique	Total
10	Dotations, fonds divers et réserves	0,00	0,00	0,00
13	Subventions d'investissement	0,00	0,00	0,00
1312	Subv. transf. Régions	0,00	0,00	0,00
16	Emprunts et dettes assimilées	0,00	0,00	0,00
18	Compte de liaison : affectat° (BA,régie)	0,00	0,00	0,00
20	Immobilisations incorporelles	0,00	0,00	0,00
204	Subventions d'équipement versées	0,00	0,00	0,00
21	Immobilisations corporelles	0,00	0,00	0,00
22	Immobilisations reçues en affectation	0,00	0,00	0,00
23	Immobilisations en cours	0,00	0,00	0,00
26	Participat° et créances rattachées	0,00	0,00	0,00
27	Autres immobilisations financières	0,00	0,00	0,00
Opérations pour compte de tiers		0,00	0,00	0,00
Restes à réaliser au 31/12		42 147,00	0,00	42 147,00
SOLDE (2)		-26 658,70	0,00	-26 658,70

(1)	Libellé	Sous-fonction 11				
		110 Services communs	111 Police nationale	112 Police municipale	113 Pompiers, incendies et secours	114 Autres services de protection civile
DEPENSES (2)		0,00	0,00	68 805,70	0,00	0,00
Réalizations		0,00	0,00	27 339,22	0,00	0,00
001	Solde d'exécution sect° d'investissement	0,00	0,00	0,00	0,00	0,00
010	Stocks	0,00	0,00	0,00	0,00	0,00
040	Opérat° ordre transfert entre sections	0,00	0,00	0,00	0,00	0,00
041	Opérations patrimoniales	0,00	0,00	0,00	0,00	0,00
10	Dotations, fonds divers et réserves	0,00	0,00	0,00	0,00	0,00
13	Subventions d'investissement	0,00	0,00	0,00	0,00	0,00
16	Emprunts et dettes assimilées	0,00	0,00	0,00	0,00	0,00
18	Compte de liaison : affectat° (BA,régie)	0,00	0,00	0,00	0,00	0,00
20	Immobilisations incorporelles	0,00	0,00	1 463,40	0,00	0,00
2051	Concessions, droits similaires	0,00	0,00	1 463,40	0,00	0,00
204	Subventions d'équipement versées	0,00	0,00	0,00	0,00	0,00
21	Immobilisations corporelles	0,00	0,00	6 505,78	0,00	0,00
2182	Matériel de transport	0,00	0,00	6 505,78	0,00	0,00
2184	Mobilier	0,00	0,00	0,00	0,00	0,00
22	Immobilisations reçues en affectation	0,00	0,00	0,00	0,00	0,00
23	Immobilisations en cours	0,00	0,00	19 370,04	0,00	0,00
2313	Constructions	0,00	0,00	8 306,04	0,00	0,00
2315	Installat°, matériel et outillage techni	0,00	0,00	11 064,00	0,00	0,00

VILLE DE THONON LES BAINS - BUDGET VILLE - CA - 2023

(1)	Libellé	Sous-fonction 11				
		110 Services communs	111 Police nationale	112 Police municipale	113 Pompiers, incendies et secours	114 Autres services de protection civile
26	Participat° et créances rattachées	0,00	0,00	0,00	0,00	0,00
27	Autres immobilisations financières	0,00	0,00	0,00	0,00	0,00
Opérations d'équipement		0,00	0,00	0,00	0,00	0,00
Opérations pour compte de tiers		0,00	0,00	0,00	0,00	0,00
Restes à réaliser au 31/12		0,00	0,00	41 466,48	0,00	0,00
RECETTES (2)		0,00	0,00	42 147,00	0,00	0,00
Réalizations		0,00	0,00	0,00	0,00	0,00
001	Solde d'exécution sect° d'investissement	0,00	0,00	0,00	0,00	0,00
010	Stocks	0,00	0,00	0,00	0,00	0,00
040	Opérat° ordre transfert entre sections	0,00	0,00	0,00	0,00	0,00
041	Opérations patrimoniales	0,00	0,00	0,00	0,00	0,00
10	Dotations, fonds divers et réserves	0,00	0,00	0,00	0,00	0,00
13	Subventions d'investissement	0,00	0,00	0,00	0,00	0,00
1312	Subv. transf. Régions	0,00	0,00	0,00	0,00	0,00
16	Emprunts et dettes assimilées	0,00	0,00	0,00	0,00	0,00
18	Compte de liaison : affectat° (BA,régie)	0,00	0,00	0,00	0,00	0,00
20	Immobilisations incorporelles	0,00	0,00	0,00	0,00	0,00
204	Subventions d'équipement versées	0,00	0,00	0,00	0,00	0,00
21	Immobilisations corporelles	0,00	0,00	0,00	0,00	0,00
22	Immobilisations reçues en affectation	0,00	0,00	0,00	0,00	0,00
23	Immobilisations en cours	0,00	0,00	0,00	0,00	0,00
26	Participat° et créances rattachées	0,00	0,00	0,00	0,00	0,00
27	Autres immobilisations financières	0,00	0,00	0,00	0,00	0,00
Opérations pour compte de tiers		0,00	0,00	0,00	0,00	0,00
Restes à réaliser au 31/12		0,00	0,00	42 147,00	0,00	0,00
SOLDE (2)		0,00	0,00	-26 658,70	0,00	0,00

(1) Pour le croisement par nature, le détail est fait selon le niveau de vote choisi par l'assemblée délibérante (chapitre, article ou article spécialisé).

(2) Le solde correspond à la différence entre les recettes et les dépenses. Les dépenses et les recettes correspondent à la somme des dépenses et des recettes de l'exercice ainsi que des restes à réaliser et des reports (lignes budgétaires 001 et 002). Les lignes reports 001 et 002 apparaissent à la colonne 01-Non ventilables.

IV – ANNEXES	IV
ELEMENTS DU BILAN PRESENTATION CROISEE PAR FONCTION – DETAIL INVESTISSEMENT	A1.2

FONCTION 2 – Enseignement - Formation

(1)	Libellé	20 Services communs	21 Enseignement du premier degré	22 Enseignement du deuxième degré	23 Enseignement supérieur	24 Formation continue	25 Services annexes de l'enseignement	Total
DEPENSES (2)		33 965,66	1 115 536,13	0,00	0,00	0,00	0,00	1 149 501,79
Réalizations		0,00	938 301,83	0,00	0,00	0,00	0,00	938 301,83
001	Solde d'exécution sect° d'investissement	0,00	0,00	0,00	0,00	0,00	0,00	0,00
010	Stocks	0,00	0,00	0,00	0,00	0,00	0,00	0,00
040	Opérat° ordre transfert entre sections	0,00	0,00	0,00	0,00	0,00	0,00	0,00
041	Opérations patrimoniales	0,00	0,00	0,00	0,00	0,00	0,00	0,00
10	Dotations, fonds divers et réserves	0,00	0,00	0,00	0,00	0,00	0,00	0,00
13	Subventions d'investissement	0,00	0,00	0,00	0,00	0,00	0,00	0,00
16	Emprunts et dettes assimilées	0,00	0,00	0,00	0,00	0,00	0,00	0,00
18	Compte de liaison : affectat° (BA,régie)	0,00	0,00	0,00	0,00	0,00	0,00	0,00
20	Immobilisations incorporelles	0,00	23 570,40	0,00	0,00	0,00	0,00	23 570,40
2031	Frais d'études	0,00	18 806,40	0,00	0,00	0,00	0,00	18 806,40
2051	Concessions, droits similaires	0,00	4 764,00	0,00	0,00	0,00	0,00	4 764,00
204	Subventions d'équipement versées	0,00	0,00	0,00	0,00	0,00	0,00	0,00
21	Immobilisations corporelles	0,00	68 352,23	0,00	0,00	0,00	0,00	68 352,23
2182	Matériel de transport	0,00	0,00	0,00	0,00	0,00	0,00	0,00
2183	Matériel de bureau et informatique	0,00	13 576,61	0,00	0,00	0,00	0,00	13 576,61
2184	Mobilier	0,00	32 761,99	0,00	0,00	0,00	0,00	32 761,99
2188	Autres immobilisations corporelles	0,00	22 013,63	0,00	0,00	0,00	0,00	22 013,63
22	Immobilisations reçues en affectation	0,00	0,00	0,00	0,00	0,00	0,00	0,00
23	Immobilisations en cours	0,00	846 379,20	0,00	0,00	0,00	0,00	846 379,20
2313	Constructions	0,00	631 350,39	0,00	0,00	0,00	0,00	631 350,39
2315	Installat°, matériel et outillage techni	0,00	208 539,21	0,00	0,00	0,00	0,00	208 539,21
2318	Autres immo. corporelles en cours	0,00	6 489,60	0,00	0,00	0,00	0,00	6 489,60
26	Participat° et créances rattachées	0,00	0,00	0,00	0,00	0,00	0,00	0,00
27	Autres immobilisations financières	0,00	0,00	0,00	0,00	0,00	0,00	0,00
Opérations d'équipement		0,00	0,00	0,00	0,00	0,00	0,00	0,00
Opérations pour compte de tiers		0,00	0,00	0,00	0,00	0,00	0,00	0,00
Restes à réaliser au 31/12		33 965,66	177 234,30	0,00	0,00	0,00	0,00	211 199,96
RECETTES (2)		0,00	50 000,00	0,00	0,00	0,00	0,00	50 000,00
Réalizations		0,00	50 000,00	0,00	0,00	0,00	0,00	50 000,00

VILLE DE THONON LES BAINS - BUDGET VILLE - CA - 2023

(1)	Libellé	20 Services communs	21 Enseignement du premier degré	22 Enseignement du deuxième degré	23 Enseignement supérieur	24 Formation continue	25 Services annexes de l'enseignement	Total
001	Solde d'exécution sect° d'investissement	0,00	0,00	0,00	0,00	0,00	0,00	0,00
010	Stocks	0,00	0,00	0,00	0,00	0,00	0,00	0,00
040	Opérat° ordre transfert entre sections	0,00	0,00	0,00	0,00	0,00	0,00	0,00
041	Opérations patrimoniales	0,00	0,00	0,00	0,00	0,00	0,00	0,00
10	Dotations, fonds divers et réserves	0,00	0,00	0,00	0,00	0,00	0,00	0,00
13	Subventions d'investissement	0,00	50 000,00	0,00	0,00	0,00	0,00	50 000,00
1323	Subv. non transf. Départements	0,00	50 000,00	0,00	0,00	0,00	0,00	50 000,00
16	Emprunts et dettes assimilées	0,00	0,00	0,00	0,00	0,00	0,00	0,00
18	Compte de liaison : affectat° (BA,régie)	0,00	0,00	0,00	0,00	0,00	0,00	0,00
20	Immobilisations incorporelles	0,00	0,00	0,00	0,00	0,00	0,00	0,00
204	Subventions d'équipement versées	0,00	0,00	0,00	0,00	0,00	0,00	0,00
21	Immobilisations corporelles	0,00	0,00	0,00	0,00	0,00	0,00	0,00
22	Immobilisations reçues en affectation	0,00	0,00	0,00	0,00	0,00	0,00	0,00
23	Immobilisations en cours	0,00	0,00	0,00	0,00	0,00	0,00	0,00
26	Participat° et créances rattachées	0,00	0,00	0,00	0,00	0,00	0,00	0,00
27	Autres immobilisations financières	0,00	0,00	0,00	0,00	0,00	0,00	0,00
Opérations pour compte de tiers		0,00	0,00	0,00	0,00	0,00	0,00	0,00
Restes à réaliser au 31/12		0,00	0,00	0,00	0,00	0,00	0,00	0,00
SOLDE (2)		-33 965,66	-1 065 536,13	0,00	0,00	0,00	0,00	-1 099 501,79

(1)	Libellé	Sous-fonction 21			Sous-fonction 25				
		211 Ecoles maternelles	212 Ecoles primaires	213 Classes regroupées	251 Hébergement et restauration scolaire	252 Transports scolaires	253 Sport scolaire	254 Médecine scolaire	255 Classes de découverte et autres services
DEPENSES (2)		0,00	1 040 918,94	74 617,19	0,00	0,00	0,00	0,00	0,00
Réalizations		0,00	863 684,64	74 617,19	0,00	0,00	0,00	0,00	0,00
001	Solde d'exécution sect° d'investissement	0,00	0,00	0,00	0,00	0,00	0,00	0,00	0,00
010	Stocks	0,00	0,00	0,00	0,00	0,00	0,00	0,00	0,00
040	Opérat° ordre transfert entre sections	0,00	0,00	0,00	0,00	0,00	0,00	0,00	0,00
041	Opérations patrimoniales	0,00	0,00	0,00	0,00	0,00	0,00	0,00	0,00
10	Dotations, fonds divers et réserves	0,00	0,00	0,00	0,00	0,00	0,00	0,00	0,00
13	Subventions d'investissement	0,00	0,00	0,00	0,00	0,00	0,00	0,00	0,00
16	Emprunts et dettes assimilées	0,00	0,00	0,00	0,00	0,00	0,00	0,00	0,00
18	Compte de liaison : affectat° (BA,régie)	0,00	0,00	0,00	0,00	0,00	0,00	0,00	0,00
20	Immobilisations incorporelles	0,00	23 570,40	0,00	0,00	0,00	0,00	0,00	0,00
2031	Frais d'études	0,00	18 806,40	0,00	0,00	0,00	0,00	0,00	0,00
2051	Concessions, droits similaires	0,00	4 764,00	0,00	0,00	0,00	0,00	0,00	0,00
204	Subventions d'équipement versées	0,00	0,00	0,00	0,00	0,00	0,00	0,00	0,00

VILLE DE THONON LES BAINS - BUDGET VILLE - CA - 2023

(1)	Libellé	Sous-fonction 21			Sous-fonction 25				
		211 Ecoles maternelles	212 Ecoles primaires	213 Classes regroupées	251 Hébergement et restauration scolaire	252 Transports scolaires	253 Sport scolaire	254 Médecine scolaire	255 Classes de découverte et autres services
21	Immobilisations corporelles	0,00	68 352,23	0,00	0,00	0,00	0,00	0,00	0,00
2182	Matériel de transport	0,00	0,00	0,00	0,00	0,00	0,00	0,00	0,00
2183	Matériel de bureau et informatique	0,00	13 576,61	0,00	0,00	0,00	0,00	0,00	0,00
2184	Mobilier	0,00	32 761,99	0,00	0,00	0,00	0,00	0,00	0,00
2188	Autres immobilisations corporelles	0,00	22 013,63	0,00	0,00	0,00	0,00	0,00	0,00
22	Immobilisations reçues en affectation	0,00	0,00	0,00	0,00	0,00	0,00	0,00	0,00
23	Immobilisations en cours	0,00	771 762,01	74 617,19	0,00	0,00	0,00	0,00	0,00
2313	Constructions	0,00	556 733,20	74 617,19	0,00	0,00	0,00	0,00	0,00
2315	Installat°, matériel et outillage techni	0,00	208 539,21	0,00	0,00	0,00	0,00	0,00	0,00
2318	Autres immo. corporelles en cours	0,00	6 489,60	0,00	0,00	0,00	0,00	0,00	0,00
26	Participat° et créances rattachées	0,00	0,00	0,00	0,00	0,00	0,00	0,00	0,00
27	Autres immobilisations financières	0,00	0,00	0,00	0,00	0,00	0,00	0,00	0,00
Opérations d'équipement		0,00	0,00	0,00	0,00	0,00	0,00	0,00	0,00
Opérations pour compte de tiers		0,00	0,00	0,00	0,00	0,00	0,00	0,00	0,00
Restes à réaliser au 31/12		0,00	177 234,30	0,00	0,00	0,00	0,00	0,00	0,00
RECETTES (2)		0,00	50 000,00	0,00	0,00	0,00	0,00	0,00	0,00
Réalizations		0,00	50 000,00	0,00	0,00	0,00	0,00	0,00	0,00
001	Solde d'exécution sect° d'investissement	0,00	0,00	0,00	0,00	0,00	0,00	0,00	0,00
010	Stocks	0,00	0,00	0,00	0,00	0,00	0,00	0,00	0,00
040	Opérat° ordre transfert entre sections	0,00	0,00	0,00	0,00	0,00	0,00	0,00	0,00
041	Opérations patrimoniales	0,00	0,00	0,00	0,00	0,00	0,00	0,00	0,00
10	Dotations, fonds divers et réserves	0,00	0,00	0,00	0,00	0,00	0,00	0,00	0,00
13	Subventions d'investissement	0,00	50 000,00	0,00	0,00	0,00	0,00	0,00	0,00
1323	Subv. non transf. Départements	0,00	50 000,00	0,00	0,00	0,00	0,00	0,00	0,00
16	Emprunts et dettes assimilées	0,00	0,00	0,00	0,00	0,00	0,00	0,00	0,00
18	Compte de liaison : affectat° (BA,régie)	0,00	0,00	0,00	0,00	0,00	0,00	0,00	0,00
20	Immobilisations incorporelles	0,00	0,00	0,00	0,00	0,00	0,00	0,00	0,00
204	Subventions d'équipement versées	0,00	0,00	0,00	0,00	0,00	0,00	0,00	0,00
21	Immobilisations corporelles	0,00	0,00	0,00	0,00	0,00	0,00	0,00	0,00
22	Immobilisations reçues en affectation	0,00	0,00	0,00	0,00	0,00	0,00	0,00	0,00
23	Immobilisations en cours	0,00	0,00	0,00	0,00	0,00	0,00	0,00	0,00
26	Participat° et créances rattachées	0,00	0,00	0,00	0,00	0,00	0,00	0,00	0,00
27	Autres immobilisations financières	0,00	0,00	0,00	0,00	0,00	0,00	0,00	0,00
Opérations pour compte de tiers		0,00	0,00	0,00	0,00	0,00	0,00	0,00	0,00
Restes à réaliser au 31/12		0,00	0,00	0,00	0,00	0,00	0,00	0,00	0,00
SOLDE (2)		0,00	-990 918,94	-74 617,19	0,00	0,00	0,00	0,00	0,00

VILLE DE THONON LES BAINS - BUDGET VILLE - CA - 2023

(1) Pour le croisement par nature, le détail est fait selon le niveau de vote choisi par l'assemblée délibérante (chapitre, article ou article spécialisé).

(2) Le solde correspond à la différence entre les recettes et les dépenses. Les dépenses et les recettes correspondent à la somme des dépenses et des recettes de l'exercice ainsi que des restes à réaliser et des reports (lignes budgétaires 001 et 002). Les lignes reports 001 et 002 apparaissent à la colonne 01-Non ventilables.

IV – ANNEXES	IV
ELEMENTS DU BILAN PRESENTATION CROISEE PAR FONCTION – DETAIL INVESTISSEMENT	A1.2

FONCTION 3 – Culture

(1)	Libellé	30 Services communs	31 Expression artistique	32 Conservation et diffusion des patrimoine	33 Action culturelle	Total
DEPENSES (2)		61 667,83	57 523,92	920 977,53	58 307,64	1 098 476,92
Réalizations		12 269,63	32 570,76	670 315,23	56 825,24	771 980,86
001	Solde d'exécution sect° d'investissement	0,00	0,00	0,00	0,00	0,00
010	Stocks	0,00	0,00	0,00	0,00	0,00
040	Opérat° ordre transfert entre sections	0,00	0,00	0,00	0,00	0,00
041	Opérations patrimoniales	0,00	0,00	0,00	0,00	0,00
10	Dotations, fonds divers et réserves	0,00	0,00	0,00	0,00	0,00
13	Subventions d'investissement	0,00	0,00	0,00	0,00	0,00
16	Emprunts et dettes assimilées	0,00	0,00	0,00	0,00	0,00
18	Compte de liaison : affectat° (BA,régie)	0,00	0,00	0,00	0,00	0,00
20	Immobilisations incorporelles	0,00	0,00	53 820,40	0,00	53 820,40
2031	Frais d'études	0,00	0,00	38 421,40	0,00	38 421,40
2051	Concessions, droits similaires	0,00	0,00	15 399,00	0,00	15 399,00
204	Subventions d'équipement versées	0,00	7 090,00	7 800,00	0,00	14 890,00
20421	Privé : Bien mobilier, matériel	0,00	7 090,00	0,00	0,00	7 090,00
20422	Privé : Bâtiments, installations	0,00	0,00	7 800,00	0,00	7 800,00
21	Immobilisations corporelles	0,00	2 026,00	38 382,45	0,00	40 408,45
2158	Autres inst.,matériel,outil. techniques	0,00	0,00	0,00	0,00	0,00
2161	Oeuvres et objets d'art	0,00	0,00	9 804,80	0,00	9 804,80
2168	Autres collections et oeuvres d'art	0,00	0,00	50,00	0,00	50,00
2183	Matériel de bureau et informatique	0,00	0,00	18 330,44	0,00	18 330,44
2184	Mobilier	0,00	0,00	1 751,93	0,00	1 751,93
2188	Autres immobilisations corporelles	0,00	2 026,00	8 445,28	0,00	10 471,28
22	Immobilisations reçues en affectation	0,00	0,00	0,00	0,00	0,00
23	Immobilisations en cours	12 269,63	23 454,76	218 904,95	56 825,24	311 454,58
2313	Constructions	12 269,63	11 714,76	132 059,16	0,00	156 043,55
2315	Installat°, matériel et outillage techni	0,00	0,00	37 239,18	0,00	37 239,18
2316	Restauration collections, oeuvres d'art	0,00	0,00	40 273,27	56 825,24	97 098,51
2318	Autres immo. corporelles en cours	0,00	11 740,00	9 333,34	0,00	21 073,34
26	Participat° et créances rattachées	0,00	0,00	0,00	0,00	0,00
27	Autres immobilisations financières	0,00	0,00	0,00	0,00	0,00

VILLE DE THONON LES BAINS - BUDGET VILLE - CA - 2023

(1)	Libellé	30 Services communs	31 Expression artistique	32 Conservation et diffusion des patrimoine	33 Action culturelle	Total
Opérations d'équipement		0,00	0,00	351 407,43	0,00	351 407,43
202204	REHABILITATION DE L'ANCIEN CASINO	0,00	0,00	351 407,43	0,00	351 407,43
Opérations pour compte de tiers		0,00	0,00	0,00	0,00	0,00
Restes à réaliser au 31/12		49 398,20	24 953,16	250 662,30	1 482,40	326 496,06
RECETTES (2)		0,00	0,00	607 619,59	50 000,00	657 619,59
Réalisations		0,00	0,00	246 788,59	50 000,00	296 788,59
001	Solde d'exécution sect° d'investissement	0,00	0,00	0,00	0,00	0,00
010	Stocks	0,00	0,00	0,00	0,00	0,00
040	Opérat° ordre transfert entre sections	0,00	0,00	0,00	0,00	0,00
041	Opérations patrimoniales	0,00	0,00	0,00	0,00	0,00
10	Dotations, fonds divers et réserves	0,00	0,00	0,00	0,00	0,00
13	Subventions d'investissement	0,00	0,00	239 971,82	0,00	239 971,82
1312	Subv. transf. Régions	0,00	0,00	14 649,00	0,00	14 649,00
1321	Subv. non transf. Etat, établ. nationaux	0,00	0,00	219 670,82	0,00	219 670,82
1322	Subv. non transf. Régions	0,00	0,00	5 652,00	0,00	5 652,00
1323	Subv. non transf. Départements	0,00	0,00	0,00	0,00	0,00
16	Emprunts et dettes assimilées	0,00	0,00	0,00	0,00	0,00
18	Compte de liaison : affectat° (BA,régie)	0,00	0,00	0,00	0,00	0,00
20	Immobilisations incorporelles	0,00	0,00	0,00	0,00	0,00
204	Subventions d'équipement versées	0,00	0,00	0,00	0,00	0,00
21	Immobilisations corporelles	0,00	0,00	0,00	0,00	0,00
22	Immobilisations reçues en affectation	0,00	0,00	0,00	0,00	0,00
23	Immobilisations en cours	0,00	0,00	6 816,77	0,00	6 816,77
2313	Constructions	0,00	0,00	6 816,77	0,00	6 816,77
26	Participat° et créances rattachées	0,00	0,00	0,00	0,00	0,00
27	Autres immobilisations financières	0,00	0,00	0,00	50 000,00	50 000,00
274	Prêts	0,00	0,00	0,00	50 000,00	50 000,00
Opérations pour compte de tiers		0,00	0,00	0,00	0,00	0,00
Restes à réaliser au 31/12		0,00	0,00	360 831,00	0,00	360 831,00
SOLDE (2)		-61 667,83	-57 523,92	-313 357,94	-8 307,64	-440 857,33

(1)	Libellé	Sous-fonction 31				Sous-fonction 32			
		311 Expression musicale, lyrique et choré.	312 Arts plastiques, activités artistiques	313 Théâtres	314 Cinémas et autres salles de spectacles	321 Bibliothèques et médiathèques	322 Musées	323 Archives	324 Entretien du patrimoine culturel
DEPENSES (2)		7 090,00	11 740,00	0,00	38 693,92	75 067,94	197 827,79	13 878,00	634 203,80
Réalisations		7 090,00	11 740,00	0,00	13 740,76	57 013,78	116 622,11	6 939,00	489 740,34
001	Solde d'exécution sect° d'investissement	0,00	0,00	0,00	0,00	0,00	0,00	0,00	0,00

VILLE DE THONON LES BAINS - BUDGET VILLE - CA - 2023

(1)	Libellé	Sous-fonction 31				Sous-fonction 32			
		311 Expression musicale, lyrique et choré.	312 Arts plastiques, activités artistiques	313 Théâtres	314 Cinémas et autres salles de spectacles	321 Bibliothèques et médiathèques	322 Musées	323 Archives	324 Entretien du patrimoine culturel
010	Stocks	0,00	0,00	0,00	0,00	0,00	0,00	0,00	0,00
040	Opérat° ordre transfert entre sections	0,00	0,00	0,00	0,00	0,00	0,00	0,00	0,00
041	Opérations patrimoniales	0,00	0,00	0,00	0,00	0,00	0,00	0,00	0,00
10	Dotations, fonds divers et réserves	0,00	0,00	0,00	0,00	0,00	0,00	0,00	0,00
13	Subventions d'investissement	0,00	0,00	0,00	0,00	0,00	0,00	0,00	0,00
16	Emprunts et dettes assimilées	0,00	0,00	0,00	0,00	0,00	0,00	0,00	0,00
18	Compte de liaison : affectat° (BA,régie)	0,00	0,00	0,00	0,00	0,00	0,00	0,00	0,00
20	Immobilisations incorporelles	0,00	0,00	0,00	0,00	0,00	8 460,00	6 939,00	38 421,40
2031	Frais d'études	0,00	0,00	0,00	0,00	0,00	0,00	0,00	38 421,40
2051	Concessions, droits similaires	0,00	0,00	0,00	0,00	0,00	8 460,00	6 939,00	0,00
204	Subventions d'équipement versées	7 090,00	0,00	0,00	0,00	0,00	0,00	0,00	7 800,00
20421	Privé : Bien mobilier, matériel	7 090,00	0,00	0,00	0,00	0,00	0,00	0,00	0,00
20422	Privé : Bâtiments, installations	0,00	0,00	0,00	0,00	0,00	0,00	0,00	7 800,00
21	Immobilisations corporelles	0,00	0,00	0,00	2 026,00	18 432,23	11 974,77	0,00	7 975,45
2158	Autres inst.,matériel,outil. techniques	0,00	0,00	0,00	0,00	0,00	0,00	0,00	0,00
2161	Oeuvres et objets d'art	0,00	0,00	0,00	0,00	2 722,00	7 082,80	0,00	0,00
2168	Autres collections et oeuvres d'art	0,00	0,00	0,00	0,00	0,00	0,00	0,00	50,00
2183	Matériel de bureau et informatique	0,00	0,00	0,00	0,00	15 339,72	0,00	0,00	2 990,72
2184	Mobilier	0,00	0,00	0,00	0,00	0,00	0,00	0,00	1 751,93
2188	Autres immobilisations corporelles	0,00	0,00	0,00	2 026,00	370,51	4 891,97	0,00	3 182,80
22	Immobilisations reçues en affectation	0,00	0,00	0,00	0,00	0,00	0,00	0,00	0,00
23	Immobilisations en cours	0,00	11 740,00	0,00	11 714,76	38 581,55	96 187,34	0,00	84 136,06
2313	Constructions	0,00	0,00	0,00	11 714,76	38 581,55	61 190,40	0,00	32 287,21
2315	Installat°, matériel et outillage techni	0,00	0,00	0,00	0,00	0,00	0,00	0,00	37 239,18
2316	Restauration collections, oeuvres d'art	0,00	0,00	0,00	0,00	0,00	25 663,60	0,00	14 609,67
2318	Autres immo. corporelles en cours	0,00	11 740,00	0,00	0,00	0,00	9 333,34	0,00	0,00
26	Participat° et créances rattachées	0,00	0,00	0,00	0,00	0,00	0,00	0,00	0,00
27	Autres immobilisations financières	0,00	0,00	0,00	0,00	0,00	0,00	0,00	0,00
Opérations d'équipement		0,00	0,00	0,00	0,00	0,00	0,00	0,00	351 407,43
202204	REHABILITATION DE L'ANCIEN CASINO	0,00	0,00	0,00	0,00	0,00	0,00	0,00	351 407,43
Opérations pour compte de tiers		0,00	0,00	0,00	0,00	0,00	0,00	0,00	0,00
Restes à réaliser au 31/12		0,00	0,00	0,00	24 953,16	18 054,16	81 205,68	6 939,00	144 463,46
RECETTES (2)		0,00	0,00	0,00	0,00	0,00	16 736,00	0,00	590 883,59
Réalizations		0,00	0,00	0,00	0,00	0,00	11 645,00	0,00	235 143,59
001	Solde d'exécution sect° d'investissement	0,00	0,00	0,00	0,00	0,00	0,00	0,00	0,00
010	Stocks	0,00	0,00	0,00	0,00	0,00	0,00	0,00	0,00
040	Opérat° ordre transfert entre sections	0,00	0,00	0,00	0,00	0,00	0,00	0,00	0,00

VILLE DE THONON LES BAINS - BUDGET VILLE - CA - 2023

(1)	Libellé	Sous-fonction 31				Sous-fonction 32			
		311 Expression musicale, lyrique et choré.	312 Arts plastiques, activités artistiques	313 Théâtres	314 Cinémas et autres salles de spectacles	321 Bibliothèques et médiathèques	322 Musées	323 Archives	324 Entretien du patrimoine culturel
041	Opérations patrimoniales	0,00	0,00	0,00	0,00	0,00	0,00	0,00	0,00
10	Dotations, fonds divers et réserves	0,00	0,00	0,00	0,00	0,00	0,00	0,00	0,00
13	Subventions d'investissement	0,00	0,00	0,00	0,00	0,00	11 645,00	0,00	228 326,82
1312	Subv. transf. Régions	0,00	0,00	0,00	0,00	0,00	0,00	0,00	14 649,00
1321	Subv. non transf. Etat, établ. nationaux	0,00	0,00	0,00	0,00	0,00	5 993,00	0,00	213 677,82
1322	Subv. non transf. Régions	0,00	0,00	0,00	0,00	0,00	5 652,00	0,00	0,00
1323	Subv. non transf. Départements	0,00	0,00	0,00	0,00	0,00	0,00	0,00	0,00
16	Emprunts et dettes assimilées	0,00	0,00	0,00	0,00	0,00	0,00	0,00	0,00
18	Compte de liaison : affectat° (BA,régie)	0,00	0,00	0,00	0,00	0,00	0,00	0,00	0,00
20	Immobilisations incorporelles	0,00	0,00	0,00	0,00	0,00	0,00	0,00	0,00
204	Subventions d'équipement versées	0,00	0,00	0,00	0,00	0,00	0,00	0,00	0,00
21	Immobilisations corporelles	0,00	0,00	0,00	0,00	0,00	0,00	0,00	0,00
22	Immobilisations reçues en affectation	0,00	0,00	0,00	0,00	0,00	0,00	0,00	0,00
23	Immobilisations en cours	0,00	0,00	0,00	0,00	0,00	0,00	0,00	6 816,77
2313	Constructions	0,00	0,00	0,00	0,00	0,00	0,00	0,00	6 816,77
26	Participat° et créances rattachées	0,00	0,00	0,00	0,00	0,00	0,00	0,00	0,00
27	Autres immobilisations financières	0,00	0,00	0,00	0,00	0,00	0,00	0,00	0,00
274	Prêts	0,00	0,00	0,00	0,00	0,00	0,00	0,00	0,00
Opérations pour compte de tiers		0,00	0,00	0,00	0,00	0,00	0,00	0,00	0,00
Restes à réaliser au 31/12		0,00	0,00	0,00	0,00	0,00	5 091,00	0,00	355 740,00
SOLDE (2)		-7 090,00	-11 740,00	0,00	-38 693,92	-75 067,94	-181 091,79	-13 878,00	-43 320,21

(1) Pour le croisement par nature, le détail est fait selon le niveau de vote choisi par l'assemblée délibérante (chapitre, article ou article spécialisé).

(2) Le solde correspond à la différence entre les recettes et les dépenses. Les dépenses et les recettes correspondent à la somme des dépenses et des recettes de l'exercice ainsi que des restes à réaliser et des reports (lignes budgétaires 001 et 002). Les lignes reports 001 et 002 apparaissent à la colonne 01-Non ventilables.

IV – ANNEXES	IV
ELEMENTS DU BILAN PRESENTATION CROISEE PAR FONCTION – DETAIL INVESTISSEMENT	A1.2

FONCTION 4 – Sport et jeunesse

(1)	Libellé	40 Services communs	41 Sports	42 Jeunesse	Total
DEPENSES (2)		0,00	7 563 420,59	0,00	7 563 420,59
Réalizations		0,00	7 181 368,99	0,00	7 181 368,99
001	Solde d'exécution sect° d'investissement	0,00	0,00	0,00	0,00
010	Stocks	0,00	0,00	0,00	0,00
040	Opérat° ordre transfert entre sections	0,00	0,00	0,00	0,00
041	Opérations patrimoniales	0,00	0,00	0,00	0,00
10	Dotations, fonds divers et réserves	0,00	0,00	0,00	0,00
13	Subventions d'investissement	0,00	0,00	0,00	0,00
16	Emprunts et dettes assimilées	0,00	0,00	0,00	0,00
18	Compte de liaison : affectat° (BA,régie)	0,00	0,00	0,00	0,00
20	Immobilisations incorporelles	0,00	0,00	0,00	0,00
204	Subventions d'équipement versées	0,00	0,00	0,00	0,00
21	Immobilisations corporelles	0,00	124 832,08	0,00	124 832,08
2184	Mobilier	0,00	41 645,59	0,00	41 645,59
2188	Autres immobilisations corporelles	0,00	83 186,49	0,00	83 186,49
22	Immobilisations reçues en affectation	0,00	0,00	0,00	0,00
23	Immobilisations en cours	0,00	2 499 452,83	0,00	2 499 452,83
2312	Agencements et aménagements de terrains	0,00	47 060,98	0,00	47 060,98
2313	Constructions	0,00	2 098 209,82	0,00	2 098 209,82
2315	Installat°, matériel et outillage techni	0,00	161 199,35	0,00	161 199,35
2318	Autres immo. corporelles en cours	0,00	192 982,68	0,00	192 982,68
26	Participat° et créances rattachées	0,00	0,00	0,00	0,00
27	Autres immobilisations financières	0,00	0,00	0,00	0,00
Opérations d'équipement		0,00	4 557 084,08	0,00	4 557 084,08
202205	CREATION D'UN NOUVEAU STADE A VONGY	0,00	3 537 094,43	0,00	3 537 094,43
202206	CREATION DU PARC DE LOISIRS MULTIGENERATIONNEL DE LA GRANGETTE	0,00	1 019 989,65	0,00	1 019 989,65
Opérations pour compte de tiers		0,00	0,00	0,00	0,00
Restes à réaliser au 31/12		0,00	382 051,60	0,00	382 051,60
RECETTES (2)		0,00	1 950 829,00	0,00	1 950 829,00
Réalizations		0,00	401 106,00	0,00	401 106,00
001	Solde d'exécution sect° d'investissement	0,00	0,00	0,00	0,00

VILLE DE THONON LES BAINS - BUDGET VILLE - CA - 2023

(1)	Libellé	40 Services communs	41 Sports	42 Jeunesse	Total
010	Stocks	0,00	0,00	0,00	0,00
040	Opérat° ordre transfert entre sections	0,00	1 106,00	0,00	1 106,00
2158	Autres inst.,matériel,outil. techniques	0,00	1 106,00	0,00	1 106,00
041	Opérations patrimoniales	0,00	0,00	0,00	0,00
10	Dotations, fonds divers et réserves	0,00	0,00	0,00	0,00
13	Subventions d'investissement	0,00	400 000,00	0,00	400 000,00
1311	Subv. transf. Etat et établ. Nationaux	0,00	0,00	0,00	0,00
1312	Subv. transf. Régions	0,00	0,00	0,00	0,00
1313	Subv. transf. Départements	0,00	0,00	0,00	0,00
1318	Autres subventions d'équipement transf.	0,00	0,00	0,00	0,00
1322	Subv. non transf. Régions	0,00	0,00	0,00	0,00
1323	Subv. non transf. Départements	0,00	400 000,00	0,00	400 000,00
16	Emprunts et dettes assimilées	0,00	0,00	0,00	0,00
18	Compte de liaison : affectat° (BA,régie)	0,00	0,00	0,00	0,00
20	Immobilisations incorporelles	0,00	0,00	0,00	0,00
204	Subventions d'équipement versées	0,00	0,00	0,00	0,00
21	Immobilisations corporelles	0,00	0,00	0,00	0,00
22	Immobilisations reçues en affectation	0,00	0,00	0,00	0,00
23	Immobilisations en cours	0,00	0,00	0,00	0,00
26	Participat° et créances rattachées	0,00	0,00	0,00	0,00
27	Autres immobilisations financières	0,00	0,00	0,00	0,00
Opérations pour compte de tiers		0,00	0,00	0,00	0,00
Restes à réaliser au 31/12		0,00	1 549 723,00	0,00	1 549 723,00
SOLDE (2)		0,00	-5 612 591,59	0,00	-5 612 591,59

(1)	Libellé	Sous-fonction 41					Sous-fonction 42		
		411 Salles de sport, gymnases	412 Stades	413 Piscines	414 Autres équipements sportifs ou de loisir	415 Manifestations sportives	421 Centres de loisirs	422 Autres activités pour les jeunes	423 Colonies de vacances
DEPENSES (2)		235 228,99	3 754 002,15	86 938,18	3 487 251,27	0,00	0,00	0,00	0,00
Réalizations		183 190,64	3 748 206,15	32 295,00	3 217 677,20	0,00	0,00	0,00	0,00
001	Solde d'exécution sect° d'investissement	0,00	0,00	0,00	0,00	0,00	0,00	0,00	0,00
010	Stocks	0,00	0,00	0,00	0,00	0,00	0,00	0,00	0,00
040	Opérat° ordre transfert entre sections	0,00	0,00	0,00	0,00	0,00	0,00	0,00	0,00
041	Opérations patrimoniales	0,00	0,00	0,00	0,00	0,00	0,00	0,00	0,00
10	Dotations, fonds divers et réserves	0,00	0,00	0,00	0,00	0,00	0,00	0,00	0,00
13	Subventions d'investissement	0,00	0,00	0,00	0,00	0,00	0,00	0,00	0,00
16	Emprunts et dettes assimilées	0,00	0,00	0,00	0,00	0,00	0,00	0,00	0,00
18	Compte de liaison : affectat° (BA,régie)	0,00	0,00	0,00	0,00	0,00	0,00	0,00	0,00

VILLE DE THONON LES BAINS - BUDGET VILLE - CA - 2023

(1)	Libellé	Sous-fonction 41					Sous-fonction 42		
		411 Salles de sport, gymnases	412 Stades	413 Piscines	414 Autres équipements sportifs ou de loisir	415 Manifestations sportives	421 Centres de loisirs	422 Autres activités pour les jeunes	423 Colonies de vacances
20	Immobilisations incorporelles	0,00	0,00	0,00	0,00	0,00	0,00	0,00	0,00
204	Subventions d'équipement versées	0,00	0,00	0,00	0,00	0,00	0,00	0,00	0,00
21	Immobilisations corporelles	10 010,76	36 006,00	2 284,49	76 530,83	0,00	0,00	0,00	0,00
2184	Mobilier	0,00	0,00	0,00	41 645,59	0,00	0,00	0,00	0,00
2188	Autres immobilisations corporelles	10 010,76	36 006,00	2 284,49	34 885,24	0,00	0,00	0,00	0,00
22	Immobilisations reçues en affectation	0,00	0,00	0,00	0,00	0,00	0,00	0,00	0,00
23	Immobilisations en cours	173 179,88	175 105,72	30 010,51	2 121 156,72	0,00	0,00	0,00	0,00
2312	Agencements et aménagements de terrains	0,00	41 544,00	0,00	5 516,98	0,00	0,00	0,00	0,00
2313	Constructions	116 216,25	14 683,24	12 462,00	1 954 848,33	0,00	0,00	0,00	0,00
2315	Installat°, matériel et outillage techni	56 963,63	19 711,20	16 233,31	68 291,21	0,00	0,00	0,00	0,00
2318	Autres immo. corporelles en cours	0,00	99 167,28	1 315,20	92 500,20	0,00	0,00	0,00	0,00
26	Participat° et créances rattachées	0,00	0,00	0,00	0,00	0,00	0,00	0,00	0,00
27	Autres immobilisations financières	0,00	0,00	0,00	0,00	0,00	0,00	0,00	0,00
Opérations d'équipement		0,00	3 537 094,43	0,00	1 019 989,65	0,00	0,00	0,00	0,00
202205	CREATION D'UN NOUVEAU STADE A VONGY	0,00	3 537 094,43	0,00	0,00	0,00	0,00	0,00	0,00
202206	CREATION DU PARC DE LOISIRS MULTIGENERATIONNEL DE LA GRANGETTE	0,00	0,00	0,00	1 019 989,65	0,00	0,00	0,00	0,00
Opérations pour compte de tiers		0,00	0,00	0,00	0,00	0,00	0,00	0,00	0,00
Restes à réaliser au 31/12		52 038,35	5 796,00	54 643,18	269 574,07	0,00	0,00	0,00	0,00
RECETTES (2)		60 000,00	1 141 106,00	0,00	749 723,00	0,00	0,00	0,00	0,00
Réalizations		0,00	401 106,00	0,00	0,00	0,00	0,00	0,00	0,00
001	Solde d'exécution sect° d'investissement	0,00	0,00	0,00	0,00	0,00	0,00	0,00	0,00
010	Stocks	0,00	0,00	0,00	0,00	0,00	0,00	0,00	0,00
040	Opérat° ordre transfert entre sections	0,00	1 106,00	0,00	0,00	0,00	0,00	0,00	0,00
2158	Autres inst.,matériel,outil. techniques	0,00	1 106,00	0,00	0,00	0,00	0,00	0,00	0,00
041	Opérations patrimoniales	0,00	0,00	0,00	0,00	0,00	0,00	0,00	0,00
10	Dotations, fonds divers et réserves	0,00	0,00	0,00	0,00	0,00	0,00	0,00	0,00
13	Subventions d'investissement	0,00	400 000,00	0,00	0,00	0,00	0,00	0,00	0,00
1311	Subv. transf. Etat et établ. Nationaux	0,00	0,00	0,00	0,00	0,00	0,00	0,00	0,00
1312	Subv. transf. Régions	0,00	0,00	0,00	0,00	0,00	0,00	0,00	0,00
1313	Subv. transf. Départements	0,00	0,00	0,00	0,00	0,00	0,00	0,00	0,00
1318	Autres subventions d'équipement transf.	0,00	0,00	0,00	0,00	0,00	0,00	0,00	0,00
1322	Subv. non transf. Régions	0,00	0,00	0,00	0,00	0,00	0,00	0,00	0,00
1323	Subv. non transf. Départements	0,00	400 000,00	0,00	0,00	0,00	0,00	0,00	0,00
16	Emprunts et dettes assimilées	0,00	0,00	0,00	0,00	0,00	0,00	0,00	0,00
18	Compte de liaison : affectat° (BA,régie)	0,00	0,00	0,00	0,00	0,00	0,00	0,00	0,00
20	Immobilisations incorporelles	0,00	0,00	0,00	0,00	0,00	0,00	0,00	0,00
204	Subventions d'équipement versées	0,00	0,00	0,00	0,00	0,00	0,00	0,00	0,00

VILLE DE THONON LES BAINS - BUDGET VILLE - CA - 2023

(1)	Libellé	Sous-fonction 41					Sous-fonction 42		
		411 Salles de sport, gymnases	412 Stades	413 Piscines	414 Autres équipements sportifs ou de loisir	415 Manifestations sportives	421 Centres de loisirs	422 Autres activités pour les jeunes	423 Colonies de vacances
21	Immobilisations corporelles	0,00	0,00	0,00	0,00	0,00	0,00	0,00	0,00
22	Immobilisations reçues en affectation	0,00	0,00	0,00	0,00	0,00	0,00	0,00	0,00
23	Immobilisations en cours	0,00	0,00	0,00	0,00	0,00	0,00	0,00	0,00
26	Participat° et créances rattachées	0,00	0,00	0,00	0,00	0,00	0,00	0,00	0,00
27	Autres immobilisations financières	0,00	0,00	0,00	0,00	0,00	0,00	0,00	0,00
Opérations pour compte de tiers		0,00	0,00	0,00	0,00	0,00	0,00	0,00	0,00
Restes à réaliser au 31/12		60 000,00	740 000,00	0,00	749 723,00	0,00	0,00	0,00	0,00
SOLDE (2)		-175 228,99	-2 612 896,15	-86 938,18	-2 737 528,27	0,00	0,00	0,00	0,00

(1) Pour le croisement par nature, le détail est fait selon le niveau de vote choisi par l'assemblée délibérante (chapitre, article ou article spécialisé).

(2) Le solde correspond à la différence entre les recettes et les dépenses. Les dépenses et les recettes correspondent à la somme des dépenses et des recettes de l'exercice ainsi que des restes à réaliser et des reports (lignes budgétaires 001 et 002). Les lignes reports 001 et 002 apparaissent à la colonne 01-Non ventilables.

IV – ANNEXES	IV
ELEMENTS DU BILAN PRESENTATION CROISEE PAR FONCTION – DETAIL INVESTISSEMENT	A1.2

FONCTION 5 – Interventions sociales et santé

(1)	Libellé	51 Santé	52 Interventions sociales	Total
DEPENSES (2)		0,00	250 962,22	250 962,22
Réalizations		0,00	130 153,34	130 153,34
001	Solde d'exécution sect° d'investissement	0,00	0,00	0,00
010	Stocks	0,00	0,00	0,00
040	Opérat° ordre transfert entre sections	0,00	0,00	0,00
041	Opérations patrimoniales	0,00	0,00	0,00
10	Dotations, fonds divers et réserves	0,00	0,00	0,00
13	Subventions d'investissement	0,00	0,00	0,00
16	Emprunts et dettes assimilées	0,00	0,00	0,00
18	Compte de liaison : affectat° (BA,régie)	0,00	0,00	0,00
20	Immobilisations incorporelles	0,00	0,00	0,00
204	Subventions d'équipement versées	0,00	0,00	0,00
20422	Privé : Bâtiments, installations	0,00	0,00	0,00
21	Immobilisations corporelles	0,00	4 274,08	4 274,08
2184	Mobilier	0,00	2 261,71	2 261,71
2188	Autres immobilisations corporelles	0,00	2 012,37	2 012,37
22	Immobilisations reçues en affectation	0,00	0,00	0,00
23	Immobilisations en cours	0,00	125 879,26	125 879,26
2313	Constructions	0,00	10 519,92	10 519,92
2315	Installat°, matériel et outillage techni	0,00	76 697,44	76 697,44
2317	Immo. corporelles reçues mise à dispo.	0,00	38 661,90	38 661,90
26	Participat° et créances rattachées	0,00	0,00	0,00
27	Autres immobilisations financières	0,00	0,00	0,00
Opérations d'équipement		0,00	0,00	0,00
Opérations pour compte de tiers		0,00	0,00	0,00
Restes à réaliser au 31/12		0,00	120 808,88	120 808,88
RECETTES (2)		224 000,00	37 000,00	261 000,00
Réalizations		200 000,00	0,00	200 000,00
001	Solde d'exécution sect° d'investissement	0,00	0,00	0,00
010	Stocks	0,00	0,00	0,00
040	Opérat° ordre transfert entre sections	0,00	0,00	0,00

VILLE DE THONON LES BAINS - BUDGET VILLE - CA - 2023

(1)	Libellé	51 Santé	52 Interventions sociales	Total
041	Opérations patrimoniales	0,00	0,00	0,00
10	Dotations, fonds divers et réserves	0,00	0,00	0,00
13	Subventions d'investissement	200 000,00	0,00	200 000,00
1323	Subv. non transf. Départements	200 000,00	0,00	200 000,00
16	Emprunts et dettes assimilées	0,00	0,00	0,00
18	Compte de liaison : affectat° (BA,régie)	0,00	0,00	0,00
20	Immobilisations incorporelles	0,00	0,00	0,00
204	Subventions d'équipement versées	0,00	0,00	0,00
21	Immobilisations corporelles	0,00	0,00	0,00
22	Immobilisations reçues en affectation	0,00	0,00	0,00
23	Immobilisations en cours	0,00	0,00	0,00
26	Participat° et créances rattachées	0,00	0,00	0,00
27	Autres immobilisations financières	0,00	0,00	0,00
Opérations pour compte de tiers		0,00	0,00	0,00
Restes à réaliser au 31/12		24 000,00	37 000,00	61 000,00
SOLDE (2)		224 000,00	-213 962,22	10 037,78

(1)	Libellé	Sous-fonction 51			Sous-fonction 52				
		510 Services communs	511 Dispensaires, autres établist sanitaires	512 Actions de prévention sanitaire	520 Services communs	521 Services à caractère social handicapés	522 Act° pour l'enfance et l'adolescence	523 Act° pour personnes en difficulté	524 Autres services
DEPENSES (2)		0,00	0,00	0,00	38 661,90	110 472,58	66 827,74	0,00	35 000,00
Réalizations		0,00	0,00	0,00	38 661,90	40 148,50	51 342,94	0,00	0,00
001	Solde d'exécution sect° d'investissement	0,00	0,00	0,00	0,00	0,00	0,00	0,00	0,00
010	Stocks	0,00	0,00	0,00	0,00	0,00	0,00	0,00	0,00
040	Opérat° ordre transfert entre sections	0,00	0,00	0,00	0,00	0,00	0,00	0,00	0,00
041	Opérations patrimoniales	0,00	0,00	0,00	0,00	0,00	0,00	0,00	0,00
10	Dotations, fonds divers et réserves	0,00	0,00	0,00	0,00	0,00	0,00	0,00	0,00
13	Subventions d'investissement	0,00	0,00	0,00	0,00	0,00	0,00	0,00	0,00
16	Emprunts et dettes assimilées	0,00	0,00	0,00	0,00	0,00	0,00	0,00	0,00
18	Compte de liaison : affectat° (BA,régie)	0,00	0,00	0,00	0,00	0,00	0,00	0,00	0,00
20	Immobilisations incorporelles	0,00	0,00	0,00	0,00	0,00	0,00	0,00	0,00
204	Subventions d'équipement versées	0,00	0,00	0,00	0,00	0,00	0,00	0,00	0,00
20422	Privé : Bâtiments, installations	0,00	0,00	0,00	0,00	0,00	0,00	0,00	0,00
21	Immobilisations corporelles	0,00	0,00	0,00	0,00	0,00	4 274,08	0,00	0,00
2184	Mobilier	0,00	0,00	0,00	0,00	0,00	2 261,71	0,00	0,00
2188	Autres immobilisations corporelles	0,00	0,00	0,00	0,00	0,00	2 012,37	0,00	0,00
22	Immobilisations reçues en affectation	0,00	0,00	0,00	0,00	0,00	0,00	0,00	0,00
23	Immobilisations en cours	0,00	0,00	0,00	38 661,90	40 148,50	47 068,86	0,00	0,00

VILLE DE THONON LES BAINS - BUDGET VILLE - CA - 2023

(1)	Libellé	Sous-fonction 51			Sous-fonction 52				
		510 Services communs	511 Dispensaires, autres établist sanitaires	512 Actions de prévention sanitaire	520 Services communs	521 Services à caractère social handicapés	522 Act° pour l'enfance et l'adolescence	523 Act° pour personnes en difficulté	524 Autres services
2313	Constructions	0,00	0,00	0,00	0,00	0,00	10 519,92	0,00	0,00
2315	Installat°, matériel et outillage techni	0,00	0,00	0,00	0,00	40 148,50	36 548,94	0,00	0,00
2317	Immo. corporelles reçues mise à dispo.	0,00	0,00	0,00	38 661,90	0,00	0,00	0,00	0,00
26	Participat° et créances rattachées	0,00	0,00	0,00	0,00	0,00	0,00	0,00	0,00
27	Autres immobilisations financières	0,00	0,00	0,00	0,00	0,00	0,00	0,00	0,00
Opérations d'équipement		0,00	0,00	0,00	0,00	0,00	0,00	0,00	0,00
Opérations pour compte de tiers		0,00	0,00	0,00	0,00	0,00	0,00	0,00	0,00
Restes à réaliser au 31/12		0,00	0,00	0,00	0,00	70 324,08	15 484,80	0,00	35 000,00
RECETTES (2)		0,00	24 000,00	200 000,00	0,00	0,00	37 000,00	0,00	0,00
Réalizations		0,00	0,00	200 000,00	0,00	0,00	0,00	0,00	0,00
001	Solde d'exécution sect° d'investissement	0,00	0,00	0,00	0,00	0,00	0,00	0,00	0,00
010	Stocks	0,00	0,00	0,00	0,00	0,00	0,00	0,00	0,00
040	Opérat° ordre transfert entre sections	0,00	0,00	0,00	0,00	0,00	0,00	0,00	0,00
041	Opérations patrimoniales	0,00	0,00	0,00	0,00	0,00	0,00	0,00	0,00
10	Dotations, fonds divers et réserves	0,00	0,00	0,00	0,00	0,00	0,00	0,00	0,00
13	Subventions d'investissement	0,00	0,00	200 000,00	0,00	0,00	0,00	0,00	0,00
1323	Subv. non transf. Départements	0,00	0,00	200 000,00	0,00	0,00	0,00	0,00	0,00
16	Emprunts et dettes assimilées	0,00	0,00	0,00	0,00	0,00	0,00	0,00	0,00
18	Compte de liaison : affectat° (BA,régie)	0,00	0,00	0,00	0,00	0,00	0,00	0,00	0,00
20	Immobilisations incorporelles	0,00	0,00	0,00	0,00	0,00	0,00	0,00	0,00
204	Subventions d'équipement versées	0,00	0,00	0,00	0,00	0,00	0,00	0,00	0,00
21	Immobilisations corporelles	0,00	0,00	0,00	0,00	0,00	0,00	0,00	0,00
22	Immobilisations reçues en affectation	0,00	0,00	0,00	0,00	0,00	0,00	0,00	0,00
23	Immobilisations en cours	0,00	0,00	0,00	0,00	0,00	0,00	0,00	0,00
26	Participat° et créances rattachées	0,00	0,00	0,00	0,00	0,00	0,00	0,00	0,00
27	Autres immobilisations financières	0,00	0,00	0,00	0,00	0,00	0,00	0,00	0,00
Opérations pour compte de tiers		0,00	0,00	0,00	0,00	0,00	0,00	0,00	0,00
Restes à réaliser au 31/12		0,00	24 000,00	0,00	0,00	0,00	37 000,00	0,00	0,00
SOLDE (2)		0,00	24 000,00	200 000,00	-38 661,90	-110 472,58	-29 827,74	0,00	-35 000,00

(1) Pour le croisement par nature, le détail est fait selon le niveau de vote choisi par l'assemblée délibérante (chapitre, article ou article spécialisé).

(2) Le solde correspond à la différence entre les recettes et les dépenses. Les dépenses et les recettes correspondent à la somme des dépenses et des recettes de l'exercice ainsi que des restes à réaliser et des reports (lignes budgétaires 001 et 002). Les lignes reports 001 et 002 apparaissent à la colonne 01-Non ventilables.

IV – ANNEXES	IV
ELEMENTS DU BILAN PRESENTATION CROISEE PAR FONCTION – DETAIL INVESTISSEMENT	A1.2

FONCTION 6 – Famille

(1)	Libellé	60 Services communs	61 Services en faveur des personnes âgées	62 Actions en faveur de la maternité	63 Aides à la famille	64 Crèches et garderies	Total
DEPENSES (2)		0,00	0,00	0,00	0,00	399 862,46	399 862,46
Réalizations		0,00	0,00	0,00	0,00	289 294,22	289 294,22
001	Solde d'exécution sect° d'investissement	0,00	0,00	0,00	0,00	0,00	0,00
010	Stocks	0,00	0,00	0,00	0,00	0,00	0,00
040	Opérat° ordre transfert entre sections	0,00	0,00	0,00	0,00	0,00	0,00
041	Opérations patrimoniales	0,00	0,00	0,00	0,00	0,00	0,00
10	Dotations, fonds divers et réserves	0,00	0,00	0,00	0,00	0,00	0,00
13	Subventions d'investissement	0,00	0,00	0,00	0,00	0,00	0,00
16	Emprunts et dettes assimilées	0,00	0,00	0,00	0,00	0,00	0,00
18	Compte de liaison : affectat° (BA,régie)	0,00	0,00	0,00	0,00	0,00	0,00
20	Immobilisations incorporelles	0,00	0,00	0,00	0,00	0,00	0,00
204	Subventions d'équipement versées	0,00	0,00	0,00	0,00	0,00	0,00
21	Immobilisations corporelles	0,00	0,00	0,00	0,00	7 615,76	7 615,76
2188	Autres immobilisations corporelles	0,00	0,00	0,00	0,00	7 615,76	7 615,76
22	Immobilisations reçues en affectation	0,00	0,00	0,00	0,00	0,00	0,00
23	Immobilisations en cours	0,00	0,00	0,00	0,00	281 678,46	281 678,46
2313	Constructions	0,00	0,00	0,00	0,00	253 980,71	253 980,71
2315	Installat°, matériel et outillage techni	0,00	0,00	0,00	0,00	14 801,70	14 801,70
2318	Autres immo. corporelles en cours	0,00	0,00	0,00	0,00	12 896,05	12 896,05
26	Participat° et créances rattachées	0,00	0,00	0,00	0,00	0,00	0,00
27	Autres immobilisations financières	0,00	0,00	0,00	0,00	0,00	0,00
Opérations d'équipement		0,00	0,00	0,00	0,00	0,00	0,00
Opérations pour compte de tiers		0,00	0,00	0,00	0,00	0,00	0,00
Restes à réaliser au 31/12		0,00	0,00	0,00	0,00	110 568,24	110 568,24
RECETTES (2)		0,00	0,00	0,00	0,00	146 504,00	146 504,00
Réalizations		0,00	0,00	0,00	0,00	0,00	0,00
001	Solde d'exécution sect° d'investissement	0,00	0,00	0,00	0,00	0,00	0,00
010	Stocks	0,00	0,00	0,00	0,00	0,00	0,00
040	Opérat° ordre transfert entre sections	0,00	0,00	0,00	0,00	0,00	0,00
041	Opérations patrimoniales	0,00	0,00	0,00	0,00	0,00	0,00

VILLE DE THONON LES BAINS - BUDGET VILLE - CA - 2023

(1)	Libellé	60 Services communs	61 Services en faveur des personnes âgées	62 Actions en faveur de la maternité	63 Aides à la famille	64 Crèches et garderies	Total
10	Dotations, fonds divers et réserves	0,00	0,00	0,00	0,00	0,00	0,00
13	Subventions d'investissement	0,00	0,00	0,00	0,00	0,00	0,00
1323	Subv. non transf. Départements	0,00	0,00	0,00	0,00	0,00	0,00
16	Emprunts et dettes assimilées	0,00	0,00	0,00	0,00	0,00	0,00
18	Compte de liaison : affectat° (BA,régie)	0,00	0,00	0,00	0,00	0,00	0,00
20	Immobilisations incorporelles	0,00	0,00	0,00	0,00	0,00	0,00
204	Subventions d'équipement versées	0,00	0,00	0,00	0,00	0,00	0,00
21	Immobilisations corporelles	0,00	0,00	0,00	0,00	0,00	0,00
22	Immobilisations reçues en affectation	0,00	0,00	0,00	0,00	0,00	0,00
23	Immobilisations en cours	0,00	0,00	0,00	0,00	0,00	0,00
26	Participat° et créances rattachées	0,00	0,00	0,00	0,00	0,00	0,00
27	Autres immobilisations financières	0,00	0,00	0,00	0,00	0,00	0,00
Opérations pour compte de tiers		0,00	0,00	0,00	0,00	0,00	0,00
Restes à réaliser au 31/12		0,00	0,00	0,00	0,00	146 504,00	146 504,00
SOLDE (2)		0,00	0,00	0,00	0,00	-253 358,46	-253 358,46

(1) Pour le croisement par nature, le détail est fait selon le niveau de vote choisi par l'assemblée délibérante (chapitre, article ou article spécialisé).

(2) Le solde correspond à la différence entre les recettes et les dépenses. Les dépenses et les recettes correspondent à la somme des dépenses et des recettes de l'exercice ainsi que des restes à réaliser et des reports (lignes budgétaires 001 et 002). Les lignes reports 001 et 002 apparaissent à la colonne 01-Non ventilables.

IV – ANNEXES	IV
ELEMENTS DU BILAN	
PRESENTATION CROISEE PAR FONCTION – DETAIL INVESTISSEMENT	A1.2

FONCTION 7 – Logement

(1)	Libellé	70 Services communs	71 Parc privé de la ville	72 Aide au secteur locatif	73 Aides à l'accession à la propriété	Total
DEPENSES (2)		7 000,51	0,00	123 927,14	0,00	130 927,65
Réalizations		7 000,51	0,00	71 134,43	0,00	78 134,94
001	Solde d'exécution sect° d'investissement	0,00	0,00	0,00	0,00	0,00
010	Stocks	0,00	0,00	0,00	0,00	0,00
040	Opérat° ordre transfert entre sections	0,00	0,00	0,00	0,00	0,00
041	Opérations patrimoniales	0,00	0,00	0,00	0,00	0,00
10	Dotations, fonds divers et réserves	0,00	0,00	0,00	0,00	0,00
13	Subventions d'investissement	0,00	0,00	0,00	0,00	0,00
16	Emprunts et dettes assimilées	0,00	0,00	0,00	0,00	0,00
18	Compte de liaison : affectat° (BA,régie)	0,00	0,00	0,00	0,00	0,00
20	Immobilisations incorporelles	0,00	0,00	0,00	0,00	0,00
204	Subventions d'équipement versées	0,00	0,00	71 134,43	0,00	71 134,43
20422	Privé : Bâtiments, installations	0,00	0,00	71 134,43	0,00	71 134,43
21	Immobilisations corporelles	0,00	0,00	0,00	0,00	0,00
22	Immobilisations reçues en affectation	0,00	0,00	0,00	0,00	0,00
23	Immobilisations en cours	7 000,51	0,00	0,00	0,00	7 000,51
2313	Constructions	7 000,51	0,00	0,00	0,00	7 000,51
26	Participat° et créances rattachées	0,00	0,00	0,00	0,00	0,00
27	Autres immobilisations financières	0,00	0,00	0,00	0,00	0,00
Opérations d'équipement		0,00	0,00	0,00	0,00	0,00
Opérations pour compte de tiers		0,00	0,00	0,00	0,00	0,00
Restes à réaliser au 31/12		0,00	0,00	52 792,71	0,00	52 792,71
RECETTES (2)		0,00	4 596 854,59	0,00	0,00	4 596 854,59
Réalizations		0,00	4 596 854,59	0,00	0,00	4 596 854,59
001	Solde d'exécution sect° d'investissement	0,00	0,00	0,00	0,00	0,00
010	Stocks	0,00	0,00	0,00	0,00	0,00
040	Opérat° ordre transfert entre sections	0,00	4 596 854,59	0,00	0,00	4 596 854,59
2115	Terrains bâtis	0,00	596 854,59	0,00	0,00	596 854,59
2138	Autres constructions	0,00	4 000 000,00	0,00	0,00	4 000 000,00
041	Opérations patrimoniales	0,00	0,00	0,00	0,00	0,00
10	Dotations, fonds divers et réserves	0,00	0,00	0,00	0,00	0,00

VILLE DE THONON LES BAINS - BUDGET VILLE - CA - 2023

(1)	Libellé	70 Services communs	71 Parc privé de la ville	72 Aide au secteur locatif	73 Aides à l'accession à la propriété	Total
13	Subventions d'investissement	0,00	0,00	0,00	0,00	0,00
16	Emprunts et dettes assimilées	0,00	0,00	0,00	0,00	0,00
18	Compte de liaison : affectat° (BA,régie)	0,00	0,00	0,00	0,00	0,00
20	Immobilisations incorporelles	0,00	0,00	0,00	0,00	0,00
204	Subventions d'équipement versées	0,00	0,00	0,00	0,00	0,00
21	Immobilisations corporelles	0,00	0,00	0,00	0,00	0,00
22	Immobilisations reçues en affectation	0,00	0,00	0,00	0,00	0,00
23	Immobilisations en cours	0,00	0,00	0,00	0,00	0,00
26	Participat° et créances rattachées	0,00	0,00	0,00	0,00	0,00
27	Autres immobilisations financières	0,00	0,00	0,00	0,00	0,00
Opérations pour compte de tiers		0,00	0,00	0,00	0,00	0,00
Restes à réaliser au 31/12		0,00	0,00	0,00	0,00	0,00
SOLDE (2)		-7 000,51	4 596 854,59	-123 927,14	0,00	4 465 926,94

(1) Pour le croisement par nature, le détail est fait selon le niveau de vote choisi par l'assemblée délibérante (chapitre, article ou article spécialisé).

(2) Le solde correspond à la différence entre les recettes et les dépenses. Les dépenses et les recettes correspondent à la somme des dépenses et des recettes de l'exercice ainsi que des restes à réaliser et des reports (lignes budgétaires 001 et 002). Les lignes reports 001 et 002 apparaissent à la colonne 01-Non ventilables.

IV – ANNEXES	IV
ELEMENTS DU BILAN PRESENTATION CROISEE PAR FONCTION – DETAIL INVESTISSEMENT	A1.2

FONCTION 8 – Aménagement et services urbains, environnement

(1)	Libellé	81 Services urbains	82 Aménagement urbain	83 Environnement	Total
DEPENSES (2)		550 439,02	21 288 390,22	128 237,85	21 967 067,09
Réalizations		391 755,19	20 573 836,67	116 861,85	21 082 453,71
001	Solde d'exécution sect° d'investissement	0,00	0,00	0,00	0,00
010	Stocks	0,00	0,00	0,00	0,00
040	Opérat° ordre transfert entre sections	0,00	0,00	0,00	0,00
041	Opérations patrimoniales	0,00	0,00	0,00	0,00
10	Dotations, fonds divers et réserves	0,00	0,00	0,00	0,00
13	Subventions d'investissement	0,00	0,00	0,00	0,00
13251	Subv. non transf. GFP de rattachement	0,00	0,00	0,00	0,00
16	Emprunts et dettes assimilées	0,00	0,00	0,00	0,00
18	Compte de liaison : affectat° (BA,régie)	0,00	0,00	0,00	0,00
20	Immobilisations incorporelles	0,00	60 436,39	0,00	60 436,39
2031	Frais d'études	0,00	60 436,39	0,00	60 436,39
204	Subventions d'équipement versées	0,00	0,00	0,00	0,00
21	Immobilisations corporelles	158 463,12	7 653 959,13	0,00	7 812 422,25
2112	Terrains de voirie	0,00	1 125 673,75	0,00	1 125 673,75
2121	Plantations d'arbres et d'arbustes	0,00	37 954,03	0,00	37 954,03
2138	Autres constructions	0,00	6 321 599,64	0,00	6 321 599,64
21578	Autre matériel et outillage de voirie	0,00	61 335,33	0,00	61 335,33
2158	Autres inst.,matériel,outil. techniques	38 128,67	83 068,37	0,00	121 197,04
2182	Matériel de transport	83 741,78	0,00	0,00	83 741,78
2188	Autres immobilisations corporelles	36 592,67	24 328,01	0,00	60 920,68
22	Immobilisations reçues en affectation	0,00	0,00	0,00	0,00
23	Immobilisations en cours	223 292,07	3 495 149,56	116 861,85	3 835 303,48
2312	Agencements et aménagements de terrains	0,00	5 940,00	0,00	5 940,00
2315	Installat°, matériel et outillage techni	223 292,07	3 099 341,13	0,00	3 322 633,20
2318	Autres immo. corporelles en cours	0,00	289 823,85	116 861,85	406 685,70
238	Avances versées commandes immo. incorp.	0,00	100 044,58	0,00	100 044,58
26	Participat° et créances rattachées	10 000,00	0,00	0,00	10 000,00
261	Titres de participation	10 000,00	0,00	0,00	10 000,00
27	Autres immobilisations financières	0,00	0,00	0,00	0,00
Opérations d'équipement		0,00	9 364 291,59	0,00	9 364 291,59

VILLE DE THONON LES BAINS - BUDGET VILLE - CA - 2023

(1)	Libellé	81 Services urbains	82 Aménagement urbain	83 Environnement	Total
202201	REAMENAGEMENT ILOT JULES MERCIER	0,00	4 854 689,51	0,00	4 854 689,51
202202	PISTES CYCLABLES ET MOBILITES DOUCES	0,00	663 388,78	0,00	663 388,78
202203	AMENAGEMENT EXCELSIOR ET REQUALIFICATION DE LA PLACE HENRY BORDE	0,00	2 805 309,78	0,00	2 805 309,78
202301	CREATION D'UN PARC PAYSAGER BELVEDERE / SONNAZ	0,00	743 267,67	0,00	743 267,67
202302	REAMENAGEMENT DES ABORDS DU PÔLE GARE ET BVD DU CANAL	0,00	297 635,85	0,00	297 635,85
Opérations pour compte de tiers		0,00	0,00	0,00	0,00
Restes à réaliser au 31/12		158 683,83	714 553,55	11 376,00	884 613,38
RECETTES (2)		121 253,86	6 645 742,25	72 000,00	6 838 996,11
Réalisations		121 253,86	6 500 749,25	0,00	6 622 003,11
001	Solde d'exécution sect° d'investissement	0,00	0,00	0,00	0,00
010	Stocks	0,00	0,00	0,00	0,00
040	Opérat° ordre transfert entre sections	0,00	0,00	0,00	0,00
041	Opérations patrimoniales	0,00	0,00	0,00	0,00
10	Dotations, fonds divers et réserves	0,00	0,00	0,00	0,00
13	Subventions d'investissement	0,00	1 247 203,96	0,00	1 247 203,96
1312	Subv. transf. Régions	0,00	0,00	0,00	0,00
1321	Subv. non transf. Etat, établ. nationaux	0,00	12 088,30	0,00	12 088,30
1322	Subv. non transf. Régions	0,00	160 000,00	0,00	160 000,00
1323	Subv. non transf. Départements	0,00	330 592,07	0,00	330 592,07
1328	Autres subventions d'équip. non transf.	0,00	327 196,59	0,00	327 196,59
1342	Amendes de police non transférable	0,00	417 327,00	0,00	417 327,00
16	Emprunts et dettes assimilées	0,00	0,00	0,00	0,00
18	Compte de liaison : affectat° (BA,régie)	0,00	0,00	0,00	0,00
20	Immobilisations incorporelles	0,00	0,00	0,00	0,00
204	Subventions d'équipement versées	0,00	0,00	0,00	0,00
21	Immobilisations corporelles	0,00	6 045,29	0,00	6 045,29
2112	Terrains de voirie	0,00	193,85	0,00	193,85
2138	Autres constructions	0,00	5 851,44	0,00	5 851,44
22	Immobilisations reçues en affectation	0,00	0,00	0,00	0,00
23	Immobilisations en cours	121 253,86	0,00	0,00	121 253,86
2315	Installat°, matériel et outillage techni	121 253,86	0,00	0,00	121 253,86
26	Participat° et créances rattachées	0,00	0,00	0,00	0,00
27	Autres immobilisations financières	0,00	5 247 500,00	0,00	5 247 500,00
275	Dépôts et cautionnements versés	0,00	247 500,00	0,00	247 500,00
2764	Créances sur personnes de droit privé	0,00	5 000 000,00	0,00	5 000 000,00
Opérations pour compte de tiers		0,00	0,00	0,00	0,00
Restes à réaliser au 31/12		0,00	144 993,00	72 000,00	216 993,00
SOLDE (2)		-429 185,16	-14 642 647,97	-56 237,85	-15 128 070,98

VILLE DE THONON LES BAINS - BUDGET VILLE - CA - 2023

(1)	Libellé	Sous-fonction 81						
		810 Services communs	811 Eau et assainissement	812 Collecte et traitement ordures ménagères	813 Propreté urbaine	814 Eclairage public	815 Transports urbains	816 Autres réseaux et services divers
DEPENSES (2)		0,00	0,00	0,00	126 712,34	268 566,15	62 594,11	92 566,42
Réalizations		0,00	0,00	0,00	121 870,45	158 345,86	46 687,01	64 851,87
001	Solde d'exécution sect° d'investissement	0,00	0,00	0,00	0,00	0,00	0,00	0,00
010	Stocks	0,00	0,00	0,00	0,00	0,00	0,00	0,00
040	Opérat° ordre transfert entre sections	0,00	0,00	0,00	0,00	0,00	0,00	0,00
041	Opérations patrimoniales	0,00	0,00	0,00	0,00	0,00	0,00	0,00
10	Dotations, fonds divers et réserves	0,00	0,00	0,00	0,00	0,00	0,00	0,00
13	Subventions d'investissement	0,00	0,00	0,00	0,00	0,00	0,00	0,00
13251	Subv. non transf. GFP de rattachement	0,00	0,00	0,00	0,00	0,00	0,00	0,00
16	Emprunts et dettes assimilées	0,00	0,00	0,00	0,00	0,00	0,00	0,00
18	Compte de liaison : affectat° (BA,régie)	0,00	0,00	0,00	0,00	0,00	0,00	0,00
20	Immobilisations incorporelles	0,00	0,00	0,00	0,00	0,00	0,00	0,00
2031	Frais d'études	0,00	0,00	0,00	0,00	0,00	0,00	0,00
204	Subventions d'équipement versées	0,00	0,00	0,00	0,00	0,00	0,00	0,00
21	Immobilisations corporelles	0,00	0,00	0,00	121 870,45	0,00	0,00	36 592,67
2112	Terrains de voirie	0,00	0,00	0,00	0,00	0,00	0,00	0,00
2121	Plantations d'arbres et d'arbustes	0,00	0,00	0,00	0,00	0,00	0,00	0,00
2138	Autres constructions	0,00	0,00	0,00	0,00	0,00	0,00	0,00
21578	Autre matériel et outillage de voirie	0,00	0,00	0,00	0,00	0,00	0,00	0,00
2158	Autres inst.,matériel,outil. techniques	0,00	0,00	0,00	38 128,67	0,00	0,00	0,00
2182	Matériel de transport	0,00	0,00	0,00	83 741,78	0,00	0,00	0,00
2188	Autres immobilisations corporelles	0,00	0,00	0,00	0,00	0,00	0,00	36 592,67
22	Immobilisations reçues en affectation	0,00	0,00	0,00	0,00	0,00	0,00	0,00
23	Immobilisations en cours	0,00	0,00	0,00	0,00	158 345,86	46 687,01	18 259,20

VILLE DE THONON LES BAINS - BUDGET VILLE - CA - 2023

(1)	Libellé	Sous-fonction 81						
		810 Services communs	811 Eau et assainissement	812 Collecte et traitement ordures ménagères	813 Propreté urbaine	814 Eclairage public	815 Transports urbains	816 Autres réseaux et services divers
2312	Agencements et aménagements de terrains	0,00	0,00	0,00	0,00	0,00	0,00	0,00
2315	Installat°, matériel et outillage techni	0,00	0,00	0,00	0,00	158 345,86	46 687,01	18 259,20
2318	Autres immo. corporelles en cours	0,00	0,00	0,00	0,00	0,00	0,00	0,00
238	Avances versées commandes immo. incorp.	0,00	0,00	0,00	0,00	0,00	0,00	0,00
26	Participat° et créances rattachées	0,00	0,00	0,00	0,00	0,00	0,00	10 000,00
261	Titres de participation	0,00	0,00	0,00	0,00	0,00	0,00	10 000,00
27	Autres immobilisations financières	0,00	0,00	0,00	0,00	0,00	0,00	0,00
Opérations d'équipement		0,00	0,00	0,00	0,00	0,00	0,00	0,00
202201	REAMENAGEMENT ILOT JULES MERCIER	0,00	0,00	0,00	0,00	0,00	0,00	0,00
202202	PISTES CYCLABLES ET MOBILITES DOUCES	0,00	0,00	0,00	0,00	0,00	0,00	0,00
202203	AMENAGEMENT EXCELSIOR ET REQUALIFICATION DE LA PLACE HENRY BORDE	0,00	0,00	0,00	0,00	0,00	0,00	0,00
202301	CREATION D'UN PARC PAYSAGER BELVEDERE / SONNAZ	0,00	0,00	0,00	0,00	0,00	0,00	0,00
202302	REAMENAGEMENT DES ABORDS DU PÔLE GARE ET BVD DU CANAL	0,00	0,00	0,00	0,00	0,00	0,00	0,00
Opérations pour compte de tiers		0,00	0,00	0,00	0,00	0,00	0,00	0,00
Restes à réaliser au 31/12		0,00	0,00	0,00	4 841,89	110 220,29	15 907,10	27 714,55
RECETTES (2)		0,00	0,00	0,00	0,00	121 253,86	0,00	0,00
Réalizations		0,00	0,00	0,00	0,00	121 253,86	0,00	0,00
001	Solde d'exécution sect° d'investissement	0,00	0,00	0,00	0,00	0,00	0,00	0,00
010	Stocks	0,00	0,00	0,00	0,00	0,00	0,00	0,00
040	Opérat° ordre transfert entre sections	0,00	0,00	0,00	0,00	0,00	0,00	0,00
041	Opérations patrimoniales	0,00	0,00	0,00	0,00	0,00	0,00	0,00
10	Dotations, fonds divers et réserves	0,00	0,00	0,00	0,00	0,00	0,00	0,00

VILLE DE THONON LES BAINS - BUDGET VILLE - CA - 2023

(1)	Libellé	Sous-fonction 81						
		810 Services communs	811 Eau et assainissement	812 Collecte et traitement ordures ménagères	813 Propreté urbaine	814 Eclairage public	815 Transports urbains	816 Autres réseaux et services divers
13	Subventions d'investissement	0,00	0,00	0,00	0,00	0,00	0,00	0,00
1312	Subv. transf. Régions	0,00	0,00	0,00	0,00	0,00	0,00	0,00
1321	Subv. non transf. Etat, établ. nationaux	0,00	0,00	0,00	0,00	0,00	0,00	0,00
1322	Subv. non transf. Régions	0,00	0,00	0,00	0,00	0,00	0,00	0,00
1323	Subv. non transf. Départements	0,00	0,00	0,00	0,00	0,00	0,00	0,00
1328	Autres subventions d'équip. non transf.	0,00	0,00	0,00	0,00	0,00	0,00	0,00
1342	Amendes de police non transférable	0,00	0,00	0,00	0,00	0,00	0,00	0,00
16	Emprunts et dettes assimilées	0,00	0,00	0,00	0,00	0,00	0,00	0,00
18	Compte de liaison : affectat° (BA,régie)	0,00	0,00	0,00	0,00	0,00	0,00	0,00
20	Immobilisations incorporelles	0,00	0,00	0,00	0,00	0,00	0,00	0,00
204	Subventions d'équipement versées	0,00	0,00	0,00	0,00	0,00	0,00	0,00
21	Immobilisations corporelles	0,00	0,00	0,00	0,00	0,00	0,00	0,00
2112	Terrains de voirie	0,00	0,00	0,00	0,00	0,00	0,00	0,00
2138	Autres constructions	0,00	0,00	0,00	0,00	0,00	0,00	0,00
22	Immobilisations reçues en affectation	0,00	0,00	0,00	0,00	0,00	0,00	0,00
23	Immobilisations en cours	0,00	0,00	0,00	0,00	121 253,86	0,00	0,00
2315	Installat°, matériel et outillage techni	0,00	0,00	0,00	0,00	121 253,86	0,00	0,00
26	Participat° et créances rattachées	0,00	0,00	0,00	0,00	0,00	0,00	0,00
27	Autres immobilisations financières	0,00	0,00	0,00	0,00	0,00	0,00	0,00
275	Dépôts et cautionnements versés	0,00	0,00	0,00	0,00	0,00	0,00	0,00
2764	Créances sur personnes de droit privé	0,00	0,00	0,00	0,00	0,00	0,00	0,00
Opérations pour compte de tiers		0,00	0,00	0,00	0,00	0,00	0,00	0,00
Restes à réaliser au 31/12		0,00	0,00	0,00	0,00	0,00	0,00	0,00
SOLDE (2)		0,00	0,00	0,00	-126 712,34	-147 312,29	-62 594,11	-92 566,42

VILLE DE THONON LES BAINS - BUDGET VILLE - CA - 2023

(1)	Libellé	Sous-fonction 82					Sous fonction 83			
		820 Services communs	821 Equipements de voirie	822 Voirie communale et routes	823 Espaces verts urbains	824 Autres opérations d'aménagement urbain	830 Services communs	831 Aménagement des eaux	832 Act° spécif. lutte contre la pollution	833 Préservation du milieu naturel
DEPENSES (2)		7 490 478,90	1 286 570,47	6 219 926,65	1 027 489,35	5 263 924,85	0,00	0,00	0,00	128 237,85
Réalizations		7 454 181,90	931 658,46	5 952 477,49	974 734,61	5 260 784,21	0,00	0,00	0,00	116 861,85
001	Solde d'exécution sect° d'investissement	0,00	0,00	0,00	0,00	0,00	0,00	0,00	0,00	0,00
010	Stocks	0,00	0,00	0,00	0,00	0,00	0,00	0,00	0,00	0,00
040	Opérat° ordre transfert entre sections	0,00	0,00	0,00	0,00	0,00	0,00	0,00	0,00	0,00
041	Opérations patrimoniales	0,00	0,00	0,00	0,00	0,00	0,00	0,00	0,00	0,00
10	Dotations, fonds divers et réserves	0,00	0,00	0,00	0,00	0,00	0,00	0,00	0,00	0,00
13	Subventions d'investissement	0,00	0,00	0,00	0,00	0,00	0,00	0,00	0,00	0,00
13251	Subv. non transf. GFP de rattachement	0,00	0,00	0,00	0,00	0,00	0,00	0,00	0,00	0,00
16	Emprunts et dettes assimilées	0,00	0,00	0,00	0,00	0,00	0,00	0,00	0,00	0,00
18	Compte de liaison : affectat° (BA,régie)	0,00	0,00	0,00	0,00	0,00	0,00	0,00	0,00	0,00
20	Immobilisations incorporelles	8 154,00	0,00	16 372,39	0,00	35 910,00	0,00	0,00	0,00	0,00
2031	Frais d'études	8 154,00	0,00	16 372,39	0,00	35 910,00	0,00	0,00	0,00	0,00
204	Subventions d'équipement versées	0,00	0,00	0,00	0,00	0,00	0,00	0,00	0,00	0,00
21	Immobilisations corporelles	7 446 027,90	36 116,19	49 115,34	120 340,79	2 358,91	0,00	0,00	0,00	0,00
2112	Terrains de voirie	1 124 428,26	0,00	1 245,49	0,00	0,00	0,00	0,00	0,00	0,00
2121	Plantations d'arbres et d'arbustes	0,00	0,00	0,00	37 954,03	0,00	0,00	0,00	0,00	0,00
2138	Autres constructions	6 321 599,64	0,00	0,00	0,00	0,00	0,00	0,00	0,00	0,00
21578	Autre matériel et outillage de voirie	0,00	13 465,48	47 869,85	0,00	0,00	0,00	0,00	0,00	0,00
2158	Autres inst.,matériel,outil. techniques	0,00	22 650,71	0,00	60 417,66	0,00	0,00	0,00	0,00	0,00
2182	Matériel de transport	0,00	0,00	0,00	0,00	0,00	0,00	0,00	0,00	0,00
2188	Autres immobilisations corporelles	0,00	0,00	0,00	21 969,10	2 358,91	0,00	0,00	0,00	0,00
22	Immobilisations reçues en affectation	0,00	0,00	0,00	0,00	0,00	0,00	0,00	0,00	0,00
23	Immobilisations en cours	0,00	895 542,27	2 231 781,50	0,00	367 825,79	0,00	0,00	0,00	116 861,85
2312	Agencements et aménagements de terrains	0,00	0,00	0,00	0,00	5 940,00	0,00	0,00	0,00	0,00
2315	Installat°, matériel et outillage techni	0,00	791 125,95	2 141 170,08	0,00	167 045,10	0,00	0,00	0,00	0,00
2318	Autres immo. corporelles en cours	0,00	93 990,76	992,40	0,00	194 840,69	0,00	0,00	0,00	116 861,85
238	Avances versées commandes immo. incorp.	0,00	10 425,56	89 619,02	0,00	0,00	0,00	0,00	0,00	0,00
26	Participat° et créances rattachées	0,00	0,00	0,00	0,00	0,00	0,00	0,00	0,00	0,00
261	Titres de participation	0,00	0,00	0,00	0,00	0,00	0,00	0,00	0,00	0,00
27	Autres immobilisations financières	0,00	0,00	0,00	0,00	0,00	0,00	0,00	0,00	0,00
Opérations d'équipement		0,00	0,00	3 655 208,26	854 393,82	4 854 689,51	0,00	0,00	0,00	0,00

VILLE DE THONON LES BAINS - BUDGET VILLE - CA - 2023

(1)	Libellé	Sous-fonction 82					Sous fonction 83			
		820 Services communs	821 Equipements de voirie	822 Voirie communale et routes	823 Espaces verts urbains	824 Autres opérations d'aménagement urbain	830 Services communs	831 Aménagement des eaux	832 Act° spécif. lutte contre la pollution	833 Préservation du milieu naturel
202201	REAMENAGEMENT ILOT JULES MERCIER	0,00	0,00	0,00	0,00	4 854 689,51	0,00	0,00	0,00	0,00
202202	PISTES CYCLABLES ET MOBILITES DOUCES	0,00	0,00	552 262,63	111 126,15	0,00	0,00	0,00	0,00	0,00
202203	AMENAGEMENT EXCELSIOR ET REQUALIFICATION DE LA PLACE HENRY BORDE	0,00	0,00	2 805 309,78	0,00	0,00	0,00	0,00	0,00	0,00
202301	CREATION D'UN PARC PAYSAGER BELVEDERE / SONNAZ	0,00	0,00	0,00	743 267,67	0,00	0,00	0,00	0,00	0,00
202302	REAMENAGEMENT DES ABORDS DU PÔLE GARE ET BVD DU CANAL	0,00	0,00	297 635,85	0,00	0,00	0,00	0,00	0,00	0,00
Opérations pour compte de tiers		0,00	0,00	0,00	0,00	0,00	0,00	0,00	0,00	0,00
Restes à réaliser au 31/12		36 297,00	354 912,01	267 449,16	52 754,74	3 140,64	0,00	0,00	0,00	11 376,00
RECETTES (2)		5 005 851,44	183 250,00	657 520,85	19 342,07	779 777,89	0,00	0,00	0,00	72 000,00
Réalisations		5 005 851,44	183 250,00	545 520,85	19 342,07	746 784,89	0,00	0,00	0,00	0,00
001	Solde d'exécution sect° d'investissement	0,00	0,00	0,00	0,00	0,00	0,00	0,00	0,00	0,00
010	Stocks	0,00	0,00	0,00	0,00	0,00	0,00	0,00	0,00	0,00
040	Opérat° ordre transfert entre sections	0,00	0,00	0,00	0,00	0,00	0,00	0,00	0,00	0,00
041	Opérations patrimoniales	0,00	0,00	0,00	0,00	0,00	0,00	0,00	0,00	0,00
10	Dotations, fonds divers et réserves	0,00	0,00	0,00	0,00	0,00	0,00	0,00	0,00	0,00
13	Subventions d'investissement	0,00	183 250,00	545 327,00	19 342,07	499 284,89	0,00	0,00	0,00	0,00
1312	Subv. transf. Régions	0,00	0,00	0,00	0,00	0,00	0,00	0,00	0,00	0,00
1321	Subv. non transf. Etat, établ. nationaux	0,00	0,00	0,00	0,00	12 088,30	0,00	0,00	0,00	0,00
1322	Subv. non transf. Régions	0,00	0,00	0,00	0,00	160 000,00	0,00	0,00	0,00	0,00
1323	Subv. non transf. Départements	0,00	183 250,00	128 000,00	19 342,07	0,00	0,00	0,00	0,00	0,00
1328	Autres subventions d'équip. non transf.	0,00	0,00	0,00	0,00	327 196,59	0,00	0,00	0,00	0,00
1342	Amendes de police non transférable	0,00	0,00	417 327,00	0,00	0,00	0,00	0,00	0,00	0,00
16	Emprunts et dettes assimilées	0,00	0,00	0,00	0,00	0,00	0,00	0,00	0,00	0,00
18	Compte de liaison : affectat° (BA,régie)	0,00	0,00	0,00	0,00	0,00	0,00	0,00	0,00	0,00
20	Immobilisations incorporelles	0,00	0,00	0,00	0,00	0,00	0,00	0,00	0,00	0,00
204	Subventions d'équipement versées	0,00	0,00	0,00	0,00	0,00	0,00	0,00	0,00	0,00
21	Immobilisations corporelles	5 851,44	0,00	193,85	0,00	0,00	0,00	0,00	0,00	0,00
2112	Terrains de voirie	0,00	0,00	193,85	0,00	0,00	0,00	0,00	0,00	0,00
2138	Autres constructions	5 851,44	0,00	0,00	0,00	0,00	0,00	0,00	0,00	0,00
22		0,00	0,00	0,00	0,00	0,00	0,00	0,00	0,00	0,00

VILLE DE THONON LES BAINS - BUDGET VILLE - CA - 2023

(1)	Libellé	Sous-fonction 82					Sous fonction 83			
		820 Services communs	821 Equipements de voirie	822 Voirie communale et routes	823 Espaces verts urbains	824 Autres opérations d'aménagement urbain	830 Services communs	831 Aménagement des eaux	832 Act° spécif. lutte contre la pollution	833 Préservation du milieu naturel
	Immobilisations reçues en affectation									
23	Immobilisations en cours	0,00	0,00	0,00	0,00	0,00	0,00	0,00	0,00	0,00
2315	Installat°, matériel et outillage techni	0,00	0,00	0,00	0,00	0,00	0,00	0,00	0,00	0,00
26	Participat° et créances rattachées	0,00	0,00	0,00	0,00	0,00	0,00	0,00	0,00	0,00
27	Autres immobilisations financières	5 000 000,00	0,00	0,00	0,00	247 500,00	0,00	0,00	0,00	0,00
275	Dépôts et cautionnements versés	0,00	0,00	0,00	0,00	247 500,00	0,00	0,00	0,00	0,00
2764	Créances sur personnes de droit privé	5 000 000,00	0,00	0,00	0,00	0,00	0,00	0,00	0,00	0,00
	Opérations pour compte de tiers	0,00	0,00	0,00	0,00	0,00	0,00	0,00	0,00	0,00
	Restes à réaliser au 31/12	0,00	0,00	112 000,00	0,00	32 993,00	0,00	0,00	0,00	72 000,00
	SOLDE (2)	-2 484 627,46	-1 103 320,47	-5 562 405,80	-1 008 147,28	-4 484 146,96	0,00	0,00	0,00	-56 237,85

(1) Pour le croisement par nature, le détail est fait selon le niveau de vote choisi par l'assemblée délibérante (chapitre, article ou article spécialisé).

(2) Le solde correspond à la différence entre les recettes et les dépenses. Les dépenses et les recettes correspondent à la somme des dépenses et des recettes de l'exercice ainsi que des restes à réaliser et des reports (lignes budgétaires 001 et 002). Les lignes reports 001 et 002 apparaissent à la colonne 01-Non ventilables.

IV – ANNEXES	IV
ELEMENTS DU BILAN	
PRESENTATION CROISEE PAR FONCTION – DETAIL INVESTISSEMENT	A1.2

FONCTION 9 – Action économique

(1)	Libellé	90 Interventions économiques	91 Foires et marchés	92 Aides à l'agriculture et aux industries	93 Aides à l'énergie, indus. manufact., BTP	94 Aides commerce et services marchands	95 Aides au tourisme	96 Aides aux services publics	Total
DEPENSES (2)		16 863,73	0,00	9 999,60	0,00	393,25	9 378,25	0,00	36 634,83
Réalizations		15 829,45	0,00	0,00	0,00	393,25	4 425,89	0,00	20 648,59
001	Solde d'exécution sect° d'investissement	0,00	0,00	0,00	0,00	0,00	0,00	0,00	0,00
010	Stocks	0,00	0,00	0,00	0,00	0,00	0,00	0,00	0,00
040	Opérat° ordre transfert entre sections	0,00	0,00	0,00	0,00	0,00	0,00	0,00	0,00
041	Opérations patrimoniales	0,00	0,00	0,00	0,00	0,00	0,00	0,00	0,00
10	Dotations, fonds divers et réserves	0,00	0,00	0,00	0,00	0,00	0,00	0,00	0,00
13	Subventions d'investissement	0,00	0,00	0,00	0,00	0,00	0,00	0,00	0,00
16	Emprunts et dettes assimilées	0,00	0,00	0,00	0,00	0,00	0,00	0,00	0,00
18	Compte de liaison : affectat° (BA,régie)	0,00	0,00	0,00	0,00	0,00	0,00	0,00	0,00
20	Immobilisations incorporelles	0,00	0,00	0,00	0,00	0,00	0,00	0,00	0,00
204	Subventions d'équipement versées	0,00	0,00	0,00	0,00	0,00	0,00	0,00	0,00
21	Immobilisations corporelles	0,00	0,00	0,00	0,00	0,00	0,00	0,00	0,00
22	Immobilisations reçues en affectation	0,00	0,00	0,00	0,00	0,00	0,00	0,00	0,00
23	Immobilisations en cours	15 829,45	0,00	0,00	0,00	393,25	4 425,89	0,00	20 648,59
2312	Agencements et aménagements de terrains	0,00	0,00	0,00	0,00	0,00	2 122,44	0,00	2 122,44
2313	Constructions	15 829,45	0,00	0,00	0,00	0,00	2 303,45	0,00	18 132,90
2315	Installat°, matériel et outillage techni	0,00	0,00	0,00	0,00	393,25	0,00	0,00	393,25
26	Participat° et créances rattachées	0,00	0,00	0,00	0,00	0,00	0,00	0,00	0,00
27	Autres immobilisations financières	0,00	0,00	0,00	0,00	0,00	0,00	0,00	0,00
Opérations d'équipement		0,00	0,00	0,00	0,00	0,00	0,00	0,00	0,00
Opérations pour compte de tiers		0,00	0,00	0,00	0,00	0,00	0,00	0,00	0,00
Restes à réaliser au 31/12		1 034,28	0,00	9 999,60	0,00	0,00	4 952,36	0,00	15 986,24
RECETTES (2)		617 022,70	0,00	0,00	0,00	0,00	0,00	0,00	617 022,70
Réalizations		617 022,70	0,00	0,00	0,00	0,00	0,00	0,00	617 022,70
001	Solde d'exécution sect° d'investissement	0,00	0,00	0,00	0,00	0,00	0,00	0,00	0,00
010	Stocks	0,00	0,00	0,00	0,00	0,00	0,00	0,00	0,00
040	Opérat° ordre transfert entre sections	617 022,70	0,00	0,00	0,00	0,00	0,00	0,00	617 022,70
3351	Terrains	245 106,10	0,00	0,00	0,00	0,00	0,00	0,00	245 106,10
3354	Etudes et prestations de services	2 185,64	0,00	0,00	0,00	0,00	0,00	0,00	2 185,64

VILLE DE THONON LES BAINS - BUDGET VILLE - CA - 2023

(1)	Libellé	90 Interventions économiques	91 Foires et marchés	92 Aides à l'agriculture et aux industries	93 Aides à l'énergie, indus. manufact., BTP	94 Aides commerce et services marchands	95 Aides au tourisme	96 Aides aux services publics	Total
3355	Travaux	364 079,14	0,00	0,00	0,00	0,00	0,00	0,00	364 079,14
33581	Frais accessoires	5 651,82	0,00	0,00	0,00	0,00	0,00	0,00	5 651,82
041	Opérations patrimoniales	0,00	0,00	0,00	0,00	0,00	0,00	0,00	0,00
10	Dotations, fonds divers et réserves	0,00	0,00	0,00	0,00	0,00	0,00	0,00	0,00
13	Subventions d'investissement	0,00	0,00	0,00	0,00	0,00	0,00	0,00	0,00
16	Emprunts et dettes assimilées	0,00	0,00	0,00	0,00	0,00	0,00	0,00	0,00
18	Compte de liaison : affectat° (BA,régie)	0,00	0,00	0,00	0,00	0,00	0,00	0,00	0,00
20	Immobilisations incorporelles	0,00	0,00	0,00	0,00	0,00	0,00	0,00	0,00
204	Subventions d'équipement versées	0,00	0,00	0,00	0,00	0,00	0,00	0,00	0,00
21	Immobilisations corporelles	0,00	0,00	0,00	0,00	0,00	0,00	0,00	0,00
22	Immobilisations reçues en affectation	0,00	0,00	0,00	0,00	0,00	0,00	0,00	0,00
23	Immobilisations en cours	0,00	0,00	0,00	0,00	0,00	0,00	0,00	0,00
26	Participat° et créances rattachées	0,00	0,00	0,00	0,00	0,00	0,00	0,00	0,00
27	Autres immobilisations financières	0,00	0,00	0,00	0,00	0,00	0,00	0,00	0,00
	Opérations pour compte de tiers	0,00	0,00	0,00	0,00	0,00	0,00	0,00	0,00
	Restes à réaliser au 31/12	0,00	0,00	0,00	0,00	0,00	0,00	0,00	0,00
	SOLDE (2)	600 158,97	0,00	-9 999,60	0,00	-393,25	-9 378,25	0,00	580 387,87

(1) Pour le croisement par nature, le détail est fait selon le niveau de vote choisi par l'assemblée délibérante (chapitre, article ou article spécialisé).

(2) Le solde correspond à la différence entre les recettes et les dépenses. Les dépenses et les recettes correspondent à la somme des dépenses et des recettes de l'exercice ainsi que des restes à réaliser et des reports (lignes budgétaires 001 et 002). Les lignes reports 001 et 002 apparaissent à la colonne 01-Non ventilables.

IV – ANNEXES	IV
ELEMENTS DU BILAN – ETAT DE LA DETTE – DETAIL DES CREDITS DE TRESORERIE	A2.1

A2.1 – DETAIL DES CREDITS DE TRESORERIE (1)

Nature (Pour chaque ligne, indiquer le numéro de contrat)	Date de la décision de réaliser la ligne de trésorerie (2)	Montant maximum autorisé au 01/01/N	Montant des tirages N	Montant des remboursements N		Encours restant dû au 31/12/N
				Intérêts (3)	Remboursement du tirage	
5191 Avances du Trésor						
5192 Avances de trésorerie						
51931 Lignes de trésorerie						
	07/06/2023	5 000 000,00	19 500 000,00	17 088,00	19 500 000,00	0,00
51932 Lignes de trésorerie liées à un emprunt						
5194 Billets de trésorerie						
5198 Autres crédits de trésorerie						
519 Crédits de trésorerie (Total)		5 000 000,00	19 500 000,00	17 088,00	19 500 000,00	0,00

(1) Circulaire n° NOR : INTB8900071C du 22/02/1989.

(2) Indiquer la date de la délibération de l'assemblée autorisant la ligne de trésorerie ou la date de la décision de l'ordonnateur de réaliser la ligne de trésorerie sur la base d'un montant maximum autorisé par l'organe délibérant (article L. 2122-22 du CGCT).

(3) Il s'agit des intérêts comptabilisés au compte 6615.

IV – ANNEXES	IV
ELEMENTS DU BILAN – ETAT DE LA DETTE – REPARTITION PAR NATURE DE DETTE	A2.2

A2.2 – REPARTITION PAR NATURE DE DETTE (hors 16449 et 166)

Nature <small>(Pour chaque ligne, indiquer le numéro de contrat)</small>	Emprunts et dettes à l'origine du contrat													
	Organisme prêteur ou chef de file	Date de signature	Date d'émission ou date de mobilisation (1)	Date du premier remboursement	Nominal (2)	Type de taux d'intérêt (3)	Index (4)	Taux initial		Devise	Périodicité des remboursements (6)	Profil d'amortissement (7)	Possibilité de remboursement anticipé O/N	Catégorie d'emprunt (8)
								Niveau de taux (5)	Taux actuariel					
163 Emprunts obligataires (Total)					0,00									
164 Emprunts auprès des établissements financiers (Total)					93 497 466,67									
1641 Emprunts en euros (total)					78 997 466,67									
10303/MON271937EUR	CSSE FRANC.FINANCT LOCAL	09/08/2010	27/10/2010	01/02/2011	314 257,00	F		2,160	2,178	EUR	T	P	O	A-1
10304/MON271964EUR	CSSE FRANC.FINANCT LOCAL	09/08/2010	02/11/2010	01/03/2011	435 743,00	F		2,160	2,178	EUR	T	P	O	A-1
10388/1211917	CAISSE DEPOTS ET CONSIGNATIONS	12/01/2012	30/04/2012	01/02/2013	2 000 000,00	F		4,510	4,515	EUR	A	P	O	A-1
10389/1234065	CAISSE DEPOTS ET CONSIGNATIONS	08/11/2012	03/12/2012	01/12/2013	3 000 000,00	F		3,950	3,954	EUR	A	P	O	A-1
10390/1234067	CAISSE DEPOTS ET CONSIGNATIONS	08/11/2012	30/04/2013	01/08/2013	1 000 000,00	V	EURIBOR03M	2,590	2,310	EUR	T	C	O	A-1
10452/07115720	BANQUE POPULAIRE DES ALPES	15/11/2013	21/11/2013	21/02/2014	2 000 000,00	F		3,050	3,093	EUR	T	P	O	A-1
10508/00000359190	CREDIT AGRICOLE DES SAVOIE	03/12/2010	27/12/2010	20/01/2012	3 500 000,00	V	T4M	1,140	2,810	EUR	T	P	O	A-1
10565/0956/102/000	SOCIETE GENERALE	07/11/2013	31/12/2013	30/04/2014	5 000 000,00	V	EURIBOR01M	2,234	3,600	EUR	T	P	O	A-1
10647/A0108689	CAISSE D'EPARGNE	17/12/2008	19/12/2008	19/03/2009	2 000 000,00	F		4,190	4,324	EUR	T	P	O	A-1
10648/9478690	CAISSE D'EPARGNE	19/12/2014	25/02/2015	25/02/2016	4 000 000,00	F		2,080	2,101	EUR	A	P	O	A-1
10649/9678091/4231380	CAISSE D'EPARGNE	28/12/2015	25/03/2016	25/06/2016	3 000 000,00	F		1,650	1,681	EUR	T	P	O	A-1
10650/9763016/4301157	CAISSE D'EPARGNE	08/07/2016	25/10/2016	25/10/2017	4 000 000,00	F		1,100	1,114	EUR	A	P	O	A-1
10680/02409.202299.02	CREDIT MUTUEL SAVOIE -MT BLANC	15/07/2015	01/10/2015	20/11/2015	1 000 000,00	F		1,500	1,524	EUR	T	P	O	A-1
10690/16138220	CREDIT COOPERATIF	22/12/2016	27/12/2016	27/12/2017	4 300 000,00	F		0,850	0,866	EUR	A	P	O	A-1
10750/MIN280930EUR	CSSE FRANC.FINANCT LOCAL	05/11/2013	03/03/2014	01/07/2014	2 000 000,00	F		3,430	3,495	EUR	T	P	O	A-1
10751/MON501415EUR	CSSE FRANC.FINANCT LOCAL	06/11/2014	19/12/2014	01/04/2015	4 000 000,00	F		2,060	2,076	EUR	T	P	O	A-1
10752/MON506394EUR/504132	CSSE FRANC.FINANCT LOCAL	08/07/2015	27/07/2015	01/11/2015	4 000 000,00	F		1,740	1,760	EUR	T	P	O	A-1
10753/MON508259EUR/506780	CSSE FRANC.FINANCT LOCAL	16/12/2015	24/12/2015	01/04/2016	3 000 000,00	F		1,530	1,554	EUR	T	C	O	A-1
10754/MON511633EUR	CSSE FRANC.FINANCT LOCAL	16/12/2015	01/03/2017	01/07/2017	5 000 000,00	F		0,950	0,968	EUR	T	P	O	A-1

VILLE DE THONON LES BAINS - BUDGET VILLE - CA - 2023

Nature (Pour chaque ligne, indiquer le numéro de contrat)	Emprunts et dettes à l'origine du contrat													
	Organisme prêteur ou chef de file	Date de signature	Date d'émission ou date de mobilisation (1)	Date du premier remboursement	Nominal (2)	Type de taux d'intérêt (3)	Index (4)	Taux initial		Devise	Périodicité des remboursements (6)	Profil d'amortissement (7)	Possibilité de remboursement anticipé O/N	Catégorie d'emprunt (8)
								Niveau de taux (5)	Taux actuariel					
10755/MON518434EUR	CSSE FRANC.FINANCT LOCAL	07/12/2017	27/12/2017	01/05/2018	6 000 000,00	F		1,100	0,000	EUR	M	P	O	A-1
10756/MON525792EUR	CSSE FRANC.FINANCT LOCAL	18/12/2018	27/12/2018	01/04/2019	3 000 000,00	F		1,320	0,000	EUR	T	P	O	A-1
10757/MON530889EUR	CSSE FRANC.FINANCT LOCAL	17/12/2019	27/12/2019	01/04/2020	3 000 000,00	F		0,630	0,000	EUR	T	P	O	A-1
17011/9778398	CAISSE D'EPARGNE	08/09/2017	01/01/2017	25/03/2017	1 447 466,67	F		1,090	1,100	EUR	T	C	O	A-1
202001/05948386	BANQUE POPULAIRE DES ALPES	16/12/2020	21/12/2020	21/03/2021	2 000 000,00	F		0,320	0,340	EUR	T	P	O	A-1
202102/MON539756EUR	CSSE FRANC.FINANCT LOCAL	14/12/2021	17/12/2021	01/03/2022	1 000 000,00	F		0,520	0,530	EUR	T	P	N	A-1
202201/2524981	CREDIT AGRICOLE DES SAVOIE	30/09/2022	26/11/2022	26/02/2023	2 000 000,00	F		2,820	2,830	EUR	T	P	O	A-1
202202/0101030001	CREDIT MUTUEL HAUTE-SAVOIE	17/10/2022	20/12/2022	20/03/2023	1 000 000,00	F		2,700	2,710	EUR	T	P	O	A-1
202203/MIN543011EUR	LA BANQUE POSTALE	30/09/2022	29/11/2022	01/06/2023	2 000 000,00	F		2,880	2,810	EUR	T	P	O	A-1
202204/MIN543648/0545754	LA BANQUE POSTALE	15/12/2022	19/12/2022	01/06/2023	4 000 000,00	F		3,140	3,150	EUR	T	P	N	A-1
1643 Emprunts en devises (total)					0,00									
16441 Emprunts assortis d'une option de tirage sur ligne de trésorerie (total)					14 500 000,00									
10507/96713911515	CREDIT AGRICOLE DES SAVOIE	09/12/2008	23/12/2009	01/01/2010	1 000 000,00	V	T4M	1,118	0,450	EUR	T	C	O	A-1
10646/AR015395/EX.1079120	CAISSE D'EPARGNE	24/12/2007	02/07/2008	01/07/2009	2 000 000,00	V	T4M	4,360	4,720	EUR	T	P	O	A-1
10851/LT030228	CA CIB - BFT	28/11/2003	11/12/2003	15/02/2005	600 000,00	F		2,202	14,520	EUR	A	P	O	A-1
10852/LT030228	CA CIB - BFT	28/11/2003	11/12/2003	15/02/2005	450 000,00	V	TAM	2,202	14,518	EUR	A	P	O	A-1
10853/LT030228	CA CIB - BFT	28/11/2003	11/12/2003	15/02/2005	450 000,00	V	TAM	2,202	14,555	EUR	A	P	O	A-1
202401/MIN545326EUR	LA BANQUE POSTALE	21/07/2023	16/08/2023	01/12/2024	5 000 000,00	F		3,710	0,000	EUR	T	P	N	A-1
202402/MIN545850EUR	LA BANQUE POSTALE	30/10/2023	28/11/2023	01/03/2025	5 000 000,00	F		3,970	0,000	EUR	T	P	N	A-1
165 Dépôts et cautionnements reçus (Total)					0,00									
167 Emprunts et dettes assortis de conditions particulières (Total)					0,00									
1671 Avances consolidées du Trésor (total)					0,00									
1672 Emprunts sur comptes spéciaux du Trésor (total)					0,00									

VILLE DE THONON LES BAINS - BUDGET VILLE - CA - 2023

Nature (Pour chaque ligne, indiquer le numéro de contrat)	Emprunts et dettes à l'origine du contrat													
	Organisme prêteur ou chef de file	Date de signature	Date d'émission ou date de mobilisation (1)	Date du premier remboursement	Nominal (2)	Type de taux d'intérêt (3)	Index (4)	Taux initial		Devise	Périodicité des remboursements (6)	Profil d'amortissement (7)	Possibilité de remboursement anticipé O/N	Catégorie d'emprunt (8)
								Niveau de taux (5)	Taux actuariel					
1675 Dettes pour METP et PPP (total)					0,00									
1676 Dettes envers locataires-acquéreurs (total)					0,00									
1678 Autres emprunts et dettes (total)					0,00									
168 Emprunts et dettes assimilés (Total)					0,00									
1681 Autres emprunts (total)					0,00									
1682 Bons à moyen terme négociables (total)					0,00									
1687 Autres dettes (total)					0,00									
Total général					93 497 466,67									

(1) Si un emprunt donne lieu à plusieurs mobilisations, indiquer la date de la première mobilisation.

(2) Nominal : montant emprunté à l'origine.

(3) Type de taux d'intérêt : F : fixe ; V : variable simple ; C : complexe (c'est-à-dire un taux variable qui n'est pas seulement défini comme la simple addition d'un taux usuel de référence et d'une marge exprimée en point de pourcentage).

(4) Mentionner le ou les types d'index (ex : Euribor 3 mois).

(5) Indiquer le niveau de taux à l'origine du contrat.

(6) Indiquer la périodicité des remboursements : A : annuelle ; M : mensuelle, B : bimestrielle, S : semestrielle, T : trimestrielle, X autre.

(7) Indiquer C pour amortissement constant, P pour amortissement progressif, F pour *in fine*, X pour autres à préciser.

(8) Catégorie d'emprunt à l'origine. Exemple A-1 (cf. la classification des emprunts suivant la typologie de la circulaire IOCB1015077C du 25 juin 2010 sur les produits financiers offerts aux collectivités territoriales).

IV – ANNEXES	IV
ELEMENTS DU BILAN – ETAT DE LA DETTE – REPARTITION PAR NATURE DE DETTE	A2.2

A2.2 – REPARTITION PAR NATURE DE DETTE (hors 16449 et 166) (suite)

Nature (Pour chaque ligne, indiquer le numéro de contrat)	Emprunts et dettes au 31/12/N											
	Couverture ? O/N (10)	Montant couvert	Catégorie d'emprunt après couverture éventuelle (11)	Capital restant dû au 31/12/N	Durée résiduelle (en années)	Taux d'intérêt			Annuité de l'exercice			ICNE de l'exercice
						Type de taux (12)	Index (13)	Niveau de taux d'intérêt au 31/12/N (14)	Capital	Charges d'intérêt (15)	Intérêts perçus (le cas échéant) (16)	
163 Emprunts obligataires (Total)		0,00		0,00					0,00	0,00	0,00	0,00
164 Emprunts auprès des établissements financiers (Total)		0,00		53 409 124,49					5 686 515,80	892 230,34	0,00	224 264,08
1641 Emprunts en euros (total)		0,00		43 342 462,49					5 175 199,75	888 250,82	0,00	167 573,11
10303/MON271937EUR	N	0,00	A-1	47 992,98	1,83	F		2,160	23 232,30	1 351,14	0,00	169,02
10304/MON271964EUR	N	0,00	A-1	66 546,65	1,92	F		2,160	32 213,46	1 873,46	0,00	118,47
10388/1211917	N	0,00	A-1	668 399,34	3,09	F		4,510	149 469,77	36 885,90	0,00	27 501,98
10389/1234065	N	0,00	A-1	977 160,27	3,92	F		3,950	221 532,44	47 348,36	0,00	3 163,76
10390/1234067	N	0,00	A-1	299 999,86	4,33	V	EURIBOR03M	6,115	66 666,68	17 870,20	0,00	3 186,00
10452/07115720	N	0,00	A-1	770 109,80	4,89	F		3,050	140 473,55	26 176,29	0,00	2 553,08
10508/0000359190	N	0,00	A-1	824 046,64	2,80	F		2,850	259 445,81	28 123,11	0,00	4 594,95
10565/0956/102/000	N	0,00	A-1	2 057 688,96	5,08	F		3,500	350 535,08	80 812,57	0,00	12 203,24
10647/A0108689	N	0,00	A-1	0,00	0,00	F		4,190	176 304,29	4 697,39	0,00	0,00
10648/9478690	N	0,00	A-1	2 020 602,84	6,15	F		2,080	265 614,77	47 553,33	0,00	35 580,33
10649/9678091/4231380	N	0,00	A-1	1 542 527,98	7,23	F		1,650	198 675,28	27 504,76	0,00	419,53
10650/9763016/4301157	N	0,00	A-1	2 214 823,78	7,81	F		1,100	263 470,85	27 261,24	0,00	4 459,90
10680/02409.202299.02	N	0,00	A-1	477 866,63	6,63	F		1,500	66 776,87	7 795,21	0,00	798,61
10690/16138220	N	0,00	A-1	2 361 153,17	7,98	F		0,850	284 060,56	22 484,32	0,00	219,34
10750/MIN280930EUR	N	0,00	A-1	854 390,57	5,25	F		3,430	138 825,78	32 294,38	0,00	7 246,77
10751/MON501415EUR	N	0,00	A-1	1 817 481,13	6,00	F		2,060	269 743,78	40 921,98	0,00	9 258,29
10752/MON506394EUR/504132	N	0,00	A-1	1 929 293,16	6,58	F		1,740	267 074,61	36 480,43	0,00	5 473,32
10753/MON508259EUR/506780	N	0,00	A-1	1 450 000,00	7,00	F		1,530	200 000,00	24 097,50	0,00	5 485,96
10754/MON511633EUR	N	0,00	A-1	2 920 396,47	8,24	F		0,950	328 346,57	29 695,63	0,00	6 860,55
10755/MON518434EUR	N	0,00	A-1	3 816 041,20	9,08	F		1,100	389 795,63	44 659,97	0,00	6 843,98
10756/MON525792EUR	N	0,00	A-1	2 113 342,29	10,00	F		1,320	191 304,73	29 476,99	0,00	6 898,23
10757/MON530889EUR	N	0,00	A-1	2 276 344,59	11,00	F		0,630	194 648,16	15 108,00	0,00	3 546,27
17011/9778398	N	0,00	A-1	760 533,43	7,73	F		1,090	98 133,32	8 958,35	0,00	136,65
202001/05948386	N	0,00	A-1	1 607 639,89	11,96	F		0,320	131 205,27	5 406,97	0,00	141,33
202102/MON539756EUR	N	0,00	A-1	871 127,25	12,91	F		0,520	64 603,80	4 739,96	0,00	373,34
202201/2524981	N	0,00	A-1	1 891 278,92	13,89	F		2,820	108 721,08	55 257,00	0,00	5 072,53
202202/0101030001	N	0,00	A-1	945 150,60	13,96	F		2,700	54 849,40	26 447,76	0,00	771,18

VILLE DE THONON LES BAINS - BUDGET VILLE - CA - 2023

Nature (Pour chaque ligne, indiquer le numéro de contrat)	Emprunts et dettes au 31/12/N											
	Couverture ? O/N (10)	Montant couvert	Catégorie d'emprunt après couverture éventuelle (11)	Capital restant dû au 31/12/N	Durée résiduelle (en années)	Taux d'intérêt			Annuité de l'exercice			ICNE de l'exercice
						Type de taux (12)	Index (13)	Niveau de taux d'intérêt au 31/12/N (14)	Capital	Charges d'intérêt (15)	Intérêts perçus (le cas échéant) (16)	
202203/MIN543011EUR	N	0,00	A-1	1 919 116,00	14,15	F		2,880	80 884,00	47 260,42	0,00	4 555,27
202204/MIN543648/0545754	N	0,00	A-1	3 841 408,09	14,15	F		3,140	158 591,91	109 708,20	0,00	9 941,23
1643 Emprunts en devises (total)		0,00		0,00					0,00	0,00	0,00	0,00
16441 Emprunts assortis d'une option de tirage sur ligne de trésorerie (total) (9)		0,00		10 066 662,00					511 316,05	3 979,52	0,00	56 690,97
10507/96713911515	N	0,00	A-1	66 662,00	0,00	V	T4M	0,000	66 667,00	0,00	0,00	0,00
10646/AR015395/EX.1079120	N	0,00	A-1	0,00	0,00	V	T4M	0,000	329 882,16	0,00	0,00	0,00
10851/LT030228	N	0,00	A-1	0,00	0,00	F		3,420	45 766,89	1 586,97	0,00	0,00
10852/LT030228	N	0,00	A-1	0,00	0,00	F		3,420	34 500,00	1 196,27	0,00	0,00
10853/LT030228	N	0,00	A-1	0,00	0,00	F		3,420	34 500,00	1 196,28	0,00	0,00
202401/MIN545326EUR	N	0,00	A-1	5 000 000,00	15,66	F		0,000	0,00	0,00	0,00	53 004,23
202402/MIN545850EUR	N	0,00	A-1	5 000 000,00	15,91	F		0,000	0,00	0,00	0,00	3 686,74
165 Dépôts et cautionnements reçus (Total)		0,00		0,00					0,00	0,00	0,00	0,00
167 Emprunts et dettes assortis de conditions particulières (Total)		0,00		0,00					0,00	0,00	0,00	0,00
1671 Avances consolidées du Trésor (total)		0,00		0,00					0,00	0,00	0,00	0,00
1672 Emprunts sur comptes spéciaux (total)		0,00		0,00					0,00	0,00	0,00	0,00
1675 Dettes pour METP et PPP (total)		0,00		0,00					0,00	0,00	0,00	0,00
1676 Dettes envers locataires-acquéreurs (total)		0,00		0,00					0,00	0,00	0,00	0,00
1678 Autres emprunts et dettes (total)		0,00		0,00					0,00	0,00	0,00	0,00
168 Emprunts et dettes assimilés (Total)		0,00		0,00					0,00	0,00	0,00	0,00
1681 Autres emprunts (total)		0,00		0,00					0,00	0,00	0,00	0,00
1682 Bons à moyen terme négociables (total)		0,00		0,00					0,00	0,00	0,00	0,00
1687 Autres dettes (total)		0,00		0,00					0,00	0,00	0,00	0,00
Total général		0,00		53 409 124,49					5 686 515,80	892 230,34	0,00	224 264,08

(9) S'agissant des emprunts assortis d'une ligne de trésorerie, il faut faire ressortir le remboursement du capital de la dette prévue pour l'exercice correspondant au véritable endettement.

(10) Si l'emprunt est soumis à couverture, il convient de compléter le tableau « détail des opérations de couverture ».

(11) Catégorie d'emprunt. Exemple A-1 (cf. la classification des emprunts suivant la typologie de la circulaire IOCB1015077C du 25 juin 2010 sur les produits financiers offerts aux collectivités territoriales).

(12) Type de taux d'intérêt après opérations de couverture : F : fixe ; V : variable simple ; C : complexe (c'est-à-dire un taux variable qui n'est pas seulement défini comme la simple addition d'un taux usuel de référence et d'une marge exprimée en point de pourcentage).

(13) Mentionner l'index en cours au 31/12/N après opérations de couverture.

(14) Taux après opérations de couverture éventuelles. Pour les emprunts à taux variable, indiquer le niveau moyen du taux constaté sur l'année.

VILLE DE THONON LES BAINS - BUDGET VILLE - CA - 2023

(15) Il s'agit des intérêts dus au titre du contrat initial et comptabilisés à l'article 66111 « Intérêts réglés à l'échéance » (intérêts décaissés) et intérêts éventuels dus au titre du contrat d'échange éventuel et comptabilisés à l'article 668.

(16) Indiquer les intérêts éventuellement reçus au titre du contrat d'échange éventuel et comptabilisés au 768.

IV – ANNEXES

ELEMENTS DU BILAN – ETAT DE LA DETTE – REPARTITION DES EMPRUNTS PAR STRUCTURE DE TAUX

IV

A2.3

A2.3 – REPARTITION DES EMPRUNTS PAR STRUCTURE DE TAUX (HORS A1)

Emprunts ventilés par structure de taux selon le risque le plus élevé (Pour chaque ligne, indiquer le numéro de contrat) (1)	Organisme prêteur ou chef de file	Nominal (2)	Capital restant dû au 31/12/N (3)	Type d'indices (4)	Durée du contrat	Dates des périodes bonifiées	Taux minimal (5)	Taux maximal (6)	Coût de sortie (7)	Taux maximal après couverture éventuelle (8)	Niveau du taux au 31/12/N (9)	Intérêts payés au cours de l'exercice (10)	Intérêts perçus au cours de l'exercice (le cas échéant) (11)	% par type de taux selon le capital restant dû
Echange de taux, taux variable simple plafonné (cap) ou encadré (tunnel) (A)														
TOTAL (A)		0,00	0,00						0,00			0,00	0,00	0,00
Barrière simple (B)														
TOTAL (B)		0,00	0,00						0,00			0,00	0,00	0,00
Option d'échange (C)														
TOTAL (C)		0,00	0,00						0,00			0,00	0,00	0,00
Multiplicateur jusqu'à 3 ou multiplicateur jusqu'à 5 capé (D)														
TOTAL (D)		0,00	0,00						0,00			0,00	0,00	0,00
Multiplicateur jusqu'à 5 (E)														
TOTAL (E)		0,00	0,00						0,00			0,00	0,00	0,00
Autres types de structures (F)														
TOTAL (F)		0,00	0,00						0,00			0,00	0,00	0,00
TOTAL GENERAL		0,00	0,00						0,00			0,00	0,00	0,00

(1) Répartir les emprunts selon le type de structure de taux (de A à F selon la classification de la charte de bonne conduite) en fonction du risque le plus élevé à courir sur toute la durée de vie du contrat de prêt et après opérations de couverture éventuelles.

(2) Nominal : montant emprunté à l'origine. En cas de couverture partielle d'un emprunt, indiquer séparément sur deux lignes la part du nominal couvert et la part non couverte.

(3) En cas de couverture partielle d'un emprunt, indiquer séparément sur deux lignes la part du capital restant dû couvert et la part non couverte.

(4) Indiquer la classification de l'indice sous-jacent suivant la typologie de la circulaire du 25 juin 2010 sur les produits financiers (de 1 à 6). 1 : Indice zone euro / 2 : Indices inflation française ou zone euro ou écart entre ces indices / 3 : Ecart indice zone euro / 4 : Indices hors zone euro ou écart d'indices dont l'un est hors zone euro / 5 : écarts d'indices hors zone euro / 6 : autres indices.

(5) Taux hors opération de couverture. Indiquer le montant, l'index ou la formule correspondant au taux minimal du contrat de prêt sur toute la durée du contrat.

(6) Taux hors opération de couverture. Indiquer le montant, l'index ou la formule correspondant au taux maximal du contrat de prêt sur toute la durée du contrat.

(7) Coût de sortie : indiquer le montant de l'indemnité contractuelle de remboursement définitif de l'emprunt au 31/12/N ou le cas échéant, à la prochaine date d'échéance.

(8) Montant, index ou formule.

(9) Indiquer le niveau de taux après opérations de couverture éventuelles. Pour les emprunts à taux variables, indiquer le niveau moyen du taux constaté sur l'année.

(10) Indiquer les intérêts dus au titre du contrat initial et comptabilisés à l'article 66111 et des intérêts éventuels dus au titre du contrat d'échange et comptabilisés à l'article 668.

(11) Indiquer les intérêts reçus au titre du contrat d'échange et comptabilisés au 768.

IV – ANNEXES	IV
ELEMENTS DU BILAN – ETAT DE LA DETTE – TYPOLOGIE DE LA REPARTITION DE L'ENCOURS	A2.4

A2.4 – TYPOLOGIE DE LA REPARTITION DE L'ENCOURS (1)

Indices sous-jacents		(1) Indices zone euro	(2) Indices inflation française ou zone euro ou écart entre ces indices	(3) Ecart d'indices zone euro	(4) Indices hors zone euro et écarts d'indices dont l'un est un indice hors zone euro	(5) Ecart d'indices hors zone euro	(6) Autres indices
Structure							
(A) Taux fixe simple. Taux variable simple. Echange de taux fixe contre taux variable ou inversement. Echange de taux structuré contre taux variable ou taux fixe (sens unique). Taux variable simple plafonné (cap) ou encadré (tunnel)	Nombre de produits	36	0	0	0	0	
	% de l'encours	99,95	0,00	0,00	0,00	0,00	
	Montant en euros	53 409 124,49	0,00	0,00	0,00	0,00	
(B) Barrière simple. Pas d'effet de levier	Nombre de produits	0	0	0	0	0	
	% de l'encours	0,00	0,00	0,00	0,00	0,00	
	Montant en euros	0,00	0,00	0,00	0,00	0,00	
(C) Option d'échange (swaption)	Nombre de produits	0	0	0	0	0	
	% de l'encours	0,00	0,00	0,00	0,00	0,00	
	Montant en euros	0,00	0,00	0,00	0,00	0,00	
(D) Multiplicateur jusqu'à 3 ; multiplicateur jusqu'à 5 capé	Nombre de produits	0	0	0	0	0	
	% de l'encours	0,00	0,00	0,00	0,00	0,00	
	Montant en euros	0,00	0,00	0,00	0,00	0,00	
(E) Multiplicateur jusqu'à 5	Nombre de produits	0	0	0	0	0	
	% de l'encours	0,00	0,00	0,00	0,00	0,00	
	Montant en euros	0,00	0,00	0,00	0,00	0,00	
(F) Autres types de structures	Nombre de produits						0
	% de l'encours						0,00
	Montant en euros						0,00

(1) Cette annexe retrace le stock de dette au 31/12/N après opérations de couverture éventuelles.

IV – ANNEXES	IV
ELEMENTS DU BILAN – ETAT DE LA DETTE – DETAIL DES OPERATIONS DE COUVERTURE	A2.5

A2.5 – DETAIL DES OPERATIONS DE COUVERTURE (1)

Instruments de couverture (Pour chaque ligne, indiquer le numéro de contrat)	Emprunt couvert			Instrument de couverture									
	Référence de l'emprunt couvert	Capital restant dû au 31/12/N	Date de fin du contrat	Organisme co-contractant	Type de couverture (3)	Nature de la couverture (change ou taux)	Notionnel de l'instrument de couverture	Date de début du contrat	Date de fin du contrat	Périodicité de règlement des intérêts (4)	Montant des commissions diverses	Primes éventuelles	
												Primes payées pour l'achat d'option	Primes reçues pour la vente d'option
Taux fixe (total)		0,00					0,00				0,00	0,00	0,00
Taux variable simple (total)		0,00					0,00				0,00	0,00	0,00
Taux complexe (total) (2)		0,00					0,00				0,00	0,00	0,00
Total		0,00					0,00				0,00	0,00	0,00

(1) Si un instrument couvre plusieurs emprunts, distinguer une ligne par emprunt couvert.

(2) Il s'agit d'un taux variable qui n'est pas défini comme la simple addition d'un taux usuel de référence et d'une marge exprimée en point de pourcentage.

(3) Indiquer s'il s'agit d'un *swap*, d'une option (*cap*, *floor*, *tunnel*, *swaption*).

(4) Indiquer la périodicité de règlement des intérêts : A : annuelle, M : mensuelle, B : bimestrielle, S : semestrielle, T : trimestrielle, X : autre.

IV – ANNEXES	IV
ELEMENTS DU BILAN – ETAT DE LA DETTE – DETAIL DES OPERATIONS DE COUVERTURE	A2.5

A2.5 – DETAIL DES OPERATIONS DE COUVERTURE (1) (suite)

Instruments de couverture (Pour chaque ligne, indiquer le numéro de contrat)	Référence de l'emprunt couvert	Effet de l'instrument de couverture							
		Taux payé		Taux reçu (7)		Charges et produits constatés depuis l'origine du contrat		Catégorie d'emprunt (8)	
		Index (5)	Niveau de taux (6)	Index	Niveau de taux	Charges c/668	Produits c/768	Avant opération de couverture	Après opération de couverture
Taux fixe (total)						0,00	0,00		
Taux variable simple (total)						0,00	0,00		
Taux complexe (total) (2)						0,00	0,00		
Total						0,00	0,00		

(5) Indiquer l'index utilisé ou la formule de taux.

(6) Pour les emprunts à taux variable, indiquer le niveau moyen du taux constaté sur l'année.

(7) A compléter si l'instrument de couverture est un *swap*.

(8) Catégorie d'emprunt. Exemple A-1 (cf. la classification des emprunts suivant la typologie de la circulaire IOCB1015077C du 25 juin 2010 sur les produits financiers offerts aux collectivités territoriales).

IV – ANNEXES	IV
ELEMENTS DU BILAN – ETAT DE LA DETTE – REMBOURSEMENT ANTICIPE D’UN EMPRUNT AVEC REFINANCEMENT	A2.6

A2.6 – REMBOURSEMENT ANTICIPE D’UN EMPRUNT AVEC REFINANCEMENT (1)

Emprunts (2) (Pour chaque ligne, indiquer le numéro de contrat)	Année de mobilisation et profil d'amort. de l'emprunt		Date du refinancement	Organisme prêteur ou chef de file	Capital restant dû	Capital réaménagé	Durée résiduelle	Périodicité des remboursements (6)	Caractéristiques du taux			Coût de sortie (10)		Annuité de l'exercice		ICNE de l'exercice
	Année	Profil (5)							Type de taux (7)	Index (8)	Niveau de taux (9)	Type (11)	Montant (12)	Intérêts (13)	Capital	
Total des dépenses au c/ 166 Refinancement de dette (3)					0,00	0,00						0,00	0,00	0,00	0,00	0,00
Total des recettes au c/ 166 Refinancement de dette (4)					0,00	0,00						0,00	0,00	0,00	0,00	0,00

(1) Les opérations de refinancement de dette consistent en un remboursement d'un emprunt auprès d'un établissement de crédit suivi de la souscription d'un nouvel emprunt. Pour cette raison, les dépenses et les recettes du c/166 sont équilibrées.

(2) Pour les emprunts de refinancement, indiquer le nouveau numéro de contrat suivi, entre parenthèses, de la référence de l'emprunt quitté.

(3) Il s'agit de retracer les caractéristiques avant réaménagement des emprunts ayant fait l'objet d'un remboursement anticipé avec refinancement.

(4) Il s'agit de retracer les caractéristiques après réaménagement des emprunts de refinancement.

(5) Indiquer C pour amortissement constant, P pour amortissement progressif, F pour *in fine*, X pour autres à préciser.

(6) Indiquer la périodicité des remboursements A : annuelle ; T : trimestrielle ; M : mensuelle, B : bimestrielle, S : semestrielle, X autre.

(7) Type de taux d'intérêt : F : fixe ; V : variable simple ; C : complexe (c'est-à-dire un taux variable qui n'est pas seulement défini comme la simple addition d'un taux usuel de référence et d'une marge exprimée en point de pourcentage).

(8) Indiquer le type d'index (ex : Euribor 3 mois).

(9) Taux après opérations de couverture éventuelles. Pour un emprunt à taux variable, indiquer le niveau du taux constaté à la date du refinancement.

(10) Il s'agit de retracer les caractéristiques de l'indemnité de remboursement anticipé due relative à l'emprunt quitté.

(11) Indiquer A pour autofinancement, C pour capitalisation, T pour intégration dans le taux du nouvel emprunt, D pour allongement de durée.

(12) Indiquer le coût de sortie uniquement en cas d'autofinancement et de capitalisation.

(13) Il s'agit des intérêts dus au titre du contrat initial et comptabilisés à l'article 66111 « Intérêts réglés à l'échéance » (intérêts décaissés) et intérêts éventuels dus au titre du contrat d'échange éventuel et comptabilisés à l'article 668.

IV – ANNEXES	IV
ELEMENTS DU BILAN – ETAT DE LA DETTE – EMPRUNTS RENEGOCIES AU COURS DE L’ANNEE N	A2.7

A2.7 – EMPRUNTS RENEGOCIES AU COURS DE L’ANNEE N (1)

N° du contrat d'emprunt	Date de souscription du contrat initial	Date de renégociation	Organisme prêteur	Durée résiduelle en années		Taux (2)						Nominal		Profil d'amortissement et périodicité de remboursement (6)		Capital restant dû au 31/12/N	ICNE de l'exercice	Annuité payée dans l'exercice (s'il y a lieu)	
				Contrat initial	Contrat renégocié	Contrat initial			Contrat renégocié			Contrat initial	Contrat renégocié (5)	Contrat initial	Contrat renégocié			Intérêts	Capital
						Type de taux (3)	Index (4)	Taux act.	Type de taux (3)	Index (4)	Taux act.								
Total												0,00	0,00			0,00	0,00	0,00	0,00

(1) Inscrire les emprunts renégociés au cours de l'exercice N.

(2) Taux à la date de renégociation.

(3) Indiquer : F : fixe ; V : variable simple ; C : complexe (c'est-à-dire un taux variable qui n'est pas seulement défini comme la simple addition d'un taux usuel de référence et d'une marge exprimée en point de pourcentage).

(4) Indiquer la nature de l'index retenu (exemple : Euribor 3 mois).

(5) Nominal à la date de renégociation.

(6) Faire figurer 2 lettres : - Pour le profil d'amortissement, indiquer : C pour amortissement constant, P pour amortissement progressif, F pour *in fine*, X pour autres.

- Pour la périodicité de remboursement, indiquer A : annuelle ; T : trimestrielle ; M : mensuelle, B : bimestrielle, S : semestrielle, X autre.

IV – ANNEXES	IV
ELEMENTS DU BILAN – ETAT DE LA DETTE	
DETTE POUR FINANCER L'EMPRUNT D'UN AUTRE ORGANISME	A2.8

A2.8 – DETTE POUR FINANCER L'EMPRUNT D'UN AUTRE ORGANISME (1)

REPARTITION PAR PRÊTEUR	Dette en capital à l'origine (2)	Dette en capital au 31/12 de l'exercice	Annuité payée au cours de l'exercice	Dont	
				Intérêts (3)	Capital
TOTAL	0,00	0,00	0,00	0,00	0,00
<u>Auprès des organismes de droit privé</u>	0,00	0,00	0,00	0,00	0,00
<u>Auprès des organismes de droit public</u>	0,00	0,00	0,00	0,00	0,00
<u>Dettes provenant d'émissions obligataires(ex : émissions publiques ou privées)</u>	0,00	0,00	0,00	0,00	0,00

(1) Il s'agit des cas où une collectivité ou un établissement public accepte de prendre en charge l'emprunt au profit d'un autre organisme sans qu'il y ait pour autant transfert du contrat.

(2) La dette en capital à l'origine correspond à la part de dette prise en charge par la commune.

(3) Il s'agit des intérêts dus au titre du contrat initial et comptabilisés à l'article 66111 et des intérêts éventuels dus au titre du contrat d'échange et comptabilisés à l'article 668.

IV – ANNEXES	IV
ELEMENTS DU BILAN – ETAT DE LA DETTE – AUTRES DETTES	A2.9

A2.9 – AUTRES DETTES

(Issues des engagements juridiques pris autres que ceux destinés à financer la prise en charge d'un emprunt)

IV – ANNEXES	IV
ELEMENTS DU BILAN METHODES UTILISEES POUR LES AMORTISSEMENTS	A3

A3 – AMORTISSEMENTS – METHODES UTILISEES

CHOIX DE L'ASSEMBLEE DELIBERANTE			Délibération du
Biens de faible valeur Seuil unitaire en deçà duquel les immobilisations de peu de valeur s'amortissent sur un an (article R. 2321-1 du CGCT) : 200 €			12/12/2018
Procédure d'amortissement (linéaire, dégressif, variable)	Catégories de biens amortis	Durée (en années)	
L	Frais d'Études, de RD, d'Insertion, concessions et droits similaires	5	12/12/2018
L	Véhicules deux roues, matériel de bureau et informatique	5	12/12/2018
L	Véhicules lourds	8	12/12/2018
L	Doc d'urbanisme, matériel roulant voirie, autre matériel outill voirie,	10	12/12/2018
L	Autres installations mat outils techniques, véhics légers, mobilier	10	12/12/2018
L	Constr sur sol d'autrui, matériel et outillage d'incendie, agencements et aménagements divers	15	12/12/2018
L	Agencements-aménagement terrains, construction immeubles de rapport,	20	12/12/2018
L	Aménagt des constructions, réseaux câblés, réseaux d'électrification	20	12/12/2018
L	Subventions d'Équipement Versées pour Biens Mobiliers, Matériel ou Études	5	12/12/2018
L	Subventions d'Équipement Versées pour Bâtiments, Installations, Financement Routes et Terrains	30	12/12/2018
L	Subventions d'Équipement Versées pour Projets d'Infrastructure d'Intérêt National	40	12/12/2018

IV – ANNEXES	IV
ELEMENTS DU BILAN ETAT DES PROVISIONS	A4

A4 – ETAT DES PROVISIONS

Nature de la provision	Montant de la provision de l'exercice (1)	Date de constitution de la provision	Montant des provisions constituées au 01/01/N	Montant total des provisions constituées	Montant des reprises	SOLDE
PROVISIONS BUDGETAIRES						
Provisions pour risques et charges (2)	0,00		0,00	0,00	0,00	0,00
Provisions pour dépréciation (2)	0,00		0,00	0,00	0,00	0,00
TOTAL PROVISIONS BUDGETAIRES	0,00		0,00	0,00	0,00	0,00
PROVISIONS SEMI-BUDGETAIRES						
Provisions. pour risques et charges (2)	0,00		530 386,58	530 386,58	64 502,84	465 883,74
Provision pour créances douteuses	0,00	29/01/2021	87 106,58	87 106,58	64 502,84	22 603,74
Provision pour risques et charges	0,00	14/12/2021	300 000,00	300 000,00	0,00	300 000,00
Provision CET	0,00	17/12/2021	143 280,00	143 280,00	0,00	143 280,00
Provisions pour dépréciation (2)	0,00		0,00	0,00	0,00	0,00
TOTAL PROVISIONS SEMI-BUDGETAIRES	0,00		530 386,58	530 386,58	64 502,84	465 883,74

(1) Provisions nouvelles ou abondement d'une provision déjà constituée.

(2) Indiquer l'objet de la provision (exemples : provision pour litiges au titre du procès ; provisions pour dépréciation des immobilisations de l'équipement ...).

IV – ANNEXES	IV
ELEMENTS DU BILAN ETALEMENT DES PROVISIONS	A5

A5 – ETALEMENT DES PROVISIONS (1)

(1) Il s'agit des provisions figurant dans le tableau précédent « Etat des provisions » qui font l'objet d'un étalement.

IV – ANNEXES	IV
ELEMENTS DU BILAN	
EQUILIBRE DES OPERATIONS FINANCIERES – DEPENSES	A6.1

DEPENSES A COUVRIR PAR DES RESSOURCES PROPRES

Art. (1)	Libellé (1)	Crédits de l'exercice (BP + BS + DM + RAR N-1)	Réalizations
DEPENSES TOTALES A COUVRIR PAR DES RESSOURCES PROPRES =A + B		6 053 204,00	I 5 840 739,20
16 Emprunts et dettes assimilées (A)		5 877 604,00	5 686 748,90
1631	Emprunts obligataires	0,00	0,00
1641	Emprunts en euros	5 527 604,00	5 175 199,74
1643	Emprunts en devises	0,00	0,00
16441	Opérat° afférentes à l'emprunt	350 000,00	511 549,16
1671	Avances consolidées du Trésor	0,00	0,00
1672	Emprunts sur comptes spéciaux du Trésor	0,00	0,00
1678	Autres emprunts et dettes	0,00	0,00
1681	Autres emprunts	0,00	0,00
1682	Bons à moyen terme négociables	0,00	0,00
1687	Autres dettes	0,00	0,00
Dépenses et transferts à déduire des ressources propres (B)		175 600,00	153 990,30
10...	<i>Reprise de dotations, fonds divers et réserves</i>		
10...	Reversement de dotations, fonds divers et réserves		
10226	Taxe d'aménagement	50 000,00	28 438,92
139	<i>Subv. invest. transférées cpte résultat</i>	125 600,00	125 551,38
020	Dépenses imprévues	0,00	0,00

	Op. de l'exercice I	Restes à réaliser en dépenses au 31/12	Solde d'exécution D001 de l'exercice précédent (N-1)	TOTAL II
Dépenses à couvrir par des ressources propres	5 840 739,20	2 572 814,85	5 392 410,10	13 805 964,15

(1) Détailler les chapitres budgétaires par article conformément au plan de comptes.

IV – ANNEXES	IV
ELEMENTS DU BILAN	
EQUILIBRE DES OPERATIONS FINANCIERES – RECETTES	A6.2

RESSOURCES PROPRES

Art. (1)	Libellé (1)	Crédits de l'exercice (BP + BS + DM + RAR N-1)	Réalizations
RECETTES (RESSOURCES PROPRES) = a + b		20 466 640,37	12 013 206,61
Ressources propres externes de l'année (a)		9 147 500,00	8 436 915,17
10222	FCTVA	3 100 000,00	2 165 208,86
10223	TLE	0,00	0,00
10226	Taxe d'aménagement	800 000,00	974 206,31
10228	Autres fonds	0,00	0,00
13146	Attributions de compensation d'investissement	0,00	0,00
13156	Attributions de compensation d'investissement	0,00	0,00
13246	Attributions de compensation d'investissement	0,00	0,00
13256	Attributions de compensation d'investissement	0,00	0,00
138	Autres subvent° invest. non transf.	0,00	0,00
26...	Participations et créances rattachées		
27...	Autres immobilisations financières		
274	Prêts	0,00	50 000,00
275	Dépôts et cautionnements versés	247 500,00	247 500,00
2764	Créances sur personnes de droit privé	5 000 000,00	5 000 000,00
Ressources propres internes de l'année (b) (2)		11 319 140,37	3 576 291,44
15...	<i>Provisions pour risques et charges</i>		
169	<i>Primes de remboursement des obligations</i>	0,00	0,00
26...	<i>Participations et créances rattachées</i>		
27...	<i>Autres immobilisations financières</i>		
28...	<i>Amortissement des immobilisations</i>		
2802	<i>Frais liés à la réalisation des document</i>	5 000,00	4 761,98
28032	<i>Frais de recherche et de développement</i>	12 000,00	8 274,00
2804132	<i>Subv. Dpt : Bâtiments, installations</i>	120 000,00	113 122,00
28041582	<i>GFP : Bâtiments, installations</i>	2 000,00	1 338,00
2804172	<i>Autres EPL : Bâtiments, installations</i>	130 000,00	124 607,64
2804181	<i>Autres org pub - Biens mob, mat, études</i>	2 000,00	279,00
2804182	<i>Autres org pub - Bâtiments et installat°</i>	0,00	212 994,00
280421	<i>Privé : Bien mobilier, matériel</i>	40 000,00	41 749,70
280422	<i>Privé : Bâtiments, installations</i>	25 000,00	23 982,00
2804412	<i>Sub nat org pub - Bâtiments, installat°</i>	2 000,00	1 133,00
2804422	<i>Sub nat privé - Bâtiments et installat°</i>	7 000,00	2 979,00
28046	<i>Attributions compensation investissement</i>	200 000,00	287 336,00
28051	<i>Concessions et droits similaires</i>	150 000,00	125 383,29
28121	<i>Plantations d'arbres et d'arbustes</i>	130 000,00	34 233,12
28128	<i>Autres aménagements de terrains</i>	0,00	76 741,00
281318	<i>Autres bâtiments publics</i>	25 000,00	21 583,59
28132	<i>Immeubles de rapport</i>	40 000,00	23 654,00
28135	<i>Installations générales, agencements, ..</i>	0,00	5 881,00
28145	<i>Construct° sol autrui - Installat° généré.</i>	30 000,00	29 805,79
28152	<i>Installations de voirie</i>	155 000,00	155 574,26
281531	<i>Réseaux d'adduction d'eau</i>	65 000,00	37 383,76
281532	<i>Réseaux d'assainissement</i>	100 000,00	97 486,02
281533	<i>Réseaux câblés</i>	20 000,00	16 062,23
281534	<i>Réseaux d'électrification</i>	250 000,00	225 291,57
281538	<i>Autres réseaux</i>	200 000,00	167 427,00
281568	<i>Autres matériels, outillages incendie</i>	0,00	7 894,00
281571	<i>Matériel roulant</i>	50 000,00	45 925,00
281578	<i>Autre matériel et outillage de voirie</i>	100 000,00	94 921,43
28158	<i>Autres installat°, matériel et outillage</i>	900 000,00	842 601,87
28181	<i>Installations générales, aménagt divers</i>	20 000,00	6 762,00
28182	<i>Matériel de transport</i>	200 000,00	180 869,27
28183	<i>Matériel de bureau et informatique</i>	300 000,00	242 403,43
28184	<i>Mobilier</i>	180 000,00	175 535,75
28188	<i>Autres immo. corporelles</i>	140 000,00	138 817,74

Art. (1)	Libellé (1)	Crédits de l'exercice (BP + BS + DM + RAR N-1)	Réalisations
28245	Installations générales (affectation)	0,00	1 498,00
29...	Prov. pour dépréciat° immobilisations		
39...	Prov. dépréciat° des stocks et en-cours		
481...	Charges à rép. sur plusieurs exercices		
49...	Prov. dépréc. comptes de tiers		
59...	Prov. dépréc. comptes financiers		
024	Produits des cessions d'immobilisations	4 000 000,00	0,00
021	Virement de la sect° de fonctionnement	3 719 140,37	0,00

	Opérations de l'exercice III	Restes à réaliser en recettes au 31/12	Solde d'exécution R001 de l'exercice précédent	Affectation R1068 de l'exercice précédent	TOTAL IV
Total ressources propres disponibles	12 013 206,61	5 217 198,00	0,00	6 899 649,61	24 130 054,22

	Montant	
Dépenses à couvrir par des ressources propres	II	13 805 964,15
Ressources propres disponibles	IV	24 130 054,22
Solde	V = IV - II (3)	10 324 090,07

(1) Les comptes 15, 169, 26, 27, 28, 29, 39, 481, 49 et 59 sont à détailler conformément au plan de comptes.

(2) Les comptes 15, 29, 39, 49 et 59 sont présentés uniquement si la commune ou l'établissement applique le régime des provisions budgétaires.

(3) Indiquer le signe algébrique.

IV – ANNEXES	IV
ELEMENTS DU BILAN ETAT DE VENTILATION DES DEPENSES ET RECETTES DES SERVICES ASSUJETTIS A LA TVA – SECTION DE FONCTIONNEMENT	A7.2.1

Cet état ne contient pas d'information.

IV – ANNEXES	IV
ELEMENTS DU BILAN ETAT DE VENTILATION DES DEPENSES ET RECETTES DES SERVICES ASSUJETTIS A LA TVA – SECTION D'INVESTISSEMENT	A7.2.2

Cet état ne contient pas d'information.

IV – ANNEXES	IV
ELEMENTS DU BILAN ETAT DE VENTILATION DES DEPENSES LIEES A LA GESTION DE LA CRISE SANITAIRE DU COVID-19 – SECTION DE FONCTIONNEMENT	A7.4.1

A7.4.1 – SECTION DE FONCTIONNEMENT

DEPENSES – MANDATS EMIS		
Article (1)	Libellé (1)	Montant
011	Charges à caractère général	0,00
012	Charges de personnel, frais assimilés	0,00
65	Autres charges de gestion courante	0,00
66	Charges financières	0,00
67	Charges exceptionnelles	0,00
68	Dotations provisions semi-budgétaires	0,00
014	Atténuations de produits	0,00
Total des dépenses réelles		0,00
042	<i>Opérat° ordre transfert entre sections</i>	0,00
043	<i>Opérat° ordre intérieur de la section</i>	0,00
Total des dépenses d'ordre		0,00
TOTAL GENERAL		0,00

(1) Détailler les chapitres budgétaires par article conformément au plan de comptes appliqué par la commune ou l'établissement.

IV – ANNEXES	IV
ELEMENTS DU BILAN ETAT DE VENTILATION DES DEPENSES LIEES A LA GESTION DE LA CRISE SANITAIRE DU COVID-19 – SECTION D’INVESTISSEMENT	A7.4.2

A7.4.2 – SECTION D’INVESTISSEMENT

DEPENSES – MANDATS EMIS		
Article (1)	Libellé (1)	Montant
10	Dotations, fonds divers et réserves	0,00
13	Subventions d'investissement	0,00
16	Emprunts et dettes assimilées	0,00
20	Immobilisations incorporelles (hors opérations)	0,00
204	Subventions d'équipement versées (hors opérations)	0,00
21	Immobilisations corporelles (hors opérations)	0,00
22	Immobilisations reçues en affectation (hors opérations)	0,00
23	Immobilisations en cours (hors opérations)	0,00
26	Participat° et créances rattachées	0,00
27	Autres immobilisations financières	0,00
Opérations d'équipement (1 ligne par opération)		
Opérations pour compte de tiers (1 ligne par opération)		
Total des dépenses réelles		0,00
040	<i>Opérat° ordre transfert entre sections</i>	<i>0,00</i>
041	<i>Opérations patrimoniales</i>	<i>0,00</i>
Total des dépenses d'ordre		0,00
TOTAL GENERAL		0,00

(1) Détailler les chapitres budgétaires par article conformément au plan de comptes appliqué par la commune ou l'établissement.

IV – ANNEXES	IV
ELEMENTS DU BILAN ETAT DES CHARGES TRANSFEREES	A8

A8 – ETAT DES CHARGES TRANSFEREES

Exercice	Nature de la dépense transférée	Durée de l'étalement (en mois)	Date de la délibération	Montant de la dépense transférée au compte 481 (I)	Montant amorti au titre des exercices précédents (II)	Montant de la dotation aux amortissements de l'exercice (c/6812) (III)	Solde (1)
TOTAL				0,00	0,00	0,00	0,00

(1) Correspond au montant de la charge restant à amortir = I – (II + III).

Exercice	Nature de la dépense transférée	Durée de l'étalement (en mois)	Date de la délibération	Montant de la dépense transférée au compte 481 (I)	Montant amorti au titre des exercices précédents (II)	Montant de la dotation aux amortissements de l'exercice (c/6862) (III)	Solde (1)
TOTAL				0,00	0,00	0,00	0,00

(1) Correspond au montant de la charge restant à amortir = I – (II + III).

IV – ANNEXES	IV
ELEMENTS DU BILAN – DETAIL DES OPERATIONS POUR COMPTE DE TIERS	A9

A9 – CHAPITRE D'OPERATIONS POUR COMPTE DE TIERS (Détail) (1)

- (1) Ouvrir un cadre par opération pour compte de tiers.
- (2) Inscrire le chapitre et la nature des travaux.
- (3) Le chapitre 45 doit être détaillé conformément au plan de comptes, tant en dépenses qu'en recettes.
- (4) Indiquer le chapitre.

IV – ANNEXES	IV
ELEMENTS DU BILAN VARIATION DU PATRIMOINE (article R. 2313-3 du CGCT) – ENTREES	A10.1

A10.1 – ETAT DES ENTREES D'IMMOBILISATIONS

Modalités et date d'acquisition	Désignation du bien	Valeur d'acquisition (coût historique)	Cumul des amortissements	Durée de l'amortissement
Acquisitions à titre onéreux				
01/01/2018	Terrains de voirie	143,03	0,00	0
07/12/2021	ACQ.12 CH DES VIGNES	13 023,00	0,00	0
08/12/2021	15 TER AVENUE DE LA GRANGETTE	4 441,98	0,00	0
28/02/2022	REAMENGAGEMENT ILOT J. MERCIER BATIM.	153 397,87	0,00	0
30/03/2022	TERRAIN 44 AVENUE DE L'ERMITAGE	32,30	0,00	0
19/05/2022	ACQ. PARCELLE CHEMIN DE MORCY	1 530,79	0,00	0
23/05/2022	ACQ TERRAIN 22 CHEMIN DES DREBINES	48,98	0,00	0
10/10/2022	100 RTE D'ARMOY	1 247,74	0,00	0
19/10/2022	ACQ. 4 RUE DE L'HOTEL-DIEU	5 390,75	0,00	0
25/11/2022	ACQ. TERRAIN CH. DE RIPAILLE	75,37	0,00	0
16/12/2022	ACQ.103 AVENUE DE SAINT DISDILLE	17 257,92	0,00	0
16/12/2022	ACQ. 5 AV DES ALLOBROGES	1 366 936,53	0,00	0
06/01/2023	ACQ. 103 AVENUE DE SAINT DISDILLE	783 771,04	0,00	0
06/02/2023	SUBVENTION PLAN FACADE 2023	71 134,43	0,00	30
08/02/2023	AQUIS. APPAREIL NUMERIQUE REPORTAGES	1 173,48	0,00	10
08/02/2023	ACHATS MOBILIERS TOUS SERVICES	11 608,48	0,00	10
08/02/2023	SERVICE INFORMATIQUE LOGICIELS DIVERS	22 388,43	0,00	5
09/02/2023	SERVITUDE PASSAGE FOURNIER	835,25	0,00	0
09/02/2023	ACHAT MATERIEL DIVERS GARAGE	3 949,23	0,00	10
09/02/2023	MATERIEL EQUIPEMENT MUSEE	4 891,97	0,00	10
09/02/2023	ACQUISITION TABLETTE TACTILE ARTOTHEQUE	15 339,72	0,00	5
10/02/2023	ACHAT REFRIGERATEUR + MICRO-ONDES	299,00	0,00	10
10/02/2023	ACQUIS OUTILLAGE/EQUIPE REGIE BATIMENTS	58 658,78	0,00	10
13/02/2023	ACQUISITION PETIT MATERIEL ECOLES	17 531,92	0,00	10
13/02/2023	MOBILIER GROUPES SCOLAIRES	29 468,49	0,00	10
15/02/2023	ETUDE REDEFIN. PLAN CIRCULATION COMMUNAL	13 621,99	0,00	5
16/02/2023	AUDITS ENERGETIQUES DU PATRIMOINE BATI	15 885,00	0,00	5
16/02/2023	REFINIT.OPTIMIS.ESPACES BUREAUX HDV	22 536,40	0,00	5
16/02/2023	ACQUIS. ET REMPL MOBILIER URBAIN VOIRIE	22 650,71	0,00	10
20/02/2023	EMOLUMENTS VTE CTS VULLIEZ	210,24	0,00	0
20/02/2023	REEMPL. PROGRES. MAT. PUERIC. PT PAS PILL	2 840,05	0,00	10
21/02/2023	CENTRE SOCIAL - ACHAT DE MOBILIERS	2 261,71	0,00	10
21/02/2023	ACQUIS. FONCIERES OPPORTUNITE BATIMENT	4 808,22	0,00	0
21/02/2023	FRAIS DE GEOMETRE	8 154,00	0,00	5
23/02/2023	ACHAT DE DRAPEAUX	3 188,64	0,00	10
27/02/2023	REEMPL. SIGNALIS. VERTICALE SUITE ACCIDEN	13 465,48	0,00	10
27/02/2023	ACQUIS. MATERIEL ET OUTILLAGE DE VOIRIE	47 869,85	0,00	10
28/02/2023	ACQ. MOBILIER URBAIN SER. ENVIRONNEMENT	33 990,27	0,00	10
28/02/2023	MARCHE DE NOEL - ACHATS/AMENAG. DIVERS	164 287,36	0,00	10
06/03/2023	SCE SPORTS : ACQ. PANNEAUX D'AFFICHAGE	4 639,56	0,00	10
08/03/2023	POLE CULTUREL MATERIELS	2 468,19	0,00	10
08/03/2023	ETUDES D'URBANISME	35 910,00	0,00	5
10/03/2023	ACHAT MATERIEL INFORMATIQUE TS SERVICES	60 669,10	0,00	5
13/03/2023	ARTOTHEQUE - OEUVRES	804,00	0,00	0
14/03/2023	ACQUISITION VELO ELECTRIQUE X2(REPORT)	6 505,78	0,00	5
20/03/2023	POLE CULTUREL MOBILIER	1 751,93	0,00	1
20/03/2023	ACHAT PIECES DE COLLECTION	7 082,80	0,00	0
22/03/2023	ECOLIS-ACQ ELECTROMENAGER	3 709,87	0,00	10
23/03/2023	3 ROULETTES ARAIGNEES POUR PIANO A QUELQUE	459,00	0,00	10
03/04/2023	RENV. PT MATERIEL MOB. MULTI LEMANTINE	3 375,65	0,00	10
04/04/2023	DOSSIER TECHNIQUE AMIANTE	1 028,40	0,00	5
04/04/2023	ETUDES/CONST.BASE DONNEES PLAN TOPO REL.	21 126,00	0,00	5
07/04/2023	ACQ.AV DE CHAMPAGNE (1/32e INDIV)	4 272,81	0,00	0
07/04/2023	ENSEMBLE IMMOB. 57 AV JULES FERRY	1 515 555,40	0,00	0
13/04/2023	ACQ. MAT. TELEPHONIQUE-COMMUNICATION	6 882,12	0,00	5
14/04/2023	REMPLACEMENT D'ARBRES ET ARBUSTES	37 954,03	0,00	10
18/04/2023	ACQUIS. MATERIEL POUR SERVICE FETES	13 916,98	0,00	10
25/04/2023	RENOUVELLEMENT ENGIN SPECIAUX GROS MATER	83 741,78	0,00	8
27/04/2023	ACQ. FONCIERES OPPORT TERRAINS VOIRIE	1 031,00	0,00	0
27/04/2023	ARCHIVES - CHANGEMENT LOGICIEL CINDOC	6 939,00	0,00	5
05/05/2023	ACQ. CH. DES TISSOTTES / CTS MARCHAT	203 114,68	0,00	0
09/05/2023	RENOUV. PARC VEHICULES LEGERS ET UTILIT.	217 488,64	0,00	10

VILLE DE THONON LES BAINS - BUDGET VILLE - CA - 2023

Modalités et date d'acquisition	Désignation du bien	Valeur d'acquisition (coût historique)	Cumul des amortissements	Durée de l'amortissement
16/05/2023	EXTENSION GROUPE SCOLAIRE VONGY	18 806,40	0,00	5
17/05/2023	ARTOTHEQUE OEUVRES	1 918,00	0,00	0
24/05/2023	MOQUETTE MAISON DES SPORTS	5 371,20	0,00	10
30/05/2023	MEULEUSE 125MM	1 029,60	0,00	5
06/06/2023	MOBILIER GROUPE SCOLAIRES	3 293,50	0,00	10
08/06/2023	REPLACEMENT PETIT MATERIEL MOTOCULTURE	21 670,10	0,00	10
08/06/2023	REMP. EPAREUSE/DEBROUSSILLEUSE PORTEE	60 417,66	0,00	10
26/06/2023	MANGES DEBOUT AVEC JUPES	858,77	0,00	10
26/06/2023	ACQUISITION DE PETIT MATERIEL	4 138,40	0,00	10
26/06/2023	SUBV EQUIP 2023 FONDATION RIPAILLE	7 800,00	0,00	30
26/06/2023	7-9 RUE DES ALLOBROGES LOTS 6 A 9	234 242,44	0,00	0
28/06/2023	ACQUIS. JEU D'ÉCHECS GÉANT PL. DES ARTS	2 358,91	0,00	10
29/06/2023	ACQ.PETIT MONTJOUX	4 000 000,00	0,00	0
05/07/2023	ACQ. PETIT MATERIEL D'ATHLETISME	34 885,24	0,00	10
06/07/2023	ECOLLES - ACQUISITION DE LOGICIELS	348,00	0,00	5
07/07/2023	ACQUISITION DE MATERIEL PEDAGOGIQUE	1 816,99	0,00	10
10/07/2023	ETUDES ET LEVERS TOPOGRAPHIQUES	2 750,40	0,00	5
10/07/2023	DEPLOIEMENT APPUIS VELOS	36 592,67	0,00	10
11/07/2023	ARCHIVES ACQUIS. CHEMISES ARCHIVISTERIE	2 990,72	0,00	5
12/07/2023	REFONTE DU SITE INTERNET DE LA VILLE	40 398,00	0,00	5
13/07/2023	SUB REGION-RESTAUR. ORGUE BASILIQUE	14 649,00	0,00	10
20/07/2023	ACQ.103 AV DE SAINT DISDILLE /CTS PERINI	664 377,68	0,00	0
21/07/2023	IMMUABILITE DES SAUVEGARDES	2 617,16	0,00	5
21/07/2023	2 RUE HOTEL DIEU M6/6PL JULES MERCIER M7	3 090 799,24	0,00	0
27/07/2023	REFRIGERATEUR DOMETIC DS200	700,00	0,00	10
28/07/2023	SCE PETITE ENFANCE RENOUV. MATERIEL	1 400,06	0,00	10
31/07/2023	ACQUIS. MATERIEL POUR SERVICE FETES	9 073,80	0,00	10
09/08/2023	ACQU. OUTILLAGE - EQUIPE REGIE BATIMENT	2 105,03	0,00	10
10/08/2023	MAISON QUARTIERS ACQ.RENOUULT MATERIELS	2 012,37	0,00	10
11/08/2023	SCE EDUC PARC INFO ACHAT MAT INFORMAT.	13 576,61	0,00	5
22/08/2023	MAISON DES ASSOCIATIONS ACQ. MOBILIER	41 645,59	0,00	10
22/08/2023	REALISATION FILM PROMOTION DE LA VILLE	52 905,00	0,00	5
23/08/2023	ACQUISITION LOGICIEL GESTION DES SUBVENT	8 423,03	0,00	5
28/08/2023	PANNEAUX INFORMATION PUBLIC	5 049,95	0,00	10
05/09/2023	FICHER SIV X5	1 463,40	0,00	5
06/09/2023	SERVIC RH - INCOVAR GESTION DU TEMPS	12 303,24	0,00	5
02/10/2023	ACQU. AUTRES MATERIELS SERV. ARCHIVES	255,61	0,00	10
02/10/2023	ASPIRATEURS VP100	771,84	0,00	5
09/10/2023	ILLUMINATIONS SCENOGRAPHIE RUES PLACES	35 243,47	0,00	30
13/10/2023	MEDIATHEQUE - MATERIELS	370,51	0,00	10
18/10/2023	CULTURE RENOUVEL. LOGICIEL MICRO-MUSEE	8 460,00	0,00	5
19/10/2023	ACQ.TERRAIN 5 AV DU PRES VERTS	230 700,00	0,00	0
23/10/2023	SIGNALETIQUE EVENEMENTIELLE	5 565,60	0,00	10
30/10/2023	LOGICIEL VOTE ELECTRON. SALLE CONSEIL	10 025,03	0,00	10
30/10/2023	ACHAT PHOTOCOPIEURS TOUS SERVICES	11 735,41	0,00	5
13/11/2023	ATTRIBUTION DE COMPENSATION INVESTISSEMT	287 336,00	0,00	1
16/11/2023	ACQUISITION SONO HOTEL DE VILLE	1 781,00	0,00	10
20/11/2023	FOURNITURE-POSE TUNNEL ACCES STADE VONGY	9 582,00	0,00	10
20/11/2023	FOURNITURE AFFICHAGE ELECTRONIQUE STADE	13 188,00	0,00	10
20/11/2023	FOURNITURE ABRI DE TOUCHE STADE VONGY	13 236,00	0,00	10
30/11/2023	SERVICE EDUC. - NOUVEAU MDM TABLETTES	4 416,00	0,00	5
07/12/2023	ACQUISITION MATERIELS PISCINE	467,50	0,00	10
11/12/2023	CENDRIERS 1L MURAL KOPA GRIS MANGANESE -	1 057,97	0,00	10
21/12/2023	ACQUIS. DOCUMENTS ANCIENS/PAT. HISTOR.	50,00	0,00	0
21/12/2023	LOGICIEL URBANISME MISE A JOUR OPERIS	2 820,00	0,00	5
22/12/2023	FRAIS NOTAIRE ACQ 5 AV PRES VERTS	200,00	0,00	0
22/12/2023	SUBVENTION EQUIPEMENT - ACQ. INSTRUMENTS	7 090,00	0,00	5
27/12/2023	LOGICIEL DE SIGNATURE MESSAGERIE	9 763,20	0,00	5
28/12/2023	LOGICIELS METIERS DEDIES S. TECHNIQUES	12 345,00	0,00	10
Acquisitions à titre gratuit				
Mise à disposition				
Affectation				
Mises en concession ou affermage				
Divers				
02/02/2022	CREATION STADE D'ATHLETISME A VONGY	3 554 359,72	0,00	0
15/02/2022	AMENAGEMENT PISTE ATHLETISME DE VONGY	12 064,20	0,00	0
08/03/2022	ILLUMINATIONS CHALETS	393,25	0,00	0
10/03/2022	REHABILITATION EXCELSIOR	1 262 053,00	0,00	0

Modalités et date d'acquisition	Désignation du bien	Valeur d'acquisition (coût historique)	Cumul des amortissements	Durée de l'amortissement
16/03/2022	REHABILITATION DE L'ANCIEN CASINO	348 823,58	0,00	0
08/04/2022	REQUALIF. PLACE HENRY BORDEAUX ET ABORDS	2 789 722,52	0,00	0
19/05/2022	AM. PISTES CYCLABLES/PIETON VOIES SNCF	111 126,15	0,00	0
04/07/2022	CREATION PARC MULTIGENERAT. GRANGETTE	1 019 981,24	0,00	0
23/08/2022	PISTES CYCLABLES AXES NORD-SUD/EST-OUEST	479 080,05	0,00	0
31/01/2023	MISE EN ACCESSIBILITE DES ERP	33 027,53	0,00	0
31/01/2023	AMENAGEMENT DE L'EXCELSIOR	65 867,72	0,00	0
31/01/2023	DEMOLITION DIVERS BATIMENT	194 840,69	0,00	0
06/02/2023	NUMERISATION DES COLLECTIONS	2 000,00	0,00	0
06/02/2023	MAISON DES ASSOCIATIONS	1 906 709,89	0,00	0
08/02/2023	PLAN FRANCE REL. PARCOURS CYBERSECURITE	68 475,31	0,00	0
09/02/2023	PETITS PAILLONS REMPLACEMENT JEUX EXT	12 896,05	0,00	0
10/02/2023	REFECTION DES COURS D ECOLES	4 735,20	0,00	0
10/02/2023	APPART VILLE+LOGTS FONCTION GR.REPARAT.	7 000,51	0,00	0
10/02/2023	SIGNALISATION HORIZONTALE EN RESINE	17 962,42	0,00	0
10/02/2023	SECURISATION ET DIV. TVX. BATIMENTS	34 166,94	0,00	0
10/02/2023	TRAVAUX ENTRETIEN CHAUFFAGE BATIMENTS	56 963,63	0,00	0
13/02/2023	CREATION ABRI VOITURE LAPI	3 156,52	0,00	0
13/02/2023	MAISON DES SPORTS REMPLT MENUISERIES EXT.	4 627,20	0,00	0
13/02/2023	ETUDES ET TRAVAUX DES BERGES DU LAC	34 404,00	0,00	0
13/02/2023	GS LES ARTS - CHANGEMENT MENUISERIES	59 717,10	0,00	0
13/02/2023	HOTEL DE VILLE-REPRISE FACADE PRINCIP.	76 703,57	0,00	0
13/02/2023	CONTRATS D ENTRETIEN-GROSSES REPARATIONS	92 851,91	0,00	0
13/02/2023	REHABIL.LOGTS FONCTION GROUPES SCOLAIRES	156 494,69	0,00	0
14/02/2023	GROUPES SCOLAIRES - TRAVAUX ENTRETIEN	74 039,12	0,00	0
14/02/2023	REFECTION EP MISE EN CONFO CANDELABRES	76 023,01	0,00	0
14/02/2023	EQUIPEMENT VIDEOPROTECTION	167 045,10	0,00	0
14/02/2023	AMENAGEMENT AVENUE ERMITAGE	340 041,68	0,00	0
14/02/2023	AV. DE L'ERMITAGE PARKING RELAIS SOMMET	385 406,55	0,00	0
14/02/2023	CREAT. PARC PAYSAGER BELVEDERE/SONNAZ	743 267,67	0,00	0
16/02/2023	ROUTE ARMOY TROTTOIRS	585 368,07	0,00	0
16/02/2023	REDEPLOIEMENT DES SERVICES TECHNIQUES	985 312,79	0,00	0
20/02/2023	NOUVELLE COMPETENCE PLUVIALE	17 196,95	0,00	0
20/02/2023	REFECTION DES COURS D'ECOLES	49 850,84	0,00	0
20/02/2023	AMENAG. VOIRIE SUITE A PERMIS CONSTRUIRE	124 499,23	0,00	0
20/02/2023	PROGRAMME MAINTENANCE VOIRIE	636 768,88	0,00	0
21/02/2023	ESPACE NOVARINA TRVX PROPR. MAINT PREV	12 269,63	0,00	0
21/02/2023	AV.ST DISDILLE TROTTOIRS PATHE MARCONI 4	30 796,90	0,00	0
21/02/2023	PROV. TRVX SECURITE SUITE COMMISSIONS	50 475,37	0,00	0
27/02/2023	SECURIS. MARCHES HEBD. FETES CTRE VILLE	28 487,25	0,00	0
27/02/2023	REAMENAG. ABORDS POLE GARE BVD CANAL	297 635,85	0,00	0
28/02/2023	TRVX GROS ENTRETIEN ARCHIVES ET POLICE	127,08	0,00	0
28/02/2023	ECOLES ELEM.TERRAINS SPORTS PANN.BASKETS	16 086,12	0,00	0
01/03/2023	MISE ACCESS. VOIES PERSONNES HANDICAPEES	6 640,97	0,00	0
02/03/2023	REALISAT. PARCOURS COURSE D'ORIENTATION	5 516,98	0,00	0
02/03/2023	ALIMENTATION ELECTRIQUE RIPAILLE	816 921,11	0,00	0
06/03/2023	REFECT* ECLAIRAGE COURS TENNIS GRANGETTE	29 532,00	0,00	0
06/03/2023	COFFRETS AMOVIBLES POUR FETES	31 586,24	0,00	0
06/03/2023	ECLAIRAGE FACADE HOTEL DE VILLE	37 239,18	0,00	0
06/03/2023	MISE A JOUR GTC BORNES AUTO RELEVABLE	52 848,00	0,00	0
06/03/2023	TRAVX GROS ENTRETIEN BATIMENTS SPORTIFS	111 589,05	0,00	0
07/03/2023	MUSEE CHABLAIS REFONTE EXPO PERMANENTE	5 612,86	0,00	0
10/03/2023	TRVX GROS ENTRETIEN ARCHIVES ET POLICE	5 022,44	0,00	0
10/03/2023	AMENAGT MAISONS ASSISTANTES MATERNELLES	199 464,36	0,00	0
13/03/2023	AMENAGEMENT CHEMIN DE MORCY (REPORT)	4 207,30	0,00	0
13/03/2023	REHABILITATION BASSINS ET JETS EAU	295 000,69	0,00	0
14/03/2023	ECOMUSEE - SCENOGRAPHIE ET AMENAGEMENT	1 295,68	0,00	0
17/03/2023	REHABILITATION DE L'ANCIEN CASINO	2 583,85	0,00	0
17/03/2023	PETITS PAS PILLON-AMENAGT DIVERS	40 550,39	0,00	0
24/03/2023	REFECTION DES TERRAINS MULTI-SPORTS	9 285,60	0,00	0
24/03/2023	REPRISE PEINTURE TERRAIN RUGBY QUILLOT	12 955,24	0,00	0
28/03/2023	AMENAGEMENT DES JARDINS FAMILIAUX	36 548,94	0,00	0
29/03/2023	REDUCT. DEPENSES CONSO ELECTRIQUE EP	116 242,81	0,00	0
30/03/2023	POLICE - ACQUISITION BALISES SONORES	11 064,00	0,00	0
07/04/2023	TRAVAUX DE REFECTION DE CLOTURES	4 350,96	0,00	0
11/04/2023	BAT. ADMINISTRATIFS TRVX GROS ENTRETIEN	29 959,37	0,00	0
12/04/2023	RELIURE RESTAURATION REGISTRES OUVRAGES	14 324,82	0,00	0
17/04/2023	VOIES SECONDAIRES REFECTION TAPIS	244 429,25	0,00	0
18/04/2023	REEMPLAC. BARRIERES BOIS BVD CORNICHE	58 604,69	0,00	0
19/04/2023	HOTEL DE VILLE - REORGANISATION LOCAUX	7 219,73	0,00	0
21/04/2023	TABLE D'ORIENTATION PARC DU BELVEDERE	2 122,44	0,00	0

Modalités et date d'acquisition	Désignation du bien	Valeur d'acquisition (coût historique)	Cumul des amortissements	Durée de l'amortissement
25/04/2023	ANCIEN COUVENT VISIT.AMENAGMT POLE CULTU	11 118,26	0,00	0
03/05/2023	PROJET ART URBAIN - CREATION MUR PEINT	11 740,00	0,00	0
09/05/2023	AMENAGEMENT AIRES DE JEUX DES ECOLES	55 783,13	0,00	0
10/05/2023	REPARATIONS IMPREVUS JETS D'EAU	963,56	0,00	0
10/05/2023	MISE EN CONFORMITE DES FEUX	14 051,87	0,00	0
10/05/2023	MIGRATION 4 TOTEM CTRE VILLE V. SIGMA4	76 028,34	0,00	0
12/05/2023	CHAPELLES-GROSSES REP.MAINTENANCE PATRIM	6 216,00	0,00	0
16/05/2023	EXTENSION LOCAL TRAINAGOYES	15 829,45	0,00	0
17/05/2023	AMENAGEMENT ARTOTHEQUE	38 581,55	0,00	0
24/05/2023	REHAB.5 AV ALLOBROGES "PROJET HOLBERTON"	74 617,19	0,00	0
26/05/2023	PLAGE - TRAVX SOUS MARIN/ANCRAGES BALIS	1 926,00	0,00	0
26/05/2023	PLAGE - GROSSES REPARATIONS MAINTENANCE	10 536,00	0,00	0
26/05/2023	TRVX IMPREVUS REPARATION/INSTALLATION	16 233,31	0,00	0
01/06/2023	RESTAUR. ET CONSERVATION COLLECT.MUSEE	25 663,60	0,00	0
01/06/2023	BUDGET PARTICIPATIF/ESCALES ARTISTIQUES	57 525,24	0,00	0
14/06/2023	TRAVAUX SUITE SINISTRES	4 977,63	0,00	0
14/06/2023	MUSEES REDEPLOIEMENT DES RESERVES	73 040,74	0,00	0
19/06/2023	CPE BATIMENTS P3 INVESTISSEMENT(REPORT	9 803,86	0,00	0
26/06/2023	DEVELOP. JARDINS OUVRIERS/FAMILIAUX	38 661,90	0,00	0
28/06/2023	REFECT* SOL TERRAIN MULTISPORT COLLONGES	14 860,32	0,00	0
05/07/2023	RESTRUCTURATION DU STADE MOYNAT	1 728,00	0,00	0
05/07/2023	MAISONS QUARTIERS.GROS ENTRETIEN	9 115,92	0,00	0
05/07/2023	LU DOTHEQUE - REMPL. JEUX ENFANTS	14 801,70	0,00	0
07/07/2023	PLAGE - SIGNALTIQUE	1 315,20	0,00	0
10/07/2023	SYST. PRIORITE BUS ERMITAGE DEBARCADERE	46 687,01	0,00	0
17/07/2023	RTE GENEVE DEMOLIT. ANCIEN PONT PAMPHIOT	992,40	0,00	0
19/07/2023	MUSEE ECOMUSEE SIGNALTIQUE	424,80	0,00	0
21/07/2023	TRAVAUX EXPLOITAT. EN FORET COMMUNALE	57 885,06	0,00	0
31/07/2023	CLOTURE STADE D'ATHLETISME DE VONGY	41 544,00	0,00	0
31/07/2023	BP / AIRES DE "STREET WORKOUT"	92 500,20	0,00	0
09/08/2023	REALISATION GROS ENTRETIEN CAPITAINERIE	2 303,45	0,00	0
22/08/2023	REPRISE DES CONCESSIONS FUNERAIRES	31 448,28	0,00	0
23/08/2023	REMP. MENUISERIES EXTERIEURE GS TC2	340 521,41	0,00	0
25/08/2023	GROUPES SCOLAIRES-REMP. CLOTURES	2 349,60	0,00	0
25/08/2023	CRÈCHE LEMANTINE : AMENAGEMENT DIVERS	13 859,88	0,00	0
25/08/2023	REPARATIONS IMPREVUES JETS EAU FONTAINES	106 128,33	0,00	0
29/08/2023	AV ST DISDILLE ENFOUISSEMENT RESEAUX	18 259,20	0,00	0
15/09/2023	REFECT DRAINAGE TERRAIN ANNEXE GRANGETTE	10 425,60	0,00	0
15/09/2023	ACQ. TERRAIN MULTISPORT QUARTIER VERSOIE	79 956,00	0,00	0
21/09/2023	BP / STATIONS REPARAT. ET GONFLAGE VELOS	27 564,00	0,00	0
22/09/2023	RUE DU MANEGE - BARRIERE A CHAINE	21 482,79	0,00	0
26/09/2023	TRACAGE COURS ECOLES MAT. ET ELEMENT.	4 140,00	0,00	0
27/09/2023	CTM AMELIORATION DES CONDITIONS DE TRAVA	158 667,60	0,00	0
06/10/2023	TRAVAUX TERRASSEMENT NOUVEAU MONTJOUX	52 735,25	0,00	0
18/10/2023	FINANCES + RH M57 MIGRATION SERVEURS	21 835,20	0,00	0
25/10/2023	MISE EN ACCESSIBILITE DES ERP	480,00	0,00	0
30/10/2023	MAISON ASSOCIATIONS MISE EN PLACE WIFI	38 759,21	0,00	0
02/11/2023	AMENAGTS DIVERS HOTEL DE VILLE + CCAS	12 495,16	0,00	0
08/11/2023	CENTRE INTERQUARTIER VONGY AMENGT GLOBAL	1 404,00	0,00	0
08/11/2023	ESPACE TULLY : GROSSES REPARATIONS HT	17 731,31	0,00	0
09/11/2023	AV. EVIAN REQUAL. ABORDS EX INTERMARCHE	3 728,40	0,00	0
16/11/2023	TRAVAUX DE RELIURE DES REGISTRES 2022	284,85	0,00	0
20/11/2023	PLANTATION UN ARBRE UNE VIE	24 572,79	0,00	0
20/11/2023	RESTRUCTURATION ESPACE GRANGETTE EN SALL	47 412,00	0,00	0
07/12/2023	REFECTION TABLE MEMORIALE CHAPEL CONCISE	7 733,22	0,00	0
14/12/2023	INSTAL CLOTURES DESAFFECTATION TERRAINS	5 940,00	0,00	0
14/12/2023	ESPACE LES URSULES GROSSES REPARATIONS HT	9 500,00	0,00	0
18/12/2023	sécurisation gpes scolaires	8 044,80	0,00	0
19/12/2023	CHALET NOEL INST. TABLETTES-PANNEAUX	18 666,00	0,00	0
21/12/2023	REHAB.LOCAL GRENETTE	8 085,62	0,00	0
26/12/2023	ADAPT. INFRASTRUC. NX BESOINS MATERIELS	97 404,00	0,00	0
29/12/2023	BAT. ADMINISTR. TRAVAUX GROS ENTRETIEN	2 034,07	0,00	0
TOTAL GENERAL		35 496 747,31	0,00	

IV – ANNEXES	IV
ELEMENTS DU BILAN	
VARIATION DU PATRIMOINE (article R. 2313-3 du CGCT) – SORTIES	A10.2

A10.2 – ETAT DES SORTIES DES BIENS D'IMMOBILISATIONS

Modalités et date de sortie	Désignation du bien	Valeur d'acquisition (coût historique)	Durée de l'amort.	Cumul des amort. antérieurs	Valeur nette comptable au jour de la cession	Prix de cession	Plus ou moins values
Cessions à titre onéreux							
09/02/2023	PLAGE - BATEAU SURVEILLANCE	15 270,00	7	15 270,00	0,00	2 000,00	2 000,00
09/02/2023	ACQUISITION BATEAU	1 580,00	10	474,00	1 106,00	0,00	-1 106,00
23/03/2023	VEHICULE - 6307.YP.74 - KANGOO EXPRESS	10 242,17	7	10 242,17	0,00	1 916,00	1 916,00
09/06/2023	ESPACES VERTS - EPAREUSE -	8 282,66	7	8 282,66	0,00	7 000,00	7 000,00
25/07/2023	ACQ.PETIT MONTJOUX	4 000 000,00	0	0,00	4 000 000,00	4 000 000,00	0,00
21/08/2023	VEHICULE - 3190.YS.74 - ESP.VERTS -	21 458,63	7	21 458,63	0,00	1 737,00	1 737,00
15/09/2023	REST.SCOLAIRE - ELEM.MORILLON	1 273,96	5	1 273,96	0,00	400,00	400,00
19/09/2023	ESPACES VERTS - REMPLISSEUR PLAQUES	11 999,99	10	11 999,99	0,00	1 575,00	1 575,00
16/11/2023	ESPACES VERTS - DECOMPACTEUR DE TERREAU	4 096,30	10	4 096,30	0,00	348,00	348,00
30/11/2023	MANOIR DE MORCY	1 500 000,00	0	0,00	596 854,59	1 200 000,00	603 145,41
Cessions à titre gratuit							
Mise à disposition							
Affectation							
Mises en concession ou affermage							
Mise à la réforme							
21/12/2023	SUBVENTION EQUIPEMENT 2008 - ETS	91 000,00	15	91 000,00	0,00	0,00	0,00
21/12/2023	Privé : Bien mobilier, matériel	16 499,70	5	16 499,70	0,00	0,00	0,00
21/12/2023	SUBVENTION EQUIPEMENT MAL	57 432,00	5	57 432,00	0,00	0,00	0,00
21/12/2023	ATTRIBUT° COMPENSATION INVESTISSEMENT	287 336,00	1	287 336,00	0,00	0,00	0,00
Divers							
TOTAL GENERAL		6 026 471,41					617 015,41

IV – ANNEXES	IV
ELEMENTS DU BILAN OPERATIONS LIEES AUX CESSIONS	A10.3

A10.3 – OPERATIONS LIEES AUX CESSIONS

Pour mémoire		Crédits ouverts (BP + DM)
Chapitre 024	Produits des cessions d'immobilisations	4 000 000,00

Produit des cessions		Réalizations
Compte 775	Produits des cessions d'immobilisations	5 213 060,00
Compte 675	Valeurs comptables des immobilisations cédées	4 597 960,59

IV – ANNEXES	IV
ELEMENTS DU BILAN VARIATION DU PATRIMOINE (article L. 300-5 du code de l'urbanisme) – ENTREES	A10.4

A10.4 – ETAT DES ENTREES D'IMMOBILISATIONS (L. 300-5 du code de l'urbanisme)

Modalités et date d'acquisition	Désignation du bien	Valeur d'acquisition (coût historique)	Cumul des amortissements	Durée de l'amortissement
Acquisitions à titre onéreux				
Acquisitions à titre gratuit				
Mise à disposition				
Affectation				
Mises en concession ou affermage				
Divers				
TOTAL GENERAL		0,00	0,00	

IV – ANNEXES	IV
ELEMENTS DU BILAN VARIATION DU PATRIMOINE (article L. 300-5 du code de l'urbanisme) – SORTIES	A10.5

A10.5 – ETAT DES SORTIES DES BIENS D'IMMOBILISATIONS (L. 300-5 du code de l'urbanisme)

Modalités et date de sortie	Désignation du bien	Valeur d'acquisition (coût historique)	Durée de l'amort.	Cumul des amort. antérieurs	Valeur nette comptable au jour de la cession	Prix de cession	Plus ou moins values
Cessions à titre onéreux							
Cessions à titre gratuit							
Mise à disposition							
Affectation							
Mises en concession ou affermage							
Mise à la réforme							
Divers							
TOTAL GENERAL		0,00					0,00

IV – ANNEXES	IV
ELEMENTS DU BILAN ETAT DES TRAVAUX EN REGIE (1)	A11

SECTION DE FONCTIONNEMENT

Article (2)	Libellé (2)	Dépenses Mandats émis	Recettes Titres émis
011	Charges à caractère général	0,00	
012	Charges de personnel, frais assimilés	0,00	
72	<i>Travaux en régie</i>		8 085,62
722	TRAVAUX EN REGIE BATIMENT PEINTURE REHABILITATION LOCAL GRENETTE		8 085,62
TOTAL GENERAL		0,00	8 085,62

SECTION D'INVESTISSEMENT

Article (2)	Libellé (2)	Montant (3)
20	<i>Immobilisations incorporelles</i>	0,00
21	<i>Immobilisations corporelles</i>	0,00
23	<i>Immobilisations en cours</i>	8 085,62
2313	TRAVAUX EN REGIE BATIMENT PEINTURE REHABILITATION LOCAL GRENETTE	8 085,62
TOTAL GENERAL		8 085,62

(1) Les immobilisations créées par les services techniques de la collectivité sont enregistrées au coût de leur production. Ce dernier correspond au coût d'acquisition des matières consommées augmenté des charges directes de production (matériel et outillage acquis ou loués, frais de personnel, ...) à l'exclusion des frais financiers et des frais d'administration générale.

(2) Détailler les chapitres budgétaires par article conformément au plan de comptes appliqué par la commune ou l'établissement.

(3) Les montants à renseigner correspondent aux mandats émis imputés au chapitre 040.

IV – ANNEXES	IV
ELEMENTS DU BILAN ETAT DES TRAVAUX EN REGIE	A11

RATIO

	Montant
Recettes 72 (I)	8 085,62
Recettes réelles de fonctionnement	59 621 041,76
Recettes 72 / Recettes réelles de fonctionnement	0,01 %

IV – ANNEXES	IV
ENGAGEMENTS HORS BILAN – ENGAGEMENTS DONNES ET RECUS EMPRUNTS GARANTIS PAR LA COMMUNE OU L'ETABLISSEMENT	B1.1

B1.1 – 8015 – ETAT DES EMPRUNTS GARANTIS PAR LA COMMUNE OU L'ETABLISSEMENT (art. L. 2313-1 6°, L. 5211-36 et L. 5711-1 du CGCT)

Désignation du bénéficiaire	Année de mobilisation et profil d'amortissement de l'emprunt (1)		Objet de l'emprunt garanti	Organisme prêteur ou chef de file	Montant initial	Capital restant dû au 31/12/N	Durée résiduelle	Périodicité des remboursements (2)	Taux initial			Taux moyen constaté sur l'année (6)			Catégorie d'emprunt (7)	Indices ou devises pouvant modifier l'emprunt	Annuité garantie au cours de l'exercice	
	Année	Profil							Taux (3)	Index (4)	Taux actuariel (5)	Taux (3)	Index (4)	Niveau de taux			En intérêts (8)	En capital
Total des emprunts contractés par des collectivités ou des EP (hors logements sociaux)					0,00	0,00										0,00	0,00	
Total des emprunts autres que ceux contractés par des collectivités ou des EP (hors logements sociaux)					0,00	0,00										0,00	0,00	
Total des emprunts contractés pour des opérations de logement social					55 889 804,08	24 849 716,86										522 978,65	2 526 126,88	
Adoma (Ex. Sonacotra)	1995	X	1996057/0447554/ADOMA-SONACOTRA - AMEL.10 LOGEMENTS - LES CLARINES	Caisse des Dépôts-Fds Epargne	121 959,21	29 745,14	6,58	A	V	LIVRET A	3,293	V	LIVRET A	1,550	-	EUR	528,99	4 383,41
Adoma (Ex. Sonacotra)	1997	X	1996058/0447200/ADOMA-SONACOTRA - AMEL.31 LOGEMENTS - LES CLARINES	Caisse des Dépôts-Fds Epargne	524 121,85	133 977,31	5,00	A	V	LIVRET A	3,723	V	LIVRET A	2,050	-	EUR	3 201,05	22 170,95

Désignation du bénéficiaire	Année de mobilisation et profil d'amortissement de l'emprunt (1)		Objet de l'emprunt garanti	Organisme prêteur ou chef de file	Montant initial	Capital restant dû au 31/12/N	Durée résiduelle	Périodicité des remboursements (2)	Taux initial			Taux moyen constaté sur l'année (6)			Catégorie d'emprunt (7)	Indices ou devises pouvant modifier l'emprunt	Annuité garantie au cours de l'exercice	
	Année	Profil							Taux (3)	Index (4)	Taux actuariel (5)	Taux (3)	Index (4)	Niveau de taux			En intérêts (8)	En capital
Erilia	2016	X	2014001/5033309/ACQ. 21 LOGEMENTS VEFA - 18 CH.HARPES	Caisse des Dépôts-Fds Epargne	79 292,72	66 648,54	32,48	A	V	LIVRET A	0,551	V	LIVRET A	0,550	-	EUR	376,67	1 836,35
Erilia	2016	X	2014002/5033310/ACQ. 21 LOGEMENTS VEFA - 18 CH.HARPES	Caisse des Dépôts-Fds Epargne	49 054,43	42 973,91	42,47	A	V	LIVRET A	0,551	V	LIVRET A	0,550	-	EUR	241,21	883,10
Erilia	2016	X	2014003/5033307/ACQ. 21 LOGEMENTS VEFA - 18 CH.HARPES	Caisse des Dépôts-Fds Epargne	212 569,88	183 146,96	32,48	A	V	LIVRET A	1,350	V	LIVRET A	1,350	-	EUR	2 531,56	4 375,62
Erilia	2016	X	2014004/5033308/ACQ. 21 LOGEMENTS VEFA - 18 CH.HARPES	Caisse des Dépôts-Fds Epargne	131 499,60	117 983,90	42,47	A	V	LIVRET A	1,350	V	LIVRET A	1,350	-	EUR	1 619,92	2 010,08
Foncière Habitat & Humanisme	2011	X	2011001/1190852/ACQ.AMEL. 8 LOGEMENTS - 08, RUE COMMERCE	Caisse des Dépôts-Fds Epargne	125 000,00	27 641,24	2,41	A	V	LIVRET A	1,907	V	LIVRET A	1,350	-	EUR	494,24	8 969,38
Haute-Savoie Habitat (Ex.Opac)	1995	X	1996013/0416142/CONST. 7 LOGEMENTS - F.J.T. - LE CLOS DES CAPUCINS	Caisse des Dépôts-Fds Epargne	404 006,58	112 148,01	6,00	A	V	LIVRET A	6,451	V	LIVRET A	2,050	-	EUR	2 625,10	15 905,71
Haute-Savoie Habitat (Ex.Opac)	1996	X	1997015/0456770/CONST. 3 LOGEMENTS - CHEMIN DU MARTINET	Caisse des Dépôts-Fds Epargne	116 976,88	20 984,68	4,25	A	V	LIVRET A	3,306	V	LIVRET A	1,550	-	EUR	391,77	4 290,54
Haute-Savoie Habitat (Ex.Opac)	2011	P	2011018/1212916/EX.0461066/REAMENAGT PRET N° 1997.014 - CHEMIN MARTINET	Caisse des Dépôts-Fds Epargne	510 320,41	139 841,63	3,67	T	F		4,041	F		4,040	-	EUR	6 435,80	34 845,14
Haute-Savoie Habitat (Ex.Opac)	2017	X	2016019/5155702/ACQ.11 LOGEMENTS VEFA - REFLETS LEMAN-CORZENT	Caisse des Dépôts-Fds Epargne	139 746,00	115 249,87	33,89	A	V	LIVRET A	1,351	V	LIVRET A	1,350	-	EUR	1 609,41	3 965,95
Haute-Savoie Habitat (Ex.Opac)	2017	X	2016020/5155703/ACQ.11 LOGEMENTS VEFA - REFLETS LEMAN-CORZENT	Caisse des Dépôts-Fds Epargne	85 575,00	72 741,79	43,89	A	V	LIVRET A	1,351	V	LIVRET A	1,350	-	EUR	1 009,97	2 070,42
Haute-Savoie Habitat (Ex.Opac)	2016	X	2016021/5155704/ACQ.11 LOGEMENTS VEFA - REFLETS LEMAN-CORZENT	Caisse des Dépôts-Fds Epargne	33 554,75	28 246,21	34,14	A	V	LIVRET A	0,514	V	LIVRET A	0,550	-	EUR	161,02	1 030,19
Haute-Savoie Habitat (Ex.Opac)	2016	X	2016022/5155705/ACQ.11 LOGEMENTS VEFA - REFLETS LEMAN-CORZENT	Caisse des Dépôts-Fds Epargne	27 207,75	23 507,67	44,13	A	V	LIVRET A	0,519	V	LIVRET A	0,550	-	EUR	133,24	717,31
Haute-Savoie Habitat (Ex.Opac)	2017	X	2016023/5126516/ACQ.11 LOGEMENTS VEFA - REFLETS LEMAN-CORZENT	Caisse des Dépôts-Fds Epargne	53 253,00	44 321,08	33,88	A	V	LIVRET A	1,864	V	LIVRET A	1,860	-	EUR	851,39	1 452,68

Désignation du bénéficiaire	Année de mobilisation et profil d'amortissement de l'emprunt (1)		Objet de l'emprunt garanti	Organisme prêteur ou chef de file	Montant initial	Capital restant dû au 31/12/N	Durée résiduelle	Périodicité des remboursements (2)	Taux initial			Taux moyen constaté sur l'année (6)			Catégorie d'emprunt (7)	Indices ou devises pouvant modifier l'emprunt	Annuité garantie au cours de l'exercice	
	Année	Profil							Taux (3)	Index (4)	Taux actuariel (5)	Taux (3)	Index (4)	Niveau de taux			En intérêts (8)	En capital
Haute-Savoie Habitat (Ex.Opac)	2017	X	2016024/5126517/ACQ.11 LOGEMENTS VEFA - REFLETS LEMAN-CORZENT	Caisse des Dépôts-Fds Epargne	56 605,00	48 490,41	43,87	A	V	LIVRET A	1,863	V	LIVRET A	1,860	-	EUR	926,34	1 313,07
Haute-Savoie Habitat (Ex.Opac)	2017	X	2016025/5126518/ACQ.11 LOGEMENTS VEFA - REFLETS LEMAN-CORZENT	Caisse des Dépôts-Fds Epargne	29 935,00	24 914,11	33,88	A	V	LIVRET A	1,862	V	LIVRET A	1,860	-	EUR	478,59	816,59
Léman Habitat (Ex.Ophlm Thonon)	2001	X	2001175/0935786/ACQ. AMEL. 2 LOGEMENTS - 07, BOULEVARD CARNOT	Caisse des Dépôts-Fds Epargne	52 685,62	18 311,16	9,16	A	V	LIVRET A	2,731	V	LIVRET A	1,700	-	EUR	343,26	1 880,75
Léman Habitat (Ex.Ophlm Thonon)	2001	X	2001176/0937664/ACQ. AMEL. 4 LOGEMENTS - IMPASSE DU MANEGE	Caisse des Dépôts-Fds Epargne	36 586,24	26 615,05	27,31	A	V	LIVRET A	2,934	V	LIVRET A	2,200	-	EUR	600,55	682,72
Léman Habitat (Ex.Ophlm Thonon)	2001	X	2001177/0937663/ACQ. AMEL. 4 LOGEMENTS - IMPASSE DU MANEGE	Caisse des Dépôts-Fds Epargne	137 793,64	68 085,06	12,32	A	V	LIVRET A	3,118	V	LIVRET A	2,200	-	EUR	1 596,48	4 482,43
Léman Habitat (Ex.Ophlm Thonon)	2001	X	2001179/0944577/ACQ. FONCIERE - CHAMPAGNE LES PRES VERTS	Caisse des Dépôts-Fds Epargne	38 238,33	22 194,61	27,73	A	V	LIVRET A	2,395	V	LIVRET A	1,450	-	EUR	335,61	950,68
Léman Habitat (Ex.Ophlm Thonon)	1989	X	1992125/0222536/CONST. 24 LOGEMENTS - MAPAD LE MORILLON	Caisse des Dépôts-Fds Epargne	906 360,17	145 198,55	2,50	A	V	LIVRET A	4,678	V	LIVRET A	2,300	-	EUR	4 435,85	47 664,30
Léman Habitat (Ex.Ophlm Thonon)	1989	X	1992126/0222535/CONST. 24 LOGEMENTS - MAPAD LE MORILLON	Caisse des Dépôts-Fds Epargne	1 133 342,58	180 535,69	2,50	A	V	LIVRET A	4,672	V	LIVRET A	2,300	-	EUR	5 515,40	59 264,43
Léman Habitat (Ex.Ophlm Thonon)	2004	X	2004183/1030790/ACQ.AMEL. 31 LOGEMENTS - LA ROSERAIE	Caisse des Dépôts-Fds Epargne	1 846 455,00	1 109 323,48	15,32	A	V	LIVRET A	2,801	V	LIVRET A	2,200	-	EUR	25 666,50	57 335,37
Léman Habitat (Ex.Ophlm Thonon)	2004	X	2004184/1030792/ACQ.AMEL. 31 LOGEMENTS - LA ROSERAIE	Caisse des Dépôts-Fds Epargne	51 396,00	40 536,55	30,31	A	V	LIVRET A	2,672	V	LIVRET A	2,200	-	EUR	911,73	905,89
Léman Habitat (Ex.Ophlm Thonon)	2004	X	2004185/1028456/ACQ.AMEL. 8/12 LOGEMENTS - 32 BIS, AV. JULES-FERRY	Caisse des Dépôts-Fds Epargne	172 794,00	104 239,38	15,15	A	V	LIVRET A	2,852	V	LIVRET A	2,200	-	EUR	2 411,79	5 387,61
Léman Habitat (Ex.Ophlm Thonon)	2004	X	2004186/1028458/ACQ.AMEL. 8/12 LOGEMENTS - 32 BIS, AV. JULES-FERRY	Caisse des Dépôts-Fds Epargne	182 718,00	124 463,57	30,14	A	V	LIVRET A	2,744	V	LIVRET A	2,200	-	EUR	2 799,39	2 781,44
Léman Habitat (Ex.Ophlm Thonon)	2004	X	2004187/1028459/ACQ.AMEL. 4/12 LOGEMENTS - 32 BIS, AV. JULES-FERRY	Caisse des Dépôts-Fds Epargne	243 799,00	107 043,78	15,15	A	V	LIVRET A	2,409	V	LIVRET A	1,700	-	EUR	1 918,00	5 779,66

Désignation du bénéficiaire	Année de mobilisation et profil d'amortissement de l'emprunt (1)		Objet de l'emprunt garanti	Organisme prêteur ou chef de file	Montant initial	Capital restant dû au 31/12/N	Durée résiduelle	Périodicité des remboursements (2)	Taux initial			Taux moyen constaté sur l'année (6)			Catégorie d'emprunt (7)	Indices ou devises pouvant modifier l'emprunt	Annuité garantie au cours de l'exercice	
	Année	Profil							Taux (3)	Index (4)	Taux actuariel (5)	Taux (3)	Index (4)	Niveau de taux			En intérêts (8)	En capital
Léman Habitat (Ex.Ophlm Thonon)	2004	P	2004189/MON218383EUR/AMENAG. BUREAUX DE L'OFFICE DE THONON	Caisse Française Finant Local	460 000,00	248 511,78	10,32	A	V	CIBOR12M	1,964	V	CIBOR12M	0,470	-	EUR	1 229,01	12 980,16
Léman Habitat (Ex.Ophlm Thonon)	2005	X	2005191/1042792/ACQ.AMEL.9 LOGEMENTS - LES PEUPLIERS	Caisse des Dépôts-Fds Epargne	637 242,00	343 614,00	16,32	A	V	LIVRET A	2,789	V	LIVRET A	2,150	-	EUR	7 744,61	16 600,49
Léman Habitat (Ex.Ophlm Thonon)	2005	X	2005192/1042794/ACQ.AMEL.9 LOGEMENTS - LES PEUPLIERS	Caisse des Dépôts-Fds Epargne	36 057,00	28 888,57	31,31	A	V	LIVRET A	2,629	V	LIVRET A	2,150	-	EUR	634,51	623,44
Léman Habitat (Ex.Ophlm Thonon)	2005	P	2005193/MON251036EUR/REHABIL. 5 LOGEMENTS - LES PEUPLIERS	Dexia Crédit Local	523 011,00	269 826,18	12,08	A	V	LIVRET A	2,938	V	LIVRET A	2,430	-	EUR	6 900,58	14 148,27
Léman Habitat (Ex.Ophlm Thonon)	2004	X	2005194/1039771/CONST. 3/18 LOGEMENTS - L'OREE DE CONCISE	Caisse des Dépôts-Fds Epargne	38 919,00	23 824,90	16,08	A	V	LIVRET A	2,318	V	LIVRET A	1,700	-	EUR	425,42	1 200,09
Léman Habitat (Ex.Ophlm Thonon)	2004	X	2005195/1039769/CONST. 15/18 LOGEMENTS - L'OREE DE CONCISE	Caisse des Dépôts-Fds Epargne	96 303,00	77 648,50	31,07	A	V	LIVRET A	2,654	V	LIVRET A	2,200	-	EUR	1 744,80	1 660,78
Léman Habitat (Ex.Ophlm Thonon)	2004	X	2005196/1039767/CONST. 15/18 LOGEMENTS - L'OREE DE CONCISE	Caisse des Dépôts-Fds Epargne	398 142,00	251 438,37	16,08	A	V	LIVRET A	2,751	V	LIVRET A	2,200	-	EUR	5 797,65	12 090,92
Léman Habitat (Ex.Ophlm Thonon)	2005	P	2005197/MON224023EUR/CONST. 18 LOGEMENTS - L'OREE DE CONCISE	Caisse Française Finant Local	937 496,10	276 268,06	4,00	A	V	EURIBOR12M	2,249	V	EURIBOR12M	0,780	-	EUR	2 532,72	48 440,19
Léman Habitat (Ex.Ophlm Thonon)	2006	X	2006198/1057898/CONST.14/23 LOGEMENTS - RESIDENCE DE LA DAME	Caisse des Dépôts-Fds Epargne	521 894,00	370 581,70	22,57	A	V	LIVRET A	2,367	V	LIVRET A	1,750	-	EUR	6 712,64	12 997,84
Léman Habitat (Ex.Ophlm Thonon)	2006	X	2006199/1057899/CONST.23 LOGTS-ACQ.FONCIERE - RESIDENCE LA DAME	Caisse des Dépôts-Fds Epargne	52 289,00	41 920,28	32,56	A	V	LIVRET A	2,277	V	LIVRET A	1,750	-	EUR	749,94	933,07
Léman Habitat (Ex.Ophlm Thonon)	2007	X	2006201/1061230/ACQ.AMEL. 6 LOGEMENTS - LA COLOMBIERE/MA CAMPAGNE	Caisse des Dépôts-Fds Epargne	511 780,00	363 399,97	22,74	A	V	LIVRET A	2,347	V	LIVRET A	1,750	-	EUR	6 582,55	12 745,96
Léman Habitat (Ex.Ophlm Thonon)	2006	X	2006202/1061231/ACQ.AMEL. 6 LOGTS - ACQ.FONC.- COLOMBIERE/CAMPAGNE	Caisse des Dépôts-Fds Epargne	18 467,00	14 805,06	32,73	A	V	LIVRET A	2,303	V	LIVRET A	1,750	-	EUR	264,86	329,53

VILLE DE THONON LES BAINS - BUDGET VILLE - CA - 2023

Désignation du bénéficiaire	Année de mobilisation et profil d'amortissement de l'emprunt (1)		Objet de l'emprunt garanti	Organisme prêteur ou chef de file	Montant initial	Capital restant dû au 31/12/N	Durée résiduelle	Périodicité des remboursements (2)	Taux initial			Taux moyen constaté sur l'année (6)			Catégorie d'emprunt (7)	Indices ou devises pouvant modifier l'emprunt	Annuité garantie au cours de l'exercice	
	Année	Profil							Taux (3)	Index (4)	Taux actuariel (5)	Taux (3)	Index (4)	Niveau de taux			En intérêts (8)	En capital
Léman Habitat (Ex.Ophlm Thonon)	2006	P	2006203/ MON241187EUR/REHABIL.10 LOGEMENTS - MA CAMPAGNE	Caisse Française Financt Local	117 691,00	37 957,72	6,25	T	V	EURIBOR03M	1,509	V	EURIBOR03M	0,160	-	EUR	67,55	5 900,57
Léman Habitat (Ex.Ophlm Thonon)	2006	P	2006204/ MON234686EUR/CONST. 23 LOGEMENTS - RESIDENCE DE LA DAME	Caisse Française Financt Local	914 377,00	191 296,71	4,08	A	V	EURIBOR12M	2,268	V	EURIBOR12M	0,720	-	EUR	1 713,01	43 362,82
Léman Habitat (Ex.Ophlm Thonon)	2007	X	2007205/1086788/REHABIL. 20 LOGEMENTS - LES LUPINS	Caisse des Dépôts-Fds Epargne	102 212,00	42 749,56	8,41	A	V	LIVRET A	2,047	F		1,450	-	EUR	683,92	4 417,00
Léman Habitat (Ex.Ophlm Thonon)	2007	X	2007206/1086799/REHABIL. 24 LOGEMENTS - LA PATINERIE	Caisse des Dépôts-Fds Epargne	271 653,00	113 617,09	8,41	A	V	LIVRET A	2,024	V	LIVRET A	1,450	-	EUR	1 817,66	11 739,27
Léman Habitat (Ex.Ophlm Thonon)	2007	X	2007207/1090560/ACQ.AMEL. 6 LOGEMENTS - ABEILLES - 02, AV.DRANSE	Caisse des Dépôts-Fds Epargne	97 161,00	50 155,04	23,57	A	V	LIVRET A	2,201	V	LIVRET A	1,550	-	EUR	803,98	1 714,53
Léman Habitat (Ex.Ophlm Thonon)	2007	X	2007208/1090563/ACQ.AMEL. 6 LOGEMENTS - ABEILLES - 02, AV.DRANSE	Caisse des Dépôts-Fds Epargne	102 616,00	58 779,75	33,56	A	V	LIVRET A	2,107	V	LIVRET A	1,550	-	EUR	931,33	1 305,92
Léman Habitat (Ex.Ophlm Thonon)	2007	P	2008209/45.1103002.92V/CONST.4 LOGEMENTS - LA COLOMBIERE/MA CAMPAGNE	Crédit Foncier de France	285 350,00	168 115,83	15,49	A	V	LIVRET A	2,588	V	LIVRET A	2,150	-	EUR	3 802,13	8 727,23
Léman Habitat (Ex.Ophlm Thonon)	2008	P	2008210/MIN252223EUR/0266201/CONST. 17/52 LOGEMENTS - LE DOMAINE DES MOULINS	Dexia Crédit Local	59 412,00	52 767,25	35,56	T	V	LIVRET A	2,285	V	LIVRET A	2,110	-	EUR	1 137,04	609,97
Léman Habitat (Ex.Ophlm Thonon)	2008	P	2008211/MIN252271EUR/0266258/CONST. 17/52 LOGEMENTS - LE DOMAINE DES MOULINS	Dexia Crédit Local	244 717,25	166 022,78	15,57	T	V	LIVRET A	2,310	V	LIVRET A	2,110	-	EUR	3 648,68	7 223,94
Léman Habitat (Ex.Ophlm Thonon)	2008	P	2008212/MIN252323EUR/0266334/ACQ. AMEL. 6 LOGEMENTS - ABEILLES - 02, AV.DRANSE	Dexia Crédit Local	171 493,00	116 345,77	15,57	T	V	LIVRET A	2,308	V	LIVRET A	2,110	-	EUR	2 556,94	5 062,37
Léman Habitat (Ex.Ophlm Thonon)	2008	P	2008213/MIN252330EUR/0266343/ACQ. AMEL. 6 LOGEMENTS - ABEILLES - 02, AV.DRANSE	Dexia Crédit Local	132 624,00	117 791,05	35,56	T	V	LIVRET A	2,262	V	LIVRET A	2,110	-	EUR	2 538,19	1 361,58
Léman Habitat (Ex.Ophlm Thonon)	2008	P	2008214/MON253494EUR/0267896/CONST. 17/52 LOGEMENTS - LE DOMAINE DES MOULINS	Caisse Française Financt Local	190 746,00	143 209,51	23,90	A	F		4,822	F		5,080	-	EUR	7 428,99	3 030,44

VILLE DE THONON LES BAINS - BUDGET VILLE - CA - 2023

Désignation du bénéficiaire	Année de mobilisation et profil d'amortissement de l'emprunt (1)		Objet de l'emprunt garanti	Organisme prêteur ou chef de file	Montant initial	Capital restant dû au 31/12/N	Durée résiduelle	Périodicité des remboursements (2)	Taux initial			Taux moyen constaté sur l'année (6)			Catégorie d'emprunt (7)	Indices ou devises pouvant modifier l'emprunt	Annuité garantie au cours de l'exercice	
	Année	Profil							Taux (3)	Index (4)	Taux actuariel (5)	Taux (3)	Index (4)	Niveau de taux			En intérêts (8)	En capital
Léman Habitat (Ex.Ophlm Thonon)	2008	X	2008215/1102267/CONST. 6/8 LOGEMENTS - LE HAMEAU DE LA VERSOIE	Caisse des Dépôts-Fds Epargne	609 757,00	451 321,10	24,07	A	V	LIVRET A	2,128	V	LIVRET A	1,800	-	EUR	8 379,35	14 198,31
Léman Habitat (Ex.Ophlm Thonon)	2008	X	2008216/1102270/CONST. 6/8 LOGTS - ACQ.FONC.- HAMEAU DE LA VERSOIE	Caisse des Dépôts-Fds Epargne	25 122,00	20 515,38	34,06	A	V	LIVRET A	2,108	V	LIVRET A	1,800	-	EUR	376,80	418,34
Léman Habitat (Ex.Ophlm Thonon)	2008	X	2008217/1102272/CONST. 2/8 LOGEMENTS - LE HAMEAU DE LA VERSOIE	Caisse des Dépôts-Fds Epargne	141 387,00	99 201,09	24,07	A	V	LIVRET A	1,133	V	LIVRET A	0,800	-	EUR	822,18	3 571,68
Léman Habitat (Ex.Ophlm Thonon)	2008	X	2008218/1102273/CONST. 2/8 LOGTS - ACQ.FONC. - HAMEAU DE LA VERSOIE	Caisse des Dépôts-Fds Epargne	7 500,00	5 824,21	34,06	A	V	LIVRET A	1,084	V	LIVRET A	0,800	-	EUR	47,74	143,71
Léman Habitat (Ex.Ophlm Thonon)	2008	X	2008219/1110529/CONST. 25/52 LOGEMENTS - LE DOMAINE DES MOULINS	Caisse des Dépôts-Fds Epargne	641 893,25	475 107,23	24,40	A	V	LIVRET A	2,036	V	LIVRET A	1,800	-	EUR	8 820,97	14 946,61
Léman Habitat (Ex.Ophlm Thonon)	2008	X	2008220/1110530/ACQ.FONCIERE 25/52 LOGEMENTS - DOMAINE DES MOULINS	Caisse des Dépôts-Fds Epargne	88 293,00	72 102,74	34,39	A	V	LIVRET A	2,143	V	LIVRET A	1,800	-	EUR	1 324,32	1 470,27
Léman Habitat (Ex.Ophlm Thonon)	2008	X	2008221/1110532/CONST. 10/52 LOGEMENTS - LE DOMAINE DES MOULINS	Caisse des Dépôts-Fds Epargne	205 371,00	144 094,03	24,40	A	V	LIVRET A	1,038	V	LIVRET A	0,800	-	EUR	1 194,26	5 188,03
Léman Habitat (Ex.Ophlm Thonon)	2008	X	2008222/1110533/ACQ.FONCIERE 10/52 LOGEMENTS - DOMAINE DES MOULINS	Caisse des Dépôts-Fds Epargne	30 314,00	23 540,67	34,39	A	V	LIVRET A	1,094	V	LIVRET A	0,800	-	EUR	192,97	580,84
Léman Habitat (Ex.Ophlm Thonon)	2008	X	2008223/1115364/CONST. 6 LOGEMENTS - 08, RUE CHANTE COQ	Caisse des Dépôts-Fds Epargne	265 243,00	91 624,89	24,57	A	V	LIVRET A	1,032	V	LIVRET A	0,550	-	EUR	522,69	3 410,10
Léman Habitat (Ex.Ophlm Thonon)	2008	X	2008224/1115365/CONST. 6 LOGEMENTS - ACQ.FONC.- 08, RUE CHANTE COQ	Caisse des Dépôts-Fds Epargne	209 160,00	148 953,02	34,56	A	V	LIVRET A	0,886	V	LIVRET A	0,550	-	EUR	840,41	3 849,80
Léman Habitat (Ex.Ophlm Thonon)	2009	X	2009225/1142113/REHABIL. 53 LOGEMENTS - LA VIONNAZ	Caisse des Dépôts-Fds Epargne	132 463,25	50 277,12	5,75	A	V	LIVRET A	1,609	V	LIVRET A	1,350	-	EUR	780,00	7 500,34
Léman Habitat (Ex.Ophlm Thonon)	2009	X	2009226/1138480/CONST. 52 LOGEMENTS - DOMAINE MOULINS - PERF.ENERG	Caisse des Dépôts-Fds Epargne	94 845,75	68 107,49	25,57	A	V	LIVRET A	0,725	V	LIVRET A	0,450	-	EUR	317,57	2 464,06
Léman Habitat (Ex.Ophlm Thonon)	2010	X	2009230/1146164/ACQ.FONCIERE 2/16 LOGEMENTS - DOMAINE DES MOULINS	Caisse des Dépôts-Fds Epargne	8 634,25	6 869,16	35,81	A	V	LIVRET A	0,754	V	LIVRET A	0,550	-	EUR	38,73	172,12

VILLE DE THONON LES BAINS - BUDGET VILLE - CA - 2023

Désignation du bénéficiaire	Année de mobilisation et profil d'amortissement de l'emprunt (1)		Objet de l'emprunt garanti	Organisme prêteur ou chef de file	Montant initial	Capital restant dû au 31/12/N	Durée résiduelle	Périodicité des remboursements (2)	Taux initial			Taux moyen constaté sur l'année (6)			Catégorie d'emprunt (7)	Indices ou devises pouvant modifier l'emprunt	Annuité garantie au cours de l'exercice	
	Année	Profil							Taux (3)	Index (4)	Taux actuariel (5)	Taux (3)	Index (4)	Niveau de taux			En intérêts (8)	En capital
Léman Habitat (Ex.Ophlm Thonon)	2009	X	2009231/1148977/ACQ.TERRAIN 58 AVENUE DE GENEVE	Caisse des Dépôts-Fds Epargne	143 750,00	12 304,62	0,92	A	V	LIVRET A	1,918	V	LIVRET A	1,350	-	EUR	330,01	12 140,72
Léman Habitat (Ex.Ophlm Thonon)	2010	X	2010232/1172649/ACQ.FONCIERE 10/20 LOGEMENTS - RESIDENCE PASCALE	Caisse des Dépôts-Fds Epargne	50 607,75	40 656,52	36,73	A	V	LIVRET A	0,740	V	LIVRET A	0,550	-	EUR	229,05	988,38
Léman Habitat (Ex.Ophlm Thonon)	2010	X	2010234/1172642/ACQ.FONCIERE 10/20 LOGEMENTS - RESIDENCE PASCALE	Caisse des Dépôts-Fds Epargne	49 193,50	40 996,60	36,73	A	V	LIVRET A	1,554	V	LIVRET A	1,350	-	EUR	564,93	850,07
Léman Habitat (Ex.Ophlm Thonon)	2013	X	2013238/1249460/Ex.880823/REAMENAGT PRET N° 1999.169 - PRES VONGY-22/31 LOG	Caisse des Dépôts-Fds Epargne	580 231,35	38 865,43	1,10	T	V	LIVRET A	2,948	V	LIVRET A	1,970	-	EUR	1 441,88	55 648,68
Léman Habitat (Ex.Ophlm Thonon)	2013	X	2013240/1249466/Ex.922217/REAMENAGT PRET N° 2000.174 - COLLONGES - 208 LOGTS	Caisse des Dépôts-Fds Epargne	1 043 304,71	0,00	0,00	T	V	LIVRET A	2,877	V	LIVRET A	1,970	-	EUR	39 790,99	-9 964,31
Léman Habitat (Ex.Ophlm Thonon)	2013	X	2013243/1249424/Ex.880822/REAMENAGT PRET N° 1999.168 - PRES VONGY - 9/31 LOG	Caisse des Dépôts-Fds Epargne	242 369,12	-4 883,99	0,10	T	V	LIVRET A	2,914	V	LIVRET A	1,970	-	EUR	215,56	25 388,24
Léman Habitat (Ex.Ophlm Thonon)	2013	X	2013244/1249467/Ex.934352/REAMENAGT PRET N° 1989.112 - VULPIN - 17/88 LOGTS	Caisse des Dépôts-Fds Epargne	448 970,07	50 976,89	1,10	T	V	LIVRET A	2,211	V	LIVRET A	1,970	-	EUR	1 485,72	39 895,88
Léman Habitat (Ex.Ophlm Thonon)	2013	P	2013245/1249262/Ex.251712/REAMENAGT PRET N° 1993.137 - PELERIN 2 - 36 LOGTS	Caisse des Dépôts-Fds Epargne	1 312 280,26	365 950,13	3,67	A	V	LIVRET A	2,573	V	LIVRET A	2,000	-	EUR	9 271,23	97 611,17
Léman Habitat (Ex.Ophlm Thonon)	2013	P	2013246/1249267/Ex.436859/REAMENAGT PRET N° 1997.141 - PATINERIE - 32 LOGTS	Caisse des Dépôts-Fds Epargne	1 288 385,39	387 180,28	3,33	A	V	LIVRET A	2,527	V	LIVRET A	2,250	-	EUR	10 828,97	94 107,24
Léman Habitat (Ex.Ophlm Thonon)	2013	P	2013247/1249279/Ex.441695/REAMENAGT PRET N° 1997.140 - PRIMEVERES - 25 LOGTS	Caisse des Dépôts-Fds Epargne	1 003 070,92	301 438,75	3,25	A	V	LIVRET A	2,516	V	LIVRET A	2,250	-	EUR	8 430,88	73 267,08
Léman Habitat (Ex.Ophlm Thonon)	2013	P	2013248/1249280/Ex.447521/REAMENAGT PRET N° 1997.142 - TULLYFLORE - 30 LOGTS	Caisse des Dépôts-Fds Epargne	1 255 662,01	377 346,38	3,50	A	V	LIVRET A	2,550	V	LIVRET A	2,250	-	EUR	10 553,93	91 717,03
Léman Habitat (Ex.Ophlm Thonon)	2013	P	2013249/1249283/Ex.472580/REAMENAGT PRET N° 1999.148 - FLORENTIN2 - 29 LOGTS	Caisse des Dépôts-Fds Epargne	1 248 603,29	448 124,66	5,91	A	V	LIVRET A	2,817	V	LIVRET A	2,000	-	EUR	10 619,93	82 871,95
Léman Habitat (Ex.Ophlm Thonon)	2013	P	2013250/1249284/Ex.810092/REAMENAGT PRET N° 1999.172 - REAMENAGT 8 PRETS	Caisse des Dépôts-Fds Epargne	3 491 091,59	455 114,15	1,16	A	V	LIVRET A	3,156	V	LIVRET A	2,250	-	EUR	17 330,89	315 147,75

VILLE DE THONON LES BAINS - BUDGET VILLE - CA - 2023

Désignation du bénéficiaire	Année de mobilisation et profil d'amortissement de l'emprunt (1)		Objet de l'emprunt garanti	Organisme prêteur ou chef de file	Montant initial	Capital restant dû au 31/12/N	Durée résiduelle	Périodicité des remboursements (2)	Taux initial			Taux moyen constaté sur l'année (6)			Catégorie d'emprunt (7)	Indices ou devises pouvant modifier l'emprunt	Annuité garantie au cours de l'exercice	
	Année	Profil							Taux (3)	Index (4)	Taux actuariel (5)	Taux (3)	Index (4)	Niveau de taux			En intérêts (8)	En capital
Léman Habitat (Ex.Ophlm Thonon)	2013	X	2013251/1249206/Ex.222406/REAMENAGT PRET N° 1992.124 - SALLIFLORE - 30 LOGTS	Caisse des Dépôts-Fds Epargne	959 107,82	322 881,95	4,16	T	F		3,450	F		3,450	-	EUR	12 482,80	69 443,52
Léman Habitat (Ex.Ophlm Thonon)	2013	X	2013252/1249211/Ex.222605/REAMENAGT PRET N° 1992.128 - LYS MARTAGON - 24 LOG	Caisse des Dépôts-Fds Epargne	858 339,56	288 958,55	4,16	T	F		3,450	F		3,450	-	EUR	11 171,29	62 147,47
Léman Habitat (Ex.Ophlm Thonon)	2013	X	2013253/1249216/Ex.223210/REAMENAGT PRET N° 1993.136 - PELERIN 2 - 12 LOGTS	Caisse des Dépôts-Fds Epargne	474 437,86	159 718,55	4,16	T	F		3,450	F		3,450	-	EUR	6 174,80	34 351,36
Léman Habitat (Ex.Ophlm Thonon)	2013	X	2013254/1249217/Ex.223226/REAMENAGT PRET N° 1992.130 - LYS MARTAGON - 8 LOG.	Caisse des Dépôts-Fds Epargne	171 852,01	57 853,66	4,16	T	F		3,450	F		3,450	-	EUR	2 236,66	12 442,82
Léman Habitat (Ex.Ophlm Thonon)	2013	X	2013255/1249223/Ex.453697/REAMENAGT PRET N° 1998.145 - TULLYFLORE - 8 LOGTS	Caisse des Dépôts-Fds Epargne	312 003,46	148 857,47	7,16	T	F		3,450	F		3,450	-	EUR	5 451,15	17 807,25
Léman Habitat (Ex.Ophlm Thonon)	2013	X	2013256/1249235/Ex.472581/REAMENAGT PRET N° 1999.149 - FLORENTIN 2 - 6 LOGTS	Caisse des Dépôts-Fds Epargne	240 262,80	114 629,72	7,16	T	F		3,450	F		3,450	-	EUR	4 197,73	13 712,75
Léman Habitat (Ex.Ophlm Thonon)	2013	X	2013257/1249239/Ex.941571/REAMENAGT PRET N° 2002.180 - PLANTEES - 92 LOGTS	Caisse des Dépôts-Fds Epargne	394 914,09	0,00	0,00	T	F		3,450	F		3,450	-	EUR	98,80	11 592,37
Léman Habitat (Ex.Ophlm Thonon)	2013	X	2013258/1249241/Ex.944576/REAMENAGT PRET N° 2001.178 - PRES VERTS - 5 VILLAS	Caisse des Dépôts-Fds Epargne	225 579,04	151 229,13	14,15	T	F		3,450	F		3,450	-	EUR	5 324,72	8 115,24
Léman Habitat (Ex.Ophlm Thonon)	2013	X	2013259/1249242/Ex.1006667/REAMENAGT PRET N° 2003.181 - HARPES - 162 LOGTS	Caisse des Dépôts-Fds Epargne	642 943,26	0,00	0,00	T	F		3,450	F		3,450	-	EUR	160,85	18 873,06
Léman Habitat (Ex.Ophlm Thonon)	2013	X	2013260/1249243/Ex.1006668/REAMENAGT PRET N° 2003.182 - HARPES - 118 LOGTS	Caisse des Dépôts-Fds Epargne	468 316,63	0,00	0,00	T	F		3,450	F		3,450	-	EUR	116,98	13 747,22
Léman Habitat (Ex.Ophlm Thonon)	2013	X	2013261/1249251/Ex.1032956/REAMENAGT PRET N° 2004.188 - MARMOTTES - 74 LOGTS	Caisse des Dépôts-Fds Epargne	362 930,66	0,00	0,00	T	F		3,450	F		3,450	-	EUR	90,66	10 653,66
Léman Habitat (Ex.Ophlm Thonon)	2013	X	2013262/1249363/Ex.1057901/REAMENAGT PRET N° 2006.200 - RES.DAME - 9/23 LOGTS	Caisse des Dépôts-Fds Epargne	429 837,77	262 247,27	12,57	A	V	LIVRET A	2,312	V	LIVRET A	2,170	-	EUR	6 066,23	17 302,29
Léman Habitat (Ex.Ophlm Thonon)	2013	P	2013263/1253561/Ex.0223225/REAMENAGT PRET N° 1992.129 - LYS MARTAGON - 6 LOG.	Caisse des Dépôts-Fds Epargne	294 381,96	103 213,41	5,10	T	V	LIVRET A	2,166	V	LIVRET A	1,970	-	EUR	2 265,05	18 788,35

Désignation du bénéficiaire	Année de mobilisation et profil d'amortissement de l'emprunt (1)		Objet de l'emprunt garanti	Organisme prêteur ou chef de file	Montant initial	Capital restant dû au 31/12/N	Durée résiduelle	Périodicité des remboursements (2)	Taux initial			Taux moyen constaté sur l'année (6)			Catégorie d'emprunt (7)	Indices ou devises pouvant modifier l'emprunt	Annuité garantie au cours de l'exercice	
	Année	Profil							Taux (3)	Index (4)	Taux actuariel (5)	Taux (3)	Index (4)	Niveau de taux			En intérêts (8)	En capital
Léman Habitat (Ex.Ophlm Thonon)	2013	X	2013264/1252260/Ex.1146154/REAMENAGT PRET N° 2009.227 - DOM.MOULINS - 14 LOG.	Caisse des Dépôts-Fds Epargne	327 951,08	222 825,98	25,83	T	V	LIVRET A	2,630	V	LIVRET A	1,350	-	EUR	3 083,60	10 769,26
Léman Habitat (Ex.Ophlm Thonon)	2013	X	2013265/1252264/Ex.1146157/REAMENAGT PRET N° 2009.228 - DOM.MOULINS - FONCIER	Caisse des Dépôts-Fds Epargne	72 964,48	53 851,97	35,82	T	V	LIVRET A	2,665	V	LIVRET A	1,350	-	EUR	739,95	1 974,47
Léman Habitat (Ex.Ophlm Thonon)	2013	X	2013266/1252265/Ex.1146162/REAMENAGT PRET N° 2009.229 - DOM.MOULINS - 2/16 L.	Caisse des Dépôts-Fds Epargne	30 092,10	21 564,84	25,73	T	V	LIVRET A	0,641	V	LIVRET A	0,550	-	EUR	121,01	769,57
Léman Habitat (Ex.Ophlm Thonon)	2013	X	2013267/1252575/Ex.1172645/REAMENAGT PRET N° 2010.235 - RES.PASCALE - 10/20 L	Caisse des Dépôts-Fds Epargne	254 383,75	174 726,61	26,83	T	V	LIVRET A	2,634	V	LIVRET A	1,350	-	EUR	2 415,65	8 167,56
Léman Habitat (Ex.Ophlm Thonon)	2013	X	2013268/1252602/Ex.1172651/REAMENAGT PRET N° 2010.233 - RES.PASCALE - 10/20 L	Caisse des Dépôts-Fds Epargne	219 044,25	146 383,22	26,73	T	V	LIVRET A	1,858	V	LIVRET A	0,550	-	EUR	828,24	7 221,54
Léman Habitat (Ex.Ophlm Thonon)	2013	X	2013269/5022608/CONST. 3 LOGEMENTS - JARDINS D'AMELIE-56 AV.GENEVE	Caisse des Dépôts-Fds Epargne	98 003,00	80 421,21	29,98	A	V	LIVRET A	2,058	V	LIVRET A	2,040	-	EUR	1 691,67	2 503,66
Léman Habitat (Ex.Ophlm Thonon)	2013	X	2013270/5022606/CONST. 3 LOGEMENTS - JARDINS D'AMELIE-56 AV.GENEVE	Caisse des Dépôts-Fds Epargne	111 424,00	91 574,87	29,98	A	V	LIVRET A	2,129	V	LIVRET A	2,110	-	EUR	1 991,93	2 829,26
Léman Habitat (Ex.Ophlm Thonon)	2013	X	2013271/5022607/CONST. 3 LOGEMENTS - JARDINS D'AMELIE-56 AV.GENEVE	Caisse des Dépôts-Fds Epargne	64 001,00	54 746,63	39,98	A	V	LIVRET A	2,123	V	LIVRET A	2,110	-	EUR	1 182,79	1 309,61
Léman Habitat (Ex.Ophlm Thonon)	2014	X	2013272/5022600/CONST.21 LOGEMENTS - JARDINS D'AMELIE-56 AV.GENEVE	Caisse des Dépôts-Fds Epargne	83 465,50	70 683,53	39,98	A	V	LIVRET A	1,612	V	LIVRET A	1,600	-	EUR	1 159,73	1 799,38
Léman Habitat (Ex.Ophlm Thonon)	2014	X	2013273/5022601/CONST.21 LOGEMENTS - JARDINS D'AMELIE-56 AV.GENEVE	Caisse des Dépôts-Fds Epargne	252 697,50	205 288,89	29,98	A	V	LIVRET A	1,614	V	LIVRET A	1,600	-	EUR	3 391,95	6 707,87
Léman Habitat (Ex.Ophlm Thonon)	2014	X	2013274/5022602/CONST.21 LOGEMENTS - JARDINS D'AMELIE-56 AV.GENEVE	Caisse des Dépôts-Fds Epargne	158 176,75	125 935,92	29,98	A	V	LIVRET A	0,814	V	LIVRET A	0,800	-	EUR	1 043,50	4 501,90
Léman Habitat (Ex.Ophlm Thonon)	2014	X	2013275/5022603/CONST.21 LOGEMENTS - JARDINS D'AMELIE-56 AV.GENEVE	Caisse des Dépôts-Fds Epargne	46 775,75	38 901,13	39,98	A	V	LIVRET A	0,811	V	LIVRET A	0,800	-	EUR	319,99	1 097,13
Léman Habitat (Ex.Ophlm Thonon)	2014	X	2013276/5006551/REHABIL. 64 LOGEMENTS - COLLONGES AV.SENEVULLAZ	Caisse des Dépôts-Fds Epargne	224 000,00	158 395,17	14,99	A	V	LIVRET A	0,768	V	LIVRET A	0,750	-	EUR	1 259,24	9 502,86

Désignation du bénéficiaire	Année de mobilisation et profil d'amortissement de l'emprunt (1)		Objet de l'emprunt garanti	Organisme prêteur ou chef de file	Montant initial	Capital restant dû au 31/12/N	Durée résiduelle	Périodicité des remboursements (2)	Taux initial			Taux moyen constaté sur l'année (6)			Catégorie d'emprunt (7)	Indices ou devises pouvant modifier l'emprunt	Annuité garantie au cours de l'exercice	
	Année	Profil							Taux (3)	Index (4)	Taux actuariel (5)	Taux (3)	Index (4)	Niveau de taux			En intérêts (8)	En capital
Léman Habitat (Ex.Ophlm Thonon)	2014	X	2013277/5006552/REHABIL. 64 LOGEMENTS - COLLONGES AV.SENEVULLAZ	Caisse des Dépôts-Fds Epargne	35 147,00	25 527,98	14,99	A	V	LIVRET A	1,618	V	LIVRET A	1,600	-	EUR	431,27	1 426,60
Léman Habitat (Ex.Ophlm Thonon)	2014	X	2014278/5024892/ACQ. 4 LOGEMENTS VEFA - SAPHIR-79 AV.GAL GAULLE	Caisse des Dépôts-Fds Epargne	74 939,00	62 281,70	30,56	A	V	LIVRET A	0,572	V	LIVRET A	0,550	-	EUR	352,66	1 838,08
Léman Habitat (Ex.Ophlm Thonon)	2014	X	2014279/5024893/ACQ. 4 LOGEMENTS VEFA - SAPHIR-79 AV.GAL GAULLE	Caisse des Dépôts-Fds Epargne	36 219,00	31 512,11	40,56	A	V	LIVRET A	0,570	V	LIVRET A	0,550	-	EUR	177,08	683,53
Léman Habitat (Ex.Ophlm Thonon)	2014	X	2014280/5024514/CONST. 12 LOGEMENTS - CL.JOSEPHINE-57 AV.CHAMPAGNE	Caisse des Dépôts-Fds Epargne	92 440,50	76 827,18	30,56	A	V	LIVRET A	0,572	V	LIVRET A	0,550	-	EUR	435,02	2 267,35
Léman Habitat (Ex.Ophlm Thonon)	2014	X	2014281/5024515/CONST. 12 LOGEMENTS - CL.JOSEPHINE-57 AV.CHAMPAGNE	Caisse des Dépôts-Fds Epargne	25 191,00	21 917,27	40,56	A	V	LIVRET A	0,570	V	LIVRET A	0,550	-	EUR	123,16	475,41
Léman Habitat (Ex.Ophlm Thonon)	2014	X	2014282/5024517/CONST. 12 LOGEMENTS - CL.JOSEPHINE-57 AV.CHAMPAGNE	Caisse des Dépôts-Fds Epargne	199 847,50	170 252,67	30,56	A	V	LIVRET A	1,373	V	LIVRET A	1,350	-	EUR	2 357,81	4 399,80
Léman Habitat (Ex.Ophlm Thonon)	2014	X	2014283/5024516/CONST. 12 LOGEMENTS - CL.JOSEPHINE-57 AV.CHAMPAGNE	Caisse des Dépôts-Fds Epargne	59 212,75	52 762,55	40,56	A	V	LIVRET A	1,371	V	LIVRET A	1,350	-	EUR	725,24	958,94
Léman Habitat (Ex.Ophlm Thonon)	2015	X	2014284/5036044/ACQ. 3 LOGEMENTS - ILOT PASSERELLE-RUE J.BLANCHARD	Caisse des Dépôts-Fds Epargne	11 477,00	6 137,11	7,75	A	V	LIVRET A	1,798	V	LIVRET A	1,790	-	EUR	123,51	762,72
Léman Habitat (Ex.Ophlm Thonon)	2015	X	2014285/5036043/ACQ. 3 LOGEMENTS - ILOT PASSERELLE-RUE J.BLANCHARD	Caisse des Dépôts-Fds Epargne	136 700,00	73 252,66	7,75	A	V	LIVRET A	1,875	V	LIVRET A	1,860	-	EUR	1 531,35	9 078,08
Léman Habitat (Ex.Ophlm Thonon)	2015	X	2014286/5036252/ACQ.7 LOGEMENTS VEFA - ILOT PASSERELLE-J.BLANCHARD	Caisse des Dépôts-Fds Epargne	100 375,50	83 776,60	30,98	A	V	LIVRET A	1,355	V	LIVRET A	1,350	-	EUR	1 167,91	2 734,82
Léman Habitat (Ex.Ophlm Thonon)	2015	X	2014287/5036253/ACQ.7 LOGEMENTS VEFA - ILOT PASSERELLE-J.BLANCHARD	Caisse des Dépôts-Fds Epargne	16 971,00	14 671,02	40,97	A	V	LIVRET A	1,362	V	LIVRET A	1,350	-	EUR	203,16	377,66
Léman Habitat (Ex.Ophlm Thonon)	2015	X	2014288/5036254/ACQ.7 LOGEMENTS VEFA - ILOT PASSERELLE-J.BLANCHARD	Caisse des Dépôts-Fds Epargne	63 537,50	52 090,89	30,98	A	V	LIVRET A	0,555	V	LIVRET A	0,550	-	EUR	296,76	1 864,65
Léman Habitat (Ex.Ophlm Thonon)	2015	X	2014289/5036255/ACQ.7 LOGEMENTS VEFA - ILOT PASSERELLE-J.BLANCHARD	Caisse des Dépôts-Fds Epargne	12 926,50	10 994,29	40,97	A	V	LIVRET A	0,561	V	LIVRET A	0,550	-	EUR	62,20	314,38

VILLE DE THONON LES BAINS - BUDGET VILLE - CA - 2023

Désignation du bénéficiaire	Année de mobilisation et profil d'amortissement de l'emprunt (1)		Objet de l'emprunt garanti	Organisme prêteur ou chef de file	Montant initial	Capital restant dû au 31/12/N	Durée résiduelle	Périodicité des remboursements (2)	Taux initial			Taux moyen constaté sur l'année (6)			Catégorie d'emprunt (7)	Indices ou devises pouvant modifier l'emprunt	Annuité garantie au cours de l'exercice	
	Année	Profil							Taux (3)	Index (4)	Taux actuariel (5)	Taux (3)	Index (4)	Niveau de taux			En intérêts (8)	En capital
Léman Habitat (Ex.Ophlm Thonon)	2015	X	2014290/5036041/ACQ.24 LOGEMENTS - ILOT PASSERELLE-RUE J.BLANCHARD	Caisse des Dépôts-Fds Epargne	280 301,50	167 955,98	8,00	A	V	LIVRET A	1,360	V	LIVRET A	1,350	-	EUR	2 519,55	18 677,39
Léman Habitat (Ex.Ophlm Thonon)	2015	X	2014291/5036042/ACQ.24 LOGEMENTS - ILOT PASSERELLE-RUE J.BLANCHARD	Caisse des Dépôts-Fds Epargne	60 092,75	35 232,58	8,00	A	V	LIVRET A	0,561	V	LIVRET A	0,550	-	EUR	216,13	4 063,04
Léman Habitat (Ex.Ophlm Thonon)	2017	X	2015292/5089045/REHABIL. 85 LOGEMENTS - CHARMILLES-31 CH.MARTINET	Caisse des Dépôts-Fds Epargne	68 000,00	52 444,72	18,15	A	V	LIVRET A	0,501	V	LIVRET A	0,500	A-1	EUR	275,35	2 624,98
Léman Habitat (Ex.Ophlm Thonon)	2016	X	2015293/5089046/REHABIL. 85 LOGEMENTS - CHARMILLES-31 CH.MARTINET	Caisse des Dépôts-Fds Epargne	64 000,00	49 359,74	18,15	A	V	LIVRET A	0,501	V	LIVRET A	0,500	A-1	EUR	259,15	2 470,57
Léman Habitat (Ex.Ophlm Thonon)	2016	X	2015294/5089043/REHABIL. 85 LOGEMENTS - CHARMILLES-31 CH.MARTINET	Caisse des Dépôts-Fds Epargne	144 000,00	111 059,43	18,15	A	V	LIVRET A	0,501	V	LIVRET A	0,500	A-1	EUR	583,09	5 558,78
Léman Habitat (Ex.Ophlm Thonon)	2016	X	2015295/5089044/REHABIL. 85 LOGEMENTS - CHARMILLES-31 CH.MARTINET	Caisse des Dépôts-Fds Epargne	66 000,00	50 902,24	18,15	A	V	LIVRET A	0,501	V	LIVRET A	0,500	A-1	EUR	267,25	2 547,77
Léman Habitat (Ex.Ophlm Thonon)	2016	X	2015296/5089042/REHABIL. 85 LOGEMENTS - CHARMILLES-31 CH.MARTINET	Caisse des Dépôts-Fds Epargne	45 286,00	35 759,47	18,15	A	V	LIVRET A	1,350	V	LIVRET A	1,350	A-1	EUR	504,91	1 641,46
Léman Habitat (Ex.Ophlm Thonon)	2016	X	2015297/5086574/CONST. 17 LOGEMENTS - CARRE ELISE-13 AV.CHATELARD	Caisse des Dépôts-Fds Epargne	1 096 524,00	992 182,03	31,98	A	V	LIVRET A	1,916	V	LIVRET A	1,860	A-1	EUR	18 857,17	21 644,57
Léman Habitat (Ex.Ophlm Thonon)	2015	X	2015298/5086575/CONST. 17 LOGEMENTS - CARRE ELISE-13 AV.CHATELARD	Caisse des Dépôts-Fds Epargne	321 993,00	300 136,47	41,97	A	V	LIVRET A	1,864	V	LIVRET A	1,860	A-1	EUR	5 666,87	4 533,89
Léman Habitat (Ex.Ophlm Thonon)	2016	X	2015299/5086576/CONST. 17 LOGEMENTS - CARRE ELISE-13 AV.CHATELARD	Caisse des Dépôts-Fds Epargne	935 282,00	846 283,34	31,98	A	V	INF FR XT	1,812	V	INF FR XT	1,860	A-1	EUR	16 084,26	18 461,77
Léman Habitat (Ex.Ophlm Thonon)	2016	X	2015300/5100050/ACQ.15 LOGEMENTS VEFA - PATIO D'OLIVIA-J.BLANCHARD	Caisse des Dépôts-Fds Epargne	119 422,25	105 093,93	31,98	A	V	LIVRET A	0,557	V	LIVRET A	0,550	-	EUR	593,95	2 897,19
Léman Habitat (Ex.Ophlm Thonon)	2015	X	2015301/5100051/ACQ.15 LOGEMENTS VEFA - PATIO D'OLIVIA-J.BLANCHARD	Caisse des Dépôts-Fds Epargne	68 069,00	61 785,18	41,97	A	V	LIVRET A	0,545	V	LIVRET A	0,550	-	EUR	346,81	1 270,59
Léman Habitat (Ex.Ophlm Thonon)	2016	X	2015302/5100052/ACQ.15 LOGEMENTS VEFA - PATIO D'OLIVIA-J.BLANCHARD	Caisse des Dépôts-Fds Epargne	198 461,75	177 752,51	31,98	A	V	LIVRET A	1,362	V	LIVRET A	1,350	-	EUR	2 457,08	4 253,67

VILLE DE THONON LES BAINS - BUDGET VILLE - CA - 2023

Désignation du bénéficiaire	Année de mobilisation et profil d'amortissement de l'emprunt (1)		Objet de l'emprunt garanti	Organisme prêteur ou chef de file	Montant initial	Capital restant dû au 31/12/N	Durée résiduelle	Périodicité des remboursements (2)	Taux initial			Taux moyen constaté sur l'année (6)			Catégorie d'emprunt (7)	Indices ou devises pouvant modifier l'emprunt	Annuité garantie au cours de l'exercice	
	Année	Profil							Taux (3)	Index (4)	Taux actuariel (5)	Taux (3)	Index (4)	Niveau de taux			En intérêts (8)	En capital
Léman Habitat (Ex.Ophlm Thonon)	2015	X	2015303/5100053/ACQ.15 LOGEMENTS VEFA - PATIO D'OLIVIA-J.BLANCHARD	Caisse des Dépôts-Fds Epargne	96 560,00	89 148,18	41,97	A	V	LIVRET A	1,349	V	LIVRET A	1,350	-	EUR	1 224,05	1 522,39
Léman Habitat (Ex.Ophlm Thonon)	2015	X	2015304/5100254/CONST. 33 LOGEMENTS - CARRE ELISE-13 AV.CHATELARD	Caisse des Dépôts-Fds Epargne	431 877,75	386 811,85	31,98	A	V	LIVRET A	1,350	V	LIVRET A	1,350	A-1	EUR	5 346,92	9 256,52
Léman Habitat (Ex.Ophlm Thonon)	2015	X	2015305/5100255/CONST. 33 LOGEMENTS - CARRE ELISE-13 AV.CHATELARD	Caisse des Dépôts-Fds Epargne	89 162,50	82 318,50	41,97	A	V	LIVRET A	1,350	V	LIVRET A	1,350	A-1	EUR	1 130,28	1 405,76
Léman Habitat (Ex.Ophlm Thonon)	2015	X	2015306/5100256/CONST. 33 LOGEMENTS - CARRE ELISE-13 AV.CHATELARD	Caisse des Dépôts-Fds Epargne	376 639,75	331 450,40	31,98	A	V	LIVRET A	0,551	V	LIVRET A	0,550	A-1	EUR	1 873,23	9 137,29
Léman Habitat (Ex.Ophlm Thonon)	2015	X	2015307/5100257/CONST. 33 LOGEMENTS - CARRE ELISE-13 AV.CHATELARD	Caisse des Dépôts-Fds Epargne	83 458,25	75 753,77	41,97	A	V	LIVRET A	0,550	V	LIVRET A	0,550	A-1	EUR	425,22	1 557,85
Léman Habitat (Ex.Ophlm Thonon)	2016	X	2015308/5120246/ACQ.10 LOGEMENTS VEFA - 29 AV.JULES-FERRY	Caisse des Dépôts-Fds Epargne	391 874,00	354 584,43	32,31	A	V	LIVRET A	1,937	V	LIVRET A	1,860	-	EUR	6 739,15	7 735,30
Léman Habitat (Ex.Ophlm Thonon)	2016	X	2015309/5120247/ACQ.10 LOGEMENTS VEFA - 29 AV.JULES-FERRY	Caisse des Dépôts-Fds Epargne	321 543,00	299 717,03	42,30	A	V	LIVRET A	1,886	V	LIVRET A	1,860	-	EUR	5 658,95	4 527,55
Léman Habitat (Ex.Ophlm Thonon)	2016	X	2015310/5120248/ACQ.10 LOGEMENTS VEFA - 29 AV.JULES-FERRY	Caisse des Dépôts-Fds Epargne	313 536,00	283 700,83	32,31	A	V	LIVRET A	1,858	V	LIVRET A	1,860	-	EUR	5 391,95	6 188,97
Léman Habitat (Ex.Ophlm Thonon)	2017	X	2015311/5120235/ACQ.51 LOGEMENTS VEFA - 29 AV.JULES-FERRY	Caisse des Dépôts-Fds Epargne	631 372,25	565 489,34	32,71	A	V	LIVRET A	1,350	V	LIVRET A	1,350	-	EUR	7 816,79	13 532,32
Léman Habitat (Ex.Ophlm Thonon)	2016	X	2015312/5120236/ACQ.51 LOGEMENTS VEFA - 29 AV.JULES-FERRY	Caisse des Dépôts-Fds Epargne	297 426,00	274 595,95	42,70	A	V	LIVRET A	1,350	V	LIVRET A	1,350	-	EUR	3 770,35	4 689,28
Léman Habitat (Ex.Ophlm Thonon)	2017	X	2015313/5120237/ACQ.51 LOGEMENTS VEFA - 29 AV.JULES-FERRY	Caisse des Dépôts-Fds Epargne	311 144,00	273 812,85	32,71	A	V	LIVRET A	0,551	V	LIVRET A	0,550	-	EUR	1 547,49	7 548,36
Léman Habitat (Ex.Ophlm Thonon)	2016	X	2015314/5120238/ACQ.51 LOGEMENTS VEFA - 29 AV.JULES-FERRY	Caisse des Dépôts-Fds Epargne	174 025,00	157 959,81	42,70	A	V	LIVRET A	0,550	V	LIVRET A	0,550	-	EUR	886,65	3 248,38
Léman Habitat (Ex.Ophlm Thonon)	2016	X	2015315/5097952/ACQ. 2 LOGEMENTS VEFA - AV.DU PARC	Caisse des Dépôts-Fds Epargne	78 649,00	71 165,00	32,71	A	V	LIVRET A	1,863	V	LIVRET A	1,860	-	EUR	1 352,55	1 552,47

Désignation du bénéficiaire	Année de mobilisation et profil d'amortissement de l'emprunt (1)		Objet de l'emprunt garanti	Organisme prêteur ou chef de file	Montant initial	Capital restant dû au 31/12/N	Durée résiduelle	Périodicité des remboursements (2)	Taux initial			Taux moyen constaté sur l'année (6)			Catégorie d'emprunt (7)	Indices ou devises pouvant modifier l'emprunt	Annuité garantie au cours de l'exercice	
	Année	Profil							Taux (3)	Index (4)	Taux actuariel (5)	Taux (3)	Index (4)	Niveau de taux			En intérêts (8)	En capital
Léman Habitat (Ex.Ophlm Thonon)	2016	X	2015316/5097953/ACQ. 2 LOGEMENTS VEFA - AV.DU PARC	Caisse des Dépôts-Fds Epargne	80 062,00	74 627,49	42,70	A	V	LIVRET A	1,862	V	LIVRET A	1,860	-	EUR	1 409,04	1 127,33
Léman Habitat (Ex.Ophlm Thonon)	2016	X	2015317/5097954/ACQ. 2 LOGEMENTS VEFA - AV.DU PARC	Caisse des Dépôts-Fds Epargne	111 816,00	101 175,93	32,71	A	V	LIVRET A	1,863	V	LIVRET A	1,860	-	EUR	1 922,93	2 207,16
Léman Habitat (Ex.Ophlm Thonon)	2016	X	2015318/5097902/ACQ. 7 LOGEMENTS VEFA - AV.DU PARC	Caisse des Dépôts-Fds Epargne	79 545,25	71 244,81	32,71	A	V	LIVRET A	1,350	V	LIVRET A	1,350	-	EUR	984,82	1 704,91
Léman Habitat (Ex.Ophlm Thonon)	2016	X	2015319/5097903/ACQ. 7 LOGEMENTS VEFA - AV.DU PARC	Caisse des Dépôts-Fds Epargne	35 145,50	32 447,78	42,70	A	V	LIVRET A	1,350	V	LIVRET A	1,350	-	EUR	445,53	554,11
Léman Habitat (Ex.Ophlm Thonon)	2016	X	2015320/5097904/ACQ. 7 LOGEMENTS VEFA - AV.DU PARC	Caisse des Dépôts-Fds Epargne	95 841,75	84 342,63	32,71	A	V	LIVRET A	0,551	V	LIVRET A	0,550	-	EUR	476,67	2 325,12
Léman Habitat (Ex.Ophlm Thonon)	2016	X	2015321/5097905/ACQ. 7 LOGEMENTS VEFA - AV.DU PARC	Caisse des Dépôts-Fds Epargne	50 590,50	45 920,22	42,70	A	V	LIVRET A	0,550	V	LIVRET A	0,550	-	EUR	257,76	944,33
Léman Habitat (Ex.Ophlm Thonon)	2016	X	2016322/5146089/ACQ. 14 LOGEMENTS VEFA - JARDIN VIGNES-CH.DREBINES	Caisse des Dépôts-Fds Epargne	255 273,50	230 838,65	32,98	A	V	LIVRET A	0,551	V	LIVRET A	0,550	A-1	EUR	1 303,49	6 159,07
Léman Habitat (Ex.Ophlm Thonon)	2016	X	2016323/5146090/ACQ. 14 LOGEMENTS VEFA - JARDIN VIGNES-CH.DREBINES	Caisse des Dépôts-Fds Epargne	144 725,50	134 066,58	42,97	A	V	LIVRET A	0,550	V	LIVRET A	0,550	A-1	EUR	752,14	2 686,70
Léman Habitat (Ex.Ophlm Thonon)	2017	X	2016324/5146087/ACQ. 14 LOGEMENTS VEFA - JARDIN VIGNES-CH.DREBINES	Caisse des Dépôts-Fds Epargne	178 471,00	163 672,98	32,98	A	V	LIVRET A	1,350	V	LIVRET A	1,350	A-1	EUR	2 260,54	3 774,25
Léman Habitat (Ex.Ophlm Thonon)	2016	X	2016325/5146088/ACQ. 14 LOGEMENTS VEFA - JARDIN VIGNES-CH.DREBINES	Caisse des Dépôts-Fds Epargne	116 910,00	109 779,36	42,97	A	V	LIVRET A	1,350	V	LIVRET A	1,350	A-1	EUR	1 506,58	1 818,68
Léman Habitat (Ex.Ophlm Thonon)	2017	X	2016326/5146852/ACQ. 6 LOGEMENTS VEFA - JARDIN VIGNES-CH.DREBINES	Caisse des Dépôts-Fds Epargne	149 119,00	137 872,78	32,98	A	V	LIVRET A	1,860	V	LIVRET A	1,860	A-1	EUR	2 618,18	2 889,75
Léman Habitat (Ex.Ophlm Thonon)	2017	X	2016327/5146850/ACQ. 6 LOGEMENTS VEFA - JARDIN VIGNES-CH.DREBINES	Caisse des Dépôts-Fds Epargne	108 862,50	100 652,33	32,98	A	V	LIVRET A	1,863	V	LIVRET A	1,860	A-1	EUR	1 911,38	2 109,63
Léman Habitat (Ex.Ophlm Thonon)	2016	X	2016328/5146851/ACQ. 6 LOGEMENTS VEFA - JARDIN VIGNES-CH.DREBINES	Caisse des Dépôts-Fds Epargne	113 032,50	106 951,56	42,97	A	V	LIVRET A	1,863	V	LIVRET A	1,860	A-1	EUR	2 018,36	1 562,52

VILLE DE THONON LES BAINS - BUDGET VILLE - CA - 2023

Désignation du bénéficiaire	Année de mobilisation et profil d'amortissement de l'emprunt (1)		Objet de l'emprunt garanti	Organisme prêteur ou chef de file	Montant initial	Capital restant dû au 31/12/N	Durée résiduelle	Périodicité des remboursements (2)	Taux initial			Taux moyen constaté sur l'année (6)			Catégorie d'emprunt (7)	Indices ou devises pouvant modifier l'emprunt	Annuité garantie au cours de l'exercice	
	Année	Profil							Taux (3)	Index (4)	Taux actuariel (5)	Taux (3)	Index (4)	Niveau de taux			En intérêts (8)	En capital
Léman Habitat (Ex.Ophlm Thonon)	2017	X	2016329/5146865/ACQ. 2 LOGEMENTS VEFA - HAMEAU LEMAN-CH.DREBINES	Caisse des Dépôts-Fds Epargne	54 987,00	39 448,10	8,00	A	V	LIVRET A	1,867	V	LIVRET A	1,860	A-1	EUR	808,00	3 992,77
SA les Halpades	1991	X	1993006/1207660/0251062/CONST. 8 LOGEMENTS - LE TAMARIS - REAM.01.11 2011	Caisse des Dépôts-Fds Epargne	437 090,81	75 375,76	3,58	A	V	LIVRET A	4,043	V	LIVRET A	1,970	-	EUR	1 855,00	18 786,64
SA les Halpades	1995	X	1996007/0445494/CONST. 6 LOGEMENTS - LES ORPELLIERES	Caisse des Dépôts-Fds Epargne	197 550,45	49 493,14	6,49	A	V	LIVRET A	3,383	V	LIVRET A	1,800	-	EUR	1 019,65	7 154,13
SA les Halpades	1995	X	1997008/0445317/CONST. 43 LOGEMENTS - LES ORPELLIERES	Caisse des Dépôts-Fds Epargne	2 333 305,53	495 416,24	4,91	A	V	LIVRET A	3,331	V	LIVRET A	1,970	-	EUR	11 702,75	98 631,87
SA les Halpades	2004	X	2004010/1017299/CONST. 23 LOGEMENTS - EPERVIERES - ZAC STE-HELENE	Caisse des Dépôts-Fds Epargne	1 062 013,00	614 848,99	15,24	A	V	LIVRET A	2,913	V	LIVRET A	2,200	-	EUR	14 225,81	31 778,46
SA les Halpades	2003	X	2004011/1017300/ACQ. FONCIERE - L'EPERVIERE - ZAC STE-HELENE	Caisse des Dépôts-Fds Epargne	91 470,00	69 273,10	29,23	A	V	LIVRET A	2,678	V	LIVRET A	2,200	-	EUR	1 559,62	1 619,12
SA les Halpades	2011	P	2011012/1186036/EX.0257252/REAMENAGT PRET N° 1989.003 - RASSE - 15/44 LOGTS	Caisse des Dépôts-Fds Epargne	507 258,69	22 061,84	0,42	T	F		2,579	F		2,580	-	EUR	1 257,36	43 289,24
SA les Halpades	2011	P	2011013/1186036/EX.0257467/REAMENAGT PRET N° 1989.002 - RASSE - 16/32 LOGTS	Caisse des Dépôts-Fds Epargne	430 362,86	18 717,35	0,42	T	F		2,580	F		2,580	-	EUR	1 066,76	36 727,00
SA les Halpades	2011	P	2011014/1186036/EX.0257859/REAMENAGT PRET N° 1990.005 - RASSE - 14/28 LOGTS	Caisse des Dépôts-Fds Epargne	489 825,63	21 303,29	0,42	T	F		2,580	F		2,580	-	EUR	1 214,14	41 801,54
SCIC - SHRA - SNI	1986	X	1989018/0257144/CONST. 9 LOGEMENTS - RPA IMPASSE DU MANEGE	Caisse des Dépôts-Fds Epargne	528 792,13	0,00	0,00	A	V	LIVRET A	3,539	V	LIVRET A	0,650	-	EUR	132,23	20 342,59
SCIC - SHRA - SNI	2002	X	2003023/1011804/REHABIL. 59 LOGEMENTS - RPA URSULES	Caisse des Dépôts-Fds Epargne	258 767,00	49 571,50	3,83	A	V	LIVRET A	3,224	V	LIVRET A	1,950	-	EUR	1 207,41	12 346,72
SCIC - SHRA - SNI	2010	X	2010024/1159401/REHABIL. RESIDENCE - RPA URSULES	Caisse des Dépôts-Fds Epargne	154 551,00	83 455,68	11,58	A	V	LIVRET A	1,722	V	LIVRET A	1,350	-	EUR	1 212,61	6 367,30
SEMCODA	2000	P	2000004/45.7145921.59F/CONST. 24 LOGEMENTS - LE HAMEAU DE TULLY	Crédit Foncier de France	1 175 381,92	218 817,56	3,00	A	V	EURIBOR12M	2,471	V	EURIBOR12M	0,250	-	EUR	713,75	66 684,71

Désignation du bénéficiaire	Année de mobilisation et profil d'amortissement de l'emprunt (1)		Objet de l'emprunt garanti	Organisme prêteur ou chef de file	Montant initial	Capital restant dû au 31/12/N	Durée résiduelle	Périodicité des remboursements (2)	Taux initial			Taux moyen constaté sur l'année (6)			Catégorie d'emprunt (7)	Indices ou devises pouvant modifier l'emprunt	Annuité garantie au cours de l'exercice	
	Année	Profil							Taux (3)	Index (4)	Taux actuariel (5)	Taux (3)	Index (4)	Niveau de taux			En intérêts (8)	En capital
SEMCODA	2003	P	2004005/45.7375050.92P/CONST. 19 LOGEMENTS - LE HAMEAU DE TULLY	Crédit Foncier de France	1 171 500,00	505 028,30	10,82	A	V	LIVRET A	3,182	V	LIVRET A	2,300	-	EUR	12 657,62	45 302,92
SEMCODA	2004	P	2005007/MON224357EUR/CONST.19 LOGEMENTS - TULLY - COMPLEMENT	Caisse Française Finact Local	60 000,00	29 747,51	11,00	A	V	EURIBOR12M	1,654	V	EURIBOR12M	0,209	-	EUR	67,45	2 081,51
SEMCODA	2010	P	2010008/1184430/Ex.1048170/REAMENAGT PRET N° 2005.006 - MARGALLES - 27 LOGTS	Caisse des Dépôts-Fds Epargne	667 980,53	273 962,81	6,15	A	V	LIVRET A	2,446	V	LIVRET A	2,000	-	EUR	6 210,32	36 553,00
TOTAL GENERAL					55 889 804,08	24 849 716,86											522 978,65	2 526 126,88

(1) Indiquer C pour amortissement constant, P pour amortissement progressif, F pour in fine, X pour autres (à préciser).

(2) Indiquer la périodicité des remboursements A : annuelle ; M : mensuelle ; B : bimestrielle ; S : semestrielle ; T : trimestrielle ; X : autre.

(3) Type de taux d'intérêt : F : fixe ; V : variable simple ; C : complexe (c'est-à-dire un taux variable qui n'est pas seulement défini comme la simple addition d'un taux usuel de référence et d'une marge exprimée en point de pourcentage).

(4) Indiquer le type d'index (ex. EURIBOR 3 mois ...).

(5) Taux annuel, tous frais compris.

(6) Taux hors opération de couverture. Pour les emprunts à taux variable, indiquer le niveau moyen du taux constaté sur l'année.

(7) Catégorie d'emprunt hors opération de couverture. Exemple A-1 (cf. la classification des emprunts suivant la typologie de la circulaire IOCB1015077C du 25 juin 2010 sur les produits financiers offerts aux collectivités territoriales).

(8) Il s'agit des intérêts dus au titre du contrat initial et comptabilisés à l'article 66111 « Intérêts réglés à l'échéance » (intérêts décaissés).

IV – ANNEXES	IV
ENGAGEMENTS HORS BILAN – CALCUL DU RATIO D'ENDETTEMENT RELATIF AUX GARANTIES D'EMPRUNT	B1.2

B1.2 – CALCUL DU RATIO D'ENDETTEMENT RELATIF AUX GARANTIES D'EMPRUNT

Calcul du ratio de l'article L. 2252-1 du CGCT	Valeur en euros	
Total des annuités déjà garanties échues dans l'exercice (1)	A	3 049 106,00
Total des premières annuités entières des nouvelles garanties de l'exercice (1)	B	0,00
Annuité nette de la dette de l'exercice (2)	C	6 892 193,91
Provisions pour garanties d'emprunts	D	0,00
Total des annuités d'emprunts garantis de l'exercice	I = A+ B + C - D	9 941 299,91
Recettes réelles de fonctionnement	II	59 621 041,76

Part des garanties d'emprunt accordées au titre de l'exercice en % (3)	I / II	16,67
---	---------------	--------------

(1) Hors opérations visées par l'article L. 2252-2 du CGCT.

(2) Cf. définition de l'article D. 1511-30 du CGCT.

(3) Les garanties d'emprunt accordées au titre d'un exercice ne doivent pas représenter plus de 50 % des recettes réelles de fonctionnement de ce même exercice.

IV – ANNEXES	IV
ENGAGEMENTS HORS BILAN – ENGAGEMENTS DONNES ET RECUS ETAT DES CONTRATS DE CREDIT-BAIL	B1.3

B1.3 – 8016 ETAT DES CONTRATS DE CREDIT-BAIL

Exercice d'origine du contrat	Nature du bien ayant fait l'objet du contrat (1)	Montant de la redevance de l'exercice	Désignation du crédit bailleur	Durée du contrat	Montant des redevances restant à courir					
					N+1	N+2	N+3	N+4	Cumul restant	Total (2)
2020	Mobilier : FS-708-QW CITROEN DS7 CROSS	10 719,48	SADAL	48	8 936,60	0,00	0,00	0,00	8 936,60	17 873,20
2020	Mobilier : FW-694-DX - CAPTURE INTENS E-TECH	4 152,60	SADAL	60	4 152,60	4 152,60	1 038,15	0,00	9 343,35	18 686,70
2020	Mobilier : FX-863-DP - CAPTURE INTENS E-TECH	4 461,36	SADAL	60	4 461,36	4 461,36	1 115,34	0,00	10 038,06	20 076,12
2020	Mobilier : FX-537-AL - CAPTURE INTENS E-TECH	4 152,60	SADAL	60	4 152,60	4 152,60	1 038,15	0,00	9 343,35	18 686,70

(1) Indiquer l'objet du bien mobilier ou immobilier.

(2) Total = (N+1, N+2, N+3, N+4) + restant cumul.

IV – ANNEXES	IV
ENGAGEMENTS HORS BILAN – ENGAGEMENTS DONNES ET RECUS ETAT DES CONTRATS DE PARTENARIAT PUBLIC-PRIVE	B1.4

B1.4 – ETAT DES CONTRATS DE PARTENARIAT PUBLIC-PRIVE

(1) Somme des rémunérations relatives à l'investissement restant à verser au cocontractant pour la durée restante du contrat de PPP au 31/12/N.

(2) Montant inscrit à la colonne précédente déduction faite de la somme des participations reçues d'autres collectivités publiques au titre de la part investissement.

IV – ANNEXES	IV
ENGAGEMENTS HORS BILAN – ENGAGEMENTS DONNES ET RECUS ETAT DES AUTRES ENGAGEMENTS DONNES	B1.5

B1.5 – ETAT DES AUTRES ENGAGEMENTS DONNES

Année d'origine	Nature de l'engagement	Organisme bénéficiaire	Durée en années	Périodicité	Dettes en capital à l'origine	Dettes en capital 31/12/N	Annuité versée au cours de l'exercice
	8017 Subventions à verser en annuités				0,00	0,00	0,00
	8018 Autres engagements donnés				0,00	0,00	0,00
	Au profit d'organismes publics				0,00	0,00	0,00
	Au profit d'organismes privés (1)				0,00	0,00	0,00
	TOTAL				0,00	0,00	0,00

(1) Concernant les garanties accordées à l'Agence France Locale (Article L.1611-3-2 du CGCT) :

- l' « Organisme bénéficiaire » de la garantie est toute personne titulaire d'un « titre éligible » émis ou créé par l'Agence France Locale ;
- la rubrique « Périodicité » n'est pas remplie car la garantie n'a pas de périodicité. La garantie est d'une durée totale indiquée à la colonne qui précède ;
- la colonne « Dette en capital à l'origine » correspond au montant total de la garantie accordée aux titulaires d'un titre éligible ;
- la colonne « Dette en capital 31/12/N » correspond au montant résiduel de la garantie au 31/12/N ;
- la colonne « Annuité versée au cours de l'exercice » n'est pas remplie car l'octroi de la garantie n'implique pas que des versements annuels aient lieu. Des versements ne seront effectués qu'en cas d'appel de la garantie.

IV – ANNEXES	IV
ENGAGEMENTS HORS BILAN – ENGAGEMENTS DONNES ET RECUS ETAT DES ENGAGEMENTS RECUS	B1.6

B1.6 – ETAT DES ENGAGEMENTS RECUS

Année d'origine	Nature de l'engagement	Organisme émetteur	Durée en années	Périodicité	Créance en capital à l'origine	Créance en capital 31/12/N	Annuité reçue au cours de l'exercice
	8026	Redevance de crédit-bail restant à recevoir (crédit-bail immobilier)			0,00	0,00	0,00
	8027	Subventions à recevoir par annuités (annuités restant à recevoir)			0,00	0,00	0,00
	8028	Autres engagements reçus			0,00	0,00	0,00
	A l'exception de ceux reçus des entreprises				0,00	0,00	0,00
	Engagements reçus des entreprises				0,00	0,00	0,00
	TOTAL				0,00	0,00	0,00

IV – ANNEXES	IV
ENGAGEMENTS HORS BILAN – ENGAGEMENTS DONNES ET RECUS LISTE DES CONCOURS ATTRIBUES A DES TIERS	B1.7

**B1.7 – LISTE DES CONCOURS ATTRIBUES A DES TIERS EN NATURE OU EN SUBVENTIONS
(Article L. 2313-1 du CGCT)**

Nom des bénéficiaires	Montant du fonds de concours ou de la subvention (numéraire)	Prestations en nature
Personnes de droit privé		
<u>Associations</u>		
ABCD Basket	0,00	Total nature : 660
AFUL Chaufferie	0,00	Total nature : 21
AIPMR	0,00	Total nature : 653
AMAP Paniers du Chablais	0,00	Total nature : 72
ANACR - Section de Thonon	100,00	Total nature : 21
APRETO	0,00	Total nature : 5520
ARAC - Section de Thonon	100,00	Total nature : 0
ATEL	9 710,00	Total nature : 360
Académie Chablaisienne	0,00	Total nature : 6000
Académie Martiale de Thonon	0,00	Total nature : 4310
Agence économique du Chablais	0,00	Total nature : 2574
Agir Ensemble - APE Ecoles Jules-Ferry	1 038,00	Total nature : 0
Amicale Anciens Parachutistes de Thonon et du Chablais	100,00	Total nature : 0
Amicale Parents d'Elèves Ecoles Châtelard	1 701,00	Total nature : 0
Amicale Parents d'Elèves Ecoles Grangette	1 344,00	Total nature : 0
Amicale Parents d'Elèves Ecoles Vongy	786,00	Total nature : 208
Amicale Suisse Thonon Evian	0,00	Total nature : 21
Amicale des sapeurs pompiers	0,00	Total nature : 460
Amicale des veuves et retraités de la Gendarmerie du Chablais	100,00	Total nature : 0
Amicale du 27° BCA - section du Chablais	1 000,00	Total nature : 0
Amis Eberbach	1 000,00	Total nature : 11817
Amis Musées Thonon	2 100,00	Total nature : 972
Amis Nature	4 757,00	Total nature : 2299
Amis de Rives	2 300,00	Total nature : 0
Amis des Orgues	3 000,00	Total nature : 0
Amnesty International	0,00	Total nature : 231
Ananda Yoga	381,00	Total nature : 0
Anitcha Tao Moussou	0,00	Total nature : 937
Archers de Ripaille	1 198,00	Total nature : 17112
Artisan du monde	0,00	Total nature : 156
Association crématisistes Thonon Evian	0,00	Total nature : 1080
Association AS Thonon	24 300,00	Total nature : 134616
Association ASTB Bipolarité	0,00	Total nature : 504
Association Centres Médico Psycho Pédagogique Alfred Binet	0,00	Total nature : 49920
Association Chablais Genevois Pêche et Protection	640,00	Total nature : 1076
Association EMAP - Enfants du Monde et Partage	0,00	Total nature : 144
Association Gestionnaire CFA - Métiers de l'Automobile	9 000,00	Total nature : 121740
Association Jalmav	0,00	Total nature : 225
Association Léman Sexualité	0,00	Total nature : 177
Association Lémanique d'Echanges Culturels avec la Pologne - ALECP	1 500,00	Total nature : 0
Association Maires de Haute-Savoie	0,00	Total nature : 102
Association Marins et Marins Anciens Combattants Thonon Chablais	2 600,00	Total nature : 414
Association Mobilité douce	0,00	Total nature : 72
Association Nationale Croix de Guerre et de la Valeur Militaire	150,00	Total nature : 0
Association Parents Elèves Amis du Morillon	981,00	Total nature : 8
Association Parents Elèves Ecoles Libres - Jeanne d'Arc	936,00	Total nature : 0
Association Parents Elèves Ecoles Libres - Sacré-Coeur	885,00	Total nature : 0
Association Parents Elèves Ecoles Libres - Saint-François	969,00	Total nature : 0
Association Parents Elèves Ecoles de Létroz	669,00	Total nature : 661
Association Parents Elèves LeZarts	1 077,00	Total nature : 0
Association Rétiens	0,00	Total nature : 480
Association Thonon Côté Centre CCIAT	6 000,00	Total nature : 121
Association Thononaise et Chablaisienne des Amis du Rail - ATCAR	3 000,00	Total nature : 0
Association Turque - UCTT	0,00	Total nature : 3391
Association Vinifrance	0,00	Total nature : 246
Association collectif solidarité 2000	0,00	Total nature : 591
Association de chasse	0,00	Total nature : 93
Association des donateurs de sang	0,00	Total nature : 3740
Association la Passerelle	0,00	Total nature : 763
Association les Artistes du Léman - ARL	1 500,00	Total nature : 96
Association les Tamalous	0,00	Total nature : 471
Association oui au désenclavement	0,00	Total nature : 129
Association une église en relais	0,00	Total nature : 162
Atelier Vidéo	400,00	Total nature : 0

Nom des bénéficiaires	Montant du fonds de concours ou de la subvention (numéraire)	Prestations en nature
Auto Racing Club Thonon	800,00	Total nature : 407
Autre extrême	0,00	Total nature : 1412
Aïkido	0,00	Total nature : 1779
Banque alimentaire	0,00	Total nature : 21
Belle impro	0,00	Total nature : 420
Bibliothèque Pédagogique	290,00	Total nature : 6000
Billard Club Thonon - Stella	1 972,00	Total nature : 0
Black Panthers Thonon	99 035,00	Total nature : 72919
Boxe Américaine - The World of American Boxing	1 300,00	Total nature : 2259
Boxe Thaïlandaise - Muay Thaï	738,00	Total nature : 1829
CAF Léman	3 622,00	Total nature : 1975
CLLAJ Logement Jeunes	0,00	Total nature : 4500
Canoe-Kayak de Thonon (pagaies du Léman)	15 291,00	Total nature : 1000
Caporera	0,00	Total nature : 702
Centre Généalogique de Savoie	0,00	Total nature : 6000
Chablais Aviron de Thonon	41 189,00	Total nature : 9610
Chablais Insertion	0,00	Total nature : 261
Chablais Léman Loisirs	778,00	Total nature : 6663
Chablais Léman Sport Organisation	30 480,00	Total nature : 2151
Choeur Amédée Thonon Chablais	1 500,00	Total nature : 0
Choeur Roussakaya Doucha	0,00	Total nature : 1520
Chorale la mi-cœur	0,00	Total nature : 452
Chorégraphique Diagonale	0,00	Total nature : 1266
Cible Thononaise - Tir sportif	500,00	Total nature : 3003
Club Bouliste de Thonon	6 154,00	Total nature : 121076
Club Bowling	1 221,00	Total nature : 0
Club Bridge	0,00	Total nature : 12000
Club Haltérophilie et de Musculation de Thonon	3 000,00	Total nature : 5895
Club Modéliste	0,00	Total nature : 1186
Club Nageurs de Thonon	37 893,00	Total nature : 750
Club Sorptimist du Léman	0,00	Total nature : 258
Club Subaquatique de Thonon	8 047,00	Total nature : 4562
Club aéromodélisme de Thonon et du Chablais	0,00	Total nature : 1
Club de Pyramide	0,00	Total nature : 136
Club scrabble	300,00	Total nature : 492
Collecteur de déchets Chablaisiens	0,00	Total nature : 21
Comité Oeuvres Sociales Ville de Thonon	114 962,00	Total nature : 25587
Comité Souvenir Français	100,00	Total nature : 456
Compagnie Graal	6 500,00	Total nature : 3317
Compagnie Melta	400,00	Total nature : 0
Compagnie Saupalin	0,00	Total nature : 4800
Concise Notre Village	0,00	Total nature : 20760
Croix Rouge Française Thonon	0,00	Total nature : 12480
Cyclos Randonneurs Thononais	260,00	Total nature : 492
DAC74	0,00	Total nature : 48
DMHC - Dimanches musicaux des heures claires	20 000,00	Total nature : 21
Dancez avec Lyudmyla	0,00	Total nature : 3367
Dancez avec mouve	0,00	Total nature : 823
Dancez maintenant	0,00	Total nature : 621
Diaphilo	0,00	Total nature : 17
EMS Ecole Municipale des Sports	600,00	Total nature : 5590
EPDA	0,00	Total nature : 413
Ecole Baudry	0,00	Total nature : 2827
Ecole Élémentaire su Châtelard	2 818,00	Total nature : 0
Ecole Jeanne d'Arc	945,00	Total nature : 0
Ecole Jules Ferry	5 600,00	Total nature : 0
Ecole Montesori	0,00	Total nature : 637
Ecole Musique de Thonon et du Léman - EMDT	253 800,00	Total nature : 40166
Ecole Saint François	1 388,00	Total nature : 0
Ecole de Vongy	1 000,00	Total nature : 0
Ecole de la Grangette	0,00	Total nature : 4033
Ecole des Arts	5 750,00	Total nature : 0
Ecole des Morillons	3 360,00	Total nature : 0
Ecole à l'hôpital du Chablais	0,00	Total nature : 81
Eden Boxing	2 038,00	Total nature : 26107
Education Canine	0,00	Total nature : 98400
Emmaüs	0,00	Total nature : 72
Entre'actes	0,00	Total nature : 4366
Espoir 74	0,00	Total nature : 517
Etoile Sportive de Thonon	16 236,00	Total nature : 814
Eveil Artistique	4 000,00	Total nature : 0
Far Africa	0,00	Total nature : 2142
Fondation France Libre pour la Haute-Savoie	100,00	Total nature : 72
Fondation Ripaille	69 000,00	Total nature : 443

Nom des bénéficiaires	Montant du fonds de concours ou de la subvention (numéraire)	Prestations en nature
Footsalle	0,00	Total nature : 1490
Forme et santé	0,00	Total nature : 827
Foulées Chablaisiennes	1 243,00	Total nature : 2590
Foyer Nordique des Moises	44 000,00	Total nature : 0
Foyer Savoyard de Paris	100,00	Total nature : 0
France Bosniaque	0,00	Total nature : 506
Fédération Nationale Anciens Combattants Algérie, Maroc, Tunisie - FNACA	100,00	Total nature : 707
Fédération Nationale Déportés, Internés, Résistants, Patriotes - FNDIRP	100,00	Total nature : 0
Chablais		
Graine Tao	0,00	Total nature : 1150
Handiventure	5 973,00	Total nature : 4
Harmonie Chablaisienne de Thonon et du Léman	30 000,00	Total nature : 58308
Hispanos du Léman	0,00	Total nature : 212
Ici Vongy	700,00	Total nature : 405
Icon Jiu Jitsu Bresilian Thonon	1 231,00	Total nature : 0
James sport santé	0,00	Total nature : 1077
Jorg	5 100,00	Total nature : 0
Judo-Club Thonon	15 891,00	Total nature : 8205
Karaté Club Shotokan Thonon	1 687,00	Total nature : 1650
Kouoku	0,00	Total nature : 716
Krav Maga club Chablais	0,00	Total nature : 4175
La Dem	400,00	Total nature : 0
Le Grand Châtelard	4 500,00	Total nature : 0
Les 3 Trésors en Qigong	0,00	Total nature : 195
Les Balcons du Lac	0,00	Total nature : 168
Les ailes du Léman	0,00	Total nature : 21
Les créateurs d'la Yaute	0,00	Total nature : 531
Lettres Frontière	4 500,00	Total nature : 324
Lire et Faire Lire 74	800,00	Total nature : 0
Loisirs Sports Adaptés	2 443,00	Total nature : 1079
Lou Reclan	0,00	Total nature : 1083
Ludo Labo	1 000,00	Total nature : 0
Ludothèque	5 500,00	Total nature : 26040
Léman Inline Skating	4 000,00	Total nature : 0
Léman Nordique T2L	3 000,00	Total nature : 1488
Léman Triathlon Club de Thonon	9 000,00	Total nature : 8497
Léman Windsurfing	0,00	Total nature : 2400
Léman créativ'	0,00	Total nature : 900
Maison Arts du Léman - Thonon-Evian-Publier	895 000,00	Total nature : 529465
Maslenista ancienne tradition Slave	0,00	Total nature : 114
Mercer Island Sister City	0,00	Total nature : 276
Mission Locale Jeunes du Chablais	0,00	Total nature : 360
Mécaniques et Vieilles Rondelles	750,00	Total nature : 2088
Médailles Militaires - Section de Thonon	140,00	Total nature : 0
Nos Petits Citoyens - APE Ecole Charmilles	222,00	Total nature : 0
OMCA	0,00	Total nature : 93
OMS office municipale des sports	0,00	Total nature : 471
Office Tourisme Thonon	1 020 000,00	Total nature : 107383
Okinawa Karaté Kobudo	0,00	Total nature : 1695
Oncion Théâtre	2 800,00	Total nature : 894
Opération nez rouge	0,00	Total nature : 75
PRO BTP	0,00	Total nature : 750
Parrains et Marraines du Népal	0,00	Total nature : 264
Planches du Manège	900,00	Total nature : 676
Quatuor Byron	5 000,00	Total nature : 0
Restaurants du Coeur	0,00	Total nature : 6336
Roller Sports Thonon Chblais RSTC	1 452,00	Total nature : 3356
Rotary Evian Thonon	0,00	Total nature : 471
Rugby Club de Thonon	57 978,00	Total nature : 76369
Run Mate by core	0,00	Total nature : 162
Réseau échanges réciproques des savoirs	500,00	Total nature : 144
SPA du Chablais	0,00	Total nature : 21
Sabaudia Folklore	1 000,00	Total nature : 11400
Savate Boxing Club Thonon - Boxe Française	2 507,00	Total nature : 2999
Scoots les Louvettes de Thonon les Bains	300,00	Total nature : 0
Secours Populaire Français	0,00	Total nature : 1512
Secours en Montagne du Chablais	1 000,00	Total nature : 603
Service de réparation pénale	0,00	Total nature : 339
Silencio Club Ciné	450,00	Total nature : 0
Ski Club Thonon	16 091,00	Total nature : 3208
Ski Nordique	0,00	Total nature : 1264
Skuma wiki	0,00	Total nature : 15
Société Arts Thonon et Chablais - SATC	1 000,00	Total nature : 26295
Société Entraide des Membres Légion d'Honneur - SEMLH	100,00	Total nature : 21

Nom des bénéficiaires	Montant du fonds de concours ou de la subvention (numéraire)	Prestations en nature
Société Mycologique et Botanique du Chablais - SMBC	400,00	Total nature : 231
Société Nautique Léman Français - SNLF	43 349,00	Total nature : 23260
Société Sauvetage de Thonon	1 200,00	Total nature : 72
Société migrants Chablais	0,00	Total nature : 21
Solidarité pour réussir	0,00	Total nature : 65
Sourdine la Vie	0,00	Total nature : 615
Sport Léman	0,00	Total nature : 3812
Stella - Basket	24 298,00	Total nature : 60071
Stella - Tennis de Table	12 389,00	Total nature : 21651
Super smash Yaute	0,00	Total nature : 1366
TAC Handball	32 043,00	Total nature : 52647
TLB Boxe Académie	0,00	Total nature : 2038
TNT sport	0,00	Total nature : 1070
Tango lac	0,00	Total nature : 57
Tennis Squash Thonon	15 962,00	Total nature : 116299
Thonon Badminton Club	9 807,00	Total nature : 24791
Thonon Country Club	0,00	Total nature : 2392
Thonon Cycling race	0,00	Total nature : 2054
Thonon Escrime Club - Cercle Escrime Région Chablais Lémanique Thonon	20 764,00	Total nature : 5869
Thonon Evian Grand Genève Football Club	65 727,00	Total nature : 320631
Thonon Evian Grand Genève Football Club - foot féminin	100 000,00	Total nature : 225
Thonon Evénements	355 000,00	Total nature : 38669
Thonon International Scool	0,00	Total nature : 1139
Thonon Léman Athlétic Club	31 722,00	Total nature : 36294
Thonon Rollers	12 534,00	Total nature : 54855
Thonon Taekwon-Do	0,00	Total nature : 1622
Thonon Volley Ball	3 655,00	Total nature : 25855
Théâtre éphémère du Chablais	0,00	Total nature : 216
Trainagoyes	500,00	Total nature : 2000
Tulliérand	2 500,00	Total nature : 567
Two Step	644,00	Total nature : 2074
Téléthon	0,00	Total nature : 36
UNC AT TE union nationale des combattants	100,00	Total nature : 63
UNSS	0,00	Total nature : 118
Un sourire à l'école	0,00	Total nature : 21
Union Cycliste Thononaise - UCT	1 300,00	Total nature : 1356
Union Locale Anciens Combattants du Chablais - ULACAPA	500,00	Total nature : 696
Union des fédérations musicales de Haute-Savoie	0,00	Total nature : 72
Université Populaire du Chablais	1 300,00	Total nature : 165
Vannerie	0,00	Total nature : 1416
Vongy'M	0,00	Total nature : 1091
Vétérans Rugby Babars Riants	0,00	Total nature : 3522
<u>Entreprises</u>		
Art et feu	0,00	Total nature : 353
Cellier	0,00	Total nature : 54
Cristal sources	0,00	Total nature : 54
Crédit Mutuel du Chablais	0,00	Total nature : 54
MUTAME	8 736,00	Total nature : 0
Marketing Territorial	0,00	Total nature : 54
TIDES	0,00	Total nature : 3368
<u>Personnes physiques</u>		
Chifflet Julien	0,00	Total nature : 290
<u>Autres</u>		
ECT - Enseignement Catholique de Thonon	793 265,00	Total nature : 0
Ecole Jeanne d'Arc	0,00	Total nature : 35
Ecole Sacré cœur	1 290,00	Total nature : 7975
Ecole St François	0,00	Total nature : 64
Lycée des 3 Vallées	0,00	Total nature : 225
Syndicat CFDT Thonon	0,00	Total nature : 5520
Syndicat CFE CGC Thonon	0,00	Total nature : 3000
Syndicat CFTC Thonon	0,00	Total nature : 2640
Syndicat CGT Thonon	0,00	Total nature : 5520
Syndicat FO Thonon	0,00	Total nature : 2760
Personnes de droit public		
<u>Etat</u>		
Armée de la marine - Cirfa	0,00	Total nature : 231
Armée de terre	0,00	Total nature : 462
CARSAT	0,00	Total nature : 720
EHPAD les Lumières du Lac	0,00	Total nature : 132
Hôpitaux du Léman	0,00	Total nature : 1221
IFSI école infirmière	0,00	Total nature : 834
Inspection éducation Nationale	0,00	Total nature : 264

Nom des bénéficiaires	Montant du fonds de concours ou de la subvention (numéraire)	Prestations en nature
<u>Régions</u>		
AS Lycée Hôtelier	1 000,00	Total nature : 0
Conseil Régional Avergne	0,00	Total nature : 150
Lycée Hôtelier	0,00	Total nature : 7828
Lycée Hôtelier Savoie-Léman - AS	0,00	Total nature : 795
Lycée Hôtelier Savoie-Léman - Trophée Thonon-Chateldon et autres	1 000,00	Total nature : 0
Lycée Jean Jacques Rousseau	0,00	Total nature : 54152
Lycée Jean Jacques Rousseau AS	0,00	Total nature : 96
Lycée Jeanne d'Arc	0,00	Total nature : 889
Lycée Professionnel	0,00	Total nature : 20567
Lycée de la Versoie	0,00	Total nature : 44790
Lycée de la Versoie AS	0,00	Total nature : 4527
Lycée des 3 Vallées	0,00	Total nature : 1845
<u>Départements</u>		
ADIL PLS 74	0,00	Total nature : 180
Collège St Joseph	0,00	Total nature : 1117
Collège Théodore Monod	0,00	Total nature : 1560
Collège de Champagne	0,00	Total nature : 79908
Conseil Départemental de la Haute-Savoie - prévention routière	200,00	Total nature : 102
DDEN du Chabais direction départ de l'éducation nationale	0,00	Total nature : 144
Direction territoriale sociale du Chablais	0,00	Total nature : 2442
Département	0,00	Total nature : 75
SDIS 74	0,00	Total nature : 54126
<u>Communes</u>		
C.C.A.S.	1 092 095,00	Total nature : 1336
<u>Etablissements publics (EPCI, EPA, EPIC.....)</u>		
Gendarmerie	0,00	Total nature : 99
Habitat Humanisme	0,00	Total nature : 273
Léman Habitat	0,00	Total nature : 360
Police Nationale	0,00	Total nature : 60
Pôle emploi	0,00	Total nature : 3636
SIAC	0,00	Total nature : 1503
Thonon Agglo	0,00	Total nature : 2941
<u>Autres</u>		
TOTAL GENERAL	5 630 027,00	

IV – ANNEXES	IV
ENGAGEMENTS HORS BILAN AUTORISATIONS DE PROGRAMME ET CREDITS DE PAIEMENT	B2.1

B2.1 – SITUATION DES AUTORISATIONS DE PROGRAMME ET CREDITS DE PAIEMENT

N° ou intitulé de l'AP	Montant des AP			Montant des CP			Restes à financer (exercices au-delà de N+1)
	Pour mémoire AP votée y compris ajustement	Révision de l'exercice N	Total cumulé (toutes les délibérations y compris pour N)	Crédits de paiement antérieurs (réalisations cumulées au 01/01/N) (1)	Crédits de paiement ouverts au titre de l'exercice N (2)	Crédits de paiement réalisés durant l'exercice N	
2022-03 Aménagement Excelsior et Requalification de la Place Henry Bordeaux et des ses abords	4 400 000,00	700 000,00	5 100 000,00	425 275,13	4 584 724,87	4 172 852,61	601 872,26
2022-05 Création d'un nouveau stade à Vongy	6 300 000,00	1 100 000,00	7 400 000,00	3 383 769,56	3 856 230,44	3 537 094,43	379 136,01
2023-01 Création d'un parc paysager Belvédère / Sonnaz	0,00	12 000 000,00	12 000 000,00	0,00	1 000 000,00	743 267,67	11 256 732,33
2022-06 Création du parc de loisirs multigénérationnel de la Grangette	1 800 000,00	100 000,00	1 900 000,00	771 557,65	1 078 442,35	1 019 989,65	108 452,70
2022-02 Pistes cyclables et liaisons douces	2 470 000,00	0,00	2 470 000,00	279 528,73	690 471,27	663 388,78	1 527 082,49
2022-01 Réaménagement de l'Ilot Jules Mercier	9 000 000,00	0,00	9 000 000,00	1 500 634,53	4 900 000,00	4 854 689,51	2 644 675,96
2023-02 Réaménagement des abords du Pôle Gare et Bvd du canal	0,00	8 228 000,00	8 228 000,00	0,00	300 000,00	297 635,85	7 930 364,15
2022-04 Réhabilitation de l'ancien casino	5 700 000,00	720 000,00	6 420 000,00	118 056,28	400 000,00	351 407,43	5 950 536,29

(1) Il s'agit des réalisations effectives correspondant aux mandats émis.

(2) Il s'agit du montant prévu initialement par l'échéancier corrigé des révisions.

IV – ANNEXES	IV
ENGAGEMENTS HORS BILAN AUTORISATIONS D'ENGAGEMENT ET CREDITS DE PAIEMENT	B2.2

B2.2 – SITUATION DES AUTORISATIONS D'ENGAGEMENT ET CREDITS DE PAIEMENT

(1) Il s'agit des réalisations effectives correspondant aux mandats émis.

(2) Il s'agit du montant prévu initialement par l'échéancier corrigé des révisions.

IV – ANNEXES	IV
AUTRES ELEMENTS D'INFORMATIONS – ETAT DU PERSONNEL AU 31/12/N	C1.1

C1.1 – ETAT DU PERSONNEL AU 31/12/N

GRADES OU EMPLOIS (1)	CATEGORIES (2)	EMPLOIS BUDGETAIRES (3)			EFFECTIFS POURVUS SUR EMPLOIS BUDGETAIRES EN ETPT (4)		
		EMPLOIS PERMANENTS À TEMPS COMPLET	EMPLOIS PERMANENTS À TEMPS NON COMPLET	TOTAL	AGENTS TITULAIRES	AGENTS NON TITULAIRES	TOTAL
EMPLOIS FONCTIONNELS (a)		3,00	0,00	3,00	3,00	0,00	3,00
Directeur général des services	A	1,00	0,00	1,00	1,00	0,00	1,00
Directeur général adjoint des services	A	2,00	0,00	2,00	2,00	0,00	2,00
Directeur général des services techniques		0,00	0,00	0,00	0,00	0,00	0,00
Emplois créés au titre de l'article 6-1 de la loi n° 84-53		0,00	0,00	0,00	0,00	0,00	0,00
FILIERE ADMINISTRATIVE (b)		108,00	4,33	112,33	79,76	25,17	104,93
Adjt adm	C	32,00	4,33	36,33	22,86	12,47	35,33
Adjt adm Pal 1CI	C	20,00	0,00	20,00	19,10	0,00	19,10
Adjt adm Pal 2CI	C	21,00	0,00	21,00	19,60	0,00	19,60
Administrateur	A	1,00	0,00	1,00	1,00	0,00	1,00
Attaché	A	6,00	0,00	6,00	2,00	3,00	5,00
Attaché Pal	A	5,00	0,00	5,00	2,00	2,00	4,00
Rédacteur	B	13,00	0,00	13,00	4,80	6,70	11,50
Rédacteur Pal 1CI	B	5,00	0,00	5,00	4,60	0,00	4,60
Rédacteur Pal 2CI	B	5,00	0,00	5,00	3,80	1,00	4,80
FILIERE TECHNIQUE (c)		206,00	3,42	209,42	160,81	38,31	199,12
Adjt tech	C	85,00	3,42	88,42	60,91	18,31	79,22
Adjt tech Pal 1CI	C	29,00	0,00	29,00	29,00	0,00	29,00
Adjt tech Pal 2CI	C	37,00	0,00	37,00	36,00	1,00	37,00
Agent maitrise	C	11,00	0,00	11,00	11,00	0,00	11,00
Agent maitrise Pal	C	6,00	0,00	6,00	5,00	1,00	6,00
Ingénieur	A	6,00	0,00	6,00	2,90	3,00	5,90
Ingénieur HCI	A	2,00	0,00	2,00	2,00	0,00	2,00
Ingénieur Pal	A	3,00	0,00	3,00	2,00	0,00	2,00
Technicien	B	7,00	0,00	7,00	1,00	6,00	7,00
Technicien Pal 1CI	B	8,00	0,00	8,00	7,00	1,00	8,00
Technicien Pal 2CI	B	12,00	0,00	12,00	4,00	8,00	12,00
FILIERE SOCIALE (d)		65,00	0,70	65,70	40,10	23,70	63,80
ATSEM Pal 1CI	C	15,00	0,00	15,00	14,30	0,00	14,30
ATSEM Pal 2CI	C	25,00	0,00	25,00	10,00	15,00	25,00
Agent social	C	15,00	0,70	15,70	11,00	3,70	14,70
Agent social Pal 1CI	C	1,00	0,00	1,00	1,00	0,00	1,00
Agent social Pal 2CI	C	3,00	0,00	3,00	1,80	1,00	2,80
Educateur Jeunes Enfants	A	4,00	0,00	4,00	0,00	4,00	4,00
Educateur j enfant CIEx	A	2,00	0,00	2,00	2,00	0,00	2,00
FILIERE MEDICO-SOCIALE(e)		22,00	0,70	22,70	16,70	5,00	21,70
Auxiliaire puér CI N	B	11,00	0,00	11,00	6,80	4,00	10,80

VILLE DE THONON LES BAINS - BUDGET VILLE - CA - 2023

GRADES OU EMPLOIS (1)	CATEGORIES (2)	EMPLOIS BUDGETAIRES (3)			EFFECTIFS POURVUS SUR EMPLOIS BUDGETAIRES EN ETPT (4)		
		EMPLOIS PERMANENTS À TEMPS COMPLET	EMPLOIS PERMANENTS À TEMPS NON COMPLET	TOTAL	AGENTS TITULAIRES	AGENTS NON TITULAIRES	TOTAL
Auxiliaire puér CI Sup	B	6,00	0,00	6,00	5,80	0,00	5,80
Infirmier soins gx	A	1,00	0,70	1,70	1,70	0,00	1,70
Infirmier soins gx HCl	A	1,00	0,00	1,00	0,80	0,00	0,80
Puér	A	2,00	0,00	2,00	0,80	1,00	1,80
Puér HCl	A	1,00	0,00	1,00	0,80	0,00	0,80
FILIERE MEDICO-TECHNIQUE (f)		0,00	0,00	0,00	0,00	0,00	0,00
FILIERE SPORTIVE (g)		6,00	0,00	6,00	4,00	1,00	5,00
Educateur APS Pal 1Cl	B	2,00	0,00	2,00	1,00	1,00	2,00
Educateur APS Pal 2Cl	B	4,00	0,00	4,00	3,00	0,00	3,00
FILIERE CULTURELLE (h)		21,00	1,00	22,00	18,70	1,00	19,70
Adjt ter patr Pal 1Cl	C	1,00	0,00	1,00	1,00	0,00	1,00
Adjt ter patr Pal 2Cl	C	4,00	0,00	4,00	3,00	0,00	3,00
Adjt ter patrimoine	C	8,00	1,00	9,00	8,00	1,00	9,00
Assist conserv	B	3,00	0,00	3,00	2,80	0,00	2,80
Assist conserv Pal 1Cl	B	1,00	0,00	1,00	1,00	0,00	1,00
Assist conserv Pal 2Cl	B	2,00	0,00	2,00	1,00	0,00	1,00
Attaché conserv patr	A	1,00	0,00	1,00	0,90	0,00	0,90
Conserv biblio (Conc)	A	1,00	0,00	1,00	1,00	0,00	1,00
FILIERE ANIMATION (i)		37,00	11,75	48,75	7,88	38,87	46,75
Adjt ter anim Pal 2Cl	C	1,00	0,00	1,00	0,00	1,00	1,00
Adjt ter animation	C	24,00	9,52	33,52	6,88	24,64	31,52
Animateur	B	4,00	2,23	6,23	0,00	6,23	6,23
Animateur Pal 1Cl	B	2,00	0,00	2,00	1,00	1,00	2,00
Animateur Pal 2Cl	B	6,00	0,00	6,00	0,00	6,00	6,00
FILIERE POLICE (j)		26,00	0,00	26,00	26,00	0,00	26,00
Brigadier-chef Pal	C	13,00	0,00	13,00	13,00	0,00	13,00
Chef service PM Pal 2Cl	B	2,00	0,00	2,00	2,00	0,00	2,00
Gardien-brigadier	C	11,00	0,00	11,00	11,00	0,00	11,00
EMPLOIS NON CITES (k) (5)		1,00	0,00	1,00	0,00	1,00	1,00
Directeur de Cabinet	A	1,00	0,00	1,00	0,00	1,00	1,00
TOTAL GENERAL (b + c + d + e + f + g + h + i + j + k)		492,00	21,90	513,90	353,95	134,05	488,00

(1) Les grades ou emplois sont désignés conformément à la circulaire n° NOR : INTB9500102C du 23 mars 1995. Les emplois fonctionnels sont également comptabilisés dans leur filière d'origine.

(2) Catégories : A, B ou C.

(3) Emplois budgétaires créés par l'assemblée délibérante. Les emplois permanents à temps complet sont comptabilisés pour une unité, les emplois à temps non complet sont comptabilisés à hauteur de la quotité de travail prévue par la délibération créant l'emploi.

(4) Equivalent temps plein annuel travaillé (ETPT). Le décompte est proportionnel à l'activité des agents, mesurée par leur quotité de temps de travail et par leur période d'activité sur l'année :

ETPT = Effectifs physiques * quotité de temps de travail * période d'activité dans l'année

Exemple : un agent à temps plein (quotité de travail = 100 %) présent toute l'année correspond à 1 ETPT ; un agent à temps partiel, à 80 % (quotité de travail = 80 %) présent toute l'année correspond à 0,8 ETPT ; un agent à temps partiel, à 80 % (quotité de travail = 80

%) présent la moitié de l'année (ex : CDD de 6 mois, recrutement à mi-année) correspond à 0,4 ETPT (0,8 * 6 / 12).

(5) Par exemple : emplois dont les missions ne correspondent pas à un cadre d'emploi existant, « emplois spécifiques » régis par l'article 139 ter de la loi n° 84-53 du 26 janvier 1984 etc.

IV – ANNEXES	IV
AUTRES ELEMENTS D'INFORMATIONS – ETAT DU PERSONNEL AU 31/12/N	C1.1

C1.1 – ETAT DU PERSONNEL AU 31/12/N (suite)

AGENTS NON TITULAIRES EN FONCTION AU 31/12/N	CATEGORIES (1)	SECTEUR (2)	REMUNERATION (3)		CONTRAT	
			Indice (8)	Euros	Fondement du contrat (4)	Nature du contrat (5)
Agents occupant un emploi permanent (6)				0,00		
ATSEM Pal 2CI	C	S	368	0,00	3-1	CDD
ATSEM Pal 2CI	C	S	368	0,00	3-3-2°	CDD
ATSEM Pal 2CI	C	S	376	0,00	3-3-2°	CDD
Adjt adm	C	ADM	367	0,00	3-2	CDD
Adjt adm	C	ADM	370	0,00	A CONT-CDI (Direct)	CDI
Adjt adm	C	ADM	368	0,00	A CONT-CDI (Direct)	CDI
Adjt adm	C	ADM	381	0,00	A CONT-CDI (Direct)	CDI
Adjt adm	C	ADM	378	0,00	A CONT-CDI (Direct)	CDI
Adjt adm	C	ADM	367	0,00	A CONT-CDI (Direct)	CDI
Adjt adm	C	ADM	401	0,00	A CONT-CDI (Direct)	CDI
Adjt adm	C	ADM	378	0,00	A CONT-CDI (Direct)	CDI
Adjt adm	C	ADM	374	0,00	3-2	CDD
Adjt tech	C	TECH	367	0,00	3-2	CDD
Adjt tech	C	TECH	378	0,00	A CONT-CDI (Direct)	CDI
Adjt tech	C	TECH	368	0,00	3-2	CDD
Adjt tech	C	TECH	367	0,00	3-1	CDD
Adjt tech	C	TECH	370	0,00	A CONT-CDI (Direct)	CDI
Adjt tech	C	TECH	367	0,00	3-2	CDD
Adjt tech	C	TECH	368	0,00	A CONT-CDI (Direct)	CDI
Adjt tech	C	TECH	401	0,00	3-2	CDD
Adjt tech	C	TECH	381	0,00	3-2	CDD
Adjt tech Pal 2CI	C	TECH	430	0,00	3-2	CDD
Adjt ter anim Pal 2CI	C	ANIM	446	0,00	A CONT-CDI (Direct)	CDI
Adjt ter animation	C	ANIM	367	0,00	3-2	CDD
Adjt ter animation	C	ANIM	367	0,00	A CONT-CDI (Direct)	CDI
Adjt ter animation	C	ANIM	367	0,00	3-2	CDD
Adjt ter animation	C	ANIM	367	0,00	A CONT-CDI (Direct)	CDI
Adjt ter animation	C	ANIM	371	0,00	A CONT-CDI (Direct)	CDI
Adjt ter animation	C	ANIM	371	0,00	A CONT-CDI (Direct)	CDI
Adjt ter animation	C	ANIM	370	0,00	A CONT-CDI (Direct)	CDI
Adjt ter animation	C	ANIM	368	0,00	A CONT-CDI (Direct)	CDI
Adjt ter animation	C	ANIM	368	0,00	A CONT-CDI (Direct)	CDI
Adjt ter patrimoine	C	CULT	367	0,00	3-2	CDD
Agent maitrise Pal	C	TECH	492	0,00	3-1	CDD
Agent social	C	S	367	0,00	3-1	CDD
Agent social	C	S	367	0,00	3-1	CDD
Agent social	C	S	367	0,00	3-2	CDD
Agent social Pal 2CI	C	S	430	0,00	3-1	CDD
Animateur	B	ANIM	397	0,00	A CONT-CDI (Direct)	CDI
Animateur	B	ANIM	389	0,00	3-2	CDD
Animateur	B	ANIM	395	0,00	A CONT-CDI (Direct)	CDI

VILLE DE THONON LES BAINS - BUDGET VILLE - CA - 2023

AGENTS NON TITULAIRES EN FONCTION AU 31/12/N	CATEGORIES (1)	SECTEUR (2)	REMUNERATION (3)		CONTRAT	
			Indice (8)	Euros	Fondement du contrat (4)	Nature du contrat (5)
Animateur	B	ANIM	401	0,00	A CONT-CDI (Direct)	CDI
Animateur	B	ANIM	415	0,00	A CONT-CDI (Direct)	CDI
Animateur	B	ANIM	389	0,00	A CONT-CDI (Direct)	CDI
Animateur Pal 1CI	B	ANIM	446	0,00	A CONT-CDI (Direct)	CDI
Animateur Pal 2CI	B	ANIM	401	0,00	3-2	CDD
Animateur Pal 2CI	B	ANIM	401	0,00	A CONT-CDI (Direct)	CDI
Animateur Pal 2CI	B	ANIM	429	0,00	A CONT-CDI (Direct)	CDI
Animateur Pal 2CI	B	ANIM	458	0,00	A CONT-CDI (Direct)	CDI
Attaché	A	ADM	732	0,00	3-3-2°	CDD
Attaché	A	ADM	693	0,00	110	CDD
Attaché	A	ADM	469	0,00	3-2	CDD
Attaché Pal	A	ADM	946	0,00	3-3-2°	CDI
Attaché Pal	A	ADM	946	0,00	3-3-2°	CDD
Auxiliaire puér CI N	B	MS	389	0,00	3-2	CDD
Auxiliaire puér CI N	B	MS	389	0,00	3-2	CDD
Auxiliaire puér CI N	B	MS	397	0,00	3-3-2°	CDD
Auxiliaire puér CI N	B	MS	389	0,00	3-3-2°	CDD
Directeur de Cabinet	A	OTR	947	0,00	110	CDD
Educateur APS Pal 1CI	B	SP	604	0,00	3-2	CDD
Educateur Jeunes Enfants	A	S	444	0,00	3-1	CDD
Educateur Jeunes Enfants	A	S	444	0,00	3-2	CDD
Educateur Jeunes Enfants	A	S	444	0,00	3-3-2°	CDD
Ingénieur	A	TECH	565	0,00	3-2	CDD
Ingénieur	A	TECH	611	0,00	3-2	CDD
Ingénieur	A	TECH	697	0,00	3-3-2°	CDD
Puér	A	MS	792	0,00	3-3-2°	CDD
Rédacteur	B	ADM	513	0,00	3-3-2°	CDD
Rédacteur	B	ADM	478	0,00	3-2	CDD
Rédacteur	B	ADM	452	0,00	3-2	CDD
Rédacteur	B	ADM	478	0,00	3-3-2°	CDD
Rédacteur	B	ADM	431	0,00	3-2	CDD
Rédacteur	B	ADM	563	0,00	3-3-2°	CDD
Rédacteur Pal 2CI	B	ADM	542	0,00	3-3-2°	CDD
Technicien	B	TECH	452	0,00	3-3-2°	CDD
Technicien	B	TECH	478	0,00	3-3-2°	CDD
Technicien	B	TECH	397	0,00	3-2	CDD
Technicien	B	TECH	563	0,00	3-3-2°	CDD
Technicien	B	TECH	389	0,00	3-2	CDD
Technicien	B	TECH	500	0,00	3-3-2°	CDD
Technicien Pal 1CI	B	TECH	638	0,00	3-3-2°	CDD
Technicien Pal 2CI	B	TECH	506	0,00	3-3-2°	CDD
Technicien Pal 2CI	B	TECH	542	0,00	3-3-2°	CDD
Technicien Pal 2CI	B	TECH	528	0,00	3-3-2°	CDD
Technicien Pal 2CI	B	TECH	458	0,00	3-2	CDD
Technicien Pal 2CI	B	TECH	401	0,00	3-2	CDD
Technicien Pal 2CI	B	TECH	599	0,00	3-2	CDD
Technicien Pal 2CI	B	TECH	542	0,00	3-2	CDD
Agents occupant un emploi non permanent (7)				0,00		
Adjt tech	C	TECH	367	0,00	3-b	CDD

VILLE DE THONON LES BAINS - BUDGET VILLE - CA - 2023

AGENTS NON TITULAIRES EN FONCTION AU 31/12/N	CATEGORIES (1)	SECTEUR (2)	REMUNERATION (3)		CONTRAT	
			Indice (8)	Euros	Fondement du contrat (4)	Nature du contrat (5)
Adjt ter animation	C	ANIM	367	0,00	A CONT-Contrat de projet	CDD
Apprentis		OTR		0,00	A APP-Contrat : Apprenti	A Apprenti
Professeur des écoles CN		OTR		0,00	A EXT-Paiement personnel extérieur	A Autres contrats
Technicien Pal 2CI	B	TECH	638	0,00	A CONT-Contrat de projet	CDD
Vacataire		OTR		0,00	A Recrutement vacataire	A Autres contrats
TOTAL GENERAL				0,00		

(1) CATEGORIES: A, B et C.

(2) SECTEUR ADM : Administratif.
 TECH : Technique.
 URB : Urbanisme (dont aménagement urbain).
 S : Social.
 MS : Médico-social.
 MT : Médico-technique.
 SP : Sportif.
 CULT : Culturel
 ANIM : Animation.
 PM : Police.
 OTR : Missions non rattachables à une filière.

(3) REMUNERATION : Référence à un indice brut (indiquer le niveau de l'indice brut) de la fonction publique ou en euros annuels bruts (indiquer l'ensemble des éléments de la rémunération brute annuelle).

(4) CONTRAT : Motif du contrat (loi du 26 janvier 1984 modifiée) :
 3-a° : article 3, 1er alinéa : accroissement temporaire d'activité.
 3-b : article 3, 2ème alinéa : accroissement saisonnier d'activité.
 3-1 : remplacement d'un fonctionnaire autorisé à servir à temps partiel ou indisponible (maladie, maternité...).
 3-2 : vacance temporaire d'un emploi.
 3-3-1° : absence de cadre d'emplois de fonctionnaires susceptibles d'assurer les fonctions correspondantes.
 3-3-2° : emplois du niveau de la catégorie A lorsque les besoins des services ou la nature des fonctions le justifient.
 3-3-3° : emplois de secrétaire de mairie des communes de moins de 1 000 habitants et de secrétaire des groupements composés de communes dont la population moyenne est inférieure à ce seuil.
 3-3-4° : emplois à temps non complet des communes de moins de 1 000 habitants et des groupements composés de communes dont la population moyenne est inférieure à ce seuil, lorsque la quotité de temps de travail est inférieure à 50 %.
 3-3-5° : emplois des communes de moins de 2 000 habitants et des groupements de communes de moins de 10 000 habitants dont la création ou la suppression dépend de la décision d'une autorité qui s'impose à la collectivité ou à l'établissement en matière de création, de changement de périmètre ou de suppression d'un service public.
 3-4 : article 21 de la loi n° 2012-347 : contrat à durée indéterminée obligatoirement proposée à un agent contractuel.
 38 : article 38 travailleurs handicapés catégorie C.
 47 : article 47 recrutements directs sur emplois fonctionnels
 110 : article 110 collaborateurs de groupes de cabinets.
 110-1 : collaborateurs de groupes d'élus.
 A : autres (préciser).

(5) Indiquer si l'agent contractuel est titulaire d'un contrat à durée déterminée (CDD) ou d'un contrat à durée indéterminée (CDI). Les contrats particuliers devront être labellisés « A / autres » et feront l'objet d'une précision (ex : « contrats aidés »).

(6) Occupent un emploi permanent de la fonction publique territoriale, les agents non titulaires recrutés sur le fondement des articles 3-1, 3-2, 3-3, 38 et 47 de la loi n° 84-53 du 26 janvier 1984, ainsi que les agents qui sont titulaires d'un contrat à durée indéterminée pris sur le fondement de l'article 21 de la loi n° 2012-347.

(7) Occupent un emploi non permanent de la fonction publique territoriale, les agents non titulaires recrutés sur le fondement des articles 3, 110 et 110-1.

(8) Si un contrat fixe comme référence de rémunération un traitement hors échelle, il convient de mentionner le chevron conformément à l'article 6 décret 85-1148 du 20 octobre 1985.

IV – ANNEXES	IV
AUTRES ELEMENTS D'INFORMATION ACTIONS DE FORMATION DES ELUS AU 31/12/N	C1.2

C1.2 – ACTIONS DE FORMATION DES ELUS AU 31/12/N (1)

ELUS BENEFICIAIRES DES ACTIONS DE FORMATION	NOM DE L'ORGANISME DE FORMATION	COUT DE LA FORMATION	DATE ET LIEU DE LA FORMATION	ACTIONS DE FORMATION FINANCEES PAR LA COMMUNE OU L'ETABLISSEMENT
Mme Cassandra WAINHOUSE	Condorcet Formation	1 310,00	16 et 17/07/2023 - Avignon	Rencontre Nationale "Culture et Territoires 2023"

(1) Articles L. 2123-12 et L. 2123-14-1 du CGCT.

IV – ANNEXES	IV
AUTRES ELEMENTS D'INFORMATIONS LISTE DES ORGANISMES DANS LESQUELS LA COLLECTIVITE A PRIS UN ENGAGEMENT FINANCIER	C2

C2 – LISTES DES ORGANISMES DANS LESQUELS A ETE PRIS UN ENGAGEMENT FINANCIER (articles L. 2313-1 et L. 2313-1-1 du CGCT)

Les documents financiers et comptables de ces organismes sont mis à la disposition du public à (1). Toute personne a le droit de demander communication.				
La nature de l'engagement (2)	Nom de l'organisme	Raison sociale de l'organisme	Nature juridique de l'organisme	Montant de l'engagement
Délégation de service public (3)				
01/09/2015 - RESTAURATION	ELIOR RESTAURATION ENSEIGNEMENT	ELRES	SAS	1 718 098,00
Détention d'une part du capital				
16/02/2001 - Participation au capital	Chablais Habitat		SEML	71 300,00
Garantie ou cautionnement d'un emprunt				
- REAMENAGT PRET N° 1997.014 - CHEMIN MARTINET	Haute-Savoie Habitat (Ex.Opac)		Office public de l'habitat	510 320,41
- REHABIL.10 LOGEMENTS - MA CAMPAGNE	Léman Habitat (Ex.Ophlm Thonon)		Office public de l'habitat	117 691,00
- CONST. 23 LOGEMENTS - RESIDENCE DE LA DAME	Léman Habitat (Ex.Ophlm Thonon)		Office public de l'habitat	914 377,00
- CONST.4 LOGEMENTS - LA COLOMBIERE/MA CAMPAGNE	Léman Habitat (Ex.Ophlm Thonon)		Office public de l'habitat	285 350,00
- REAMENAGT PRET N° 1992.129 - LYS MARTAGON - 6 LOG.	Léman Habitat (Ex.Ophlm Thonon)		Office public de l'habitat	294 381,96
- REAMENAGT PRET N° 2009.227 - DOM.MOULINS - 14 LOG.	Léman Habitat (Ex.Ophlm Thonon)		Office public de l'habitat	327 951,08
- REAMENAGT PRET N° 2009.228 - DOM.MOULINS - FONCIER	Léman Habitat (Ex.Ophlm Thonon)		Office public de l'habitat	72 964,48
- REAMENAGT PRET N° 2009.229 - DOM.MOULINS - 2/16 L.	Léman Habitat (Ex.Ophlm Thonon)		Office public de l'habitat	30 092,10
- REAMENAGT PRET N° 2010.235 - RES.PASCALE - 10/20 L	Léman Habitat (Ex.Ophlm Thonon)		Office public de l'habitat	254 383,75
- REAMENAGT PRET N° 2010.233 - RES.PASCALE - 10/20 L	Léman Habitat (Ex.Ophlm Thonon)		Office public de l'habitat	219 044,25
24/02/1986 - CONST. 9 LOGEMENTS - RPA IMPASSE DU MANEGE	SCIC - SHRA - SNI		SA HLM	528 792,13
28/10/1988 - CONST. 24 LOGEMENTS - MAPAD LE MORILLON	Léman Habitat (Ex.Ophlm Thonon)		Office public de l'habitat	906 360,17
28/10/1988 - CONST. 24 LOGEMENTS - MAPAD LE MORILLON	Léman Habitat (Ex.Ophlm Thonon)		Office public de l'habitat	1 133 342,58
27/06/1990 - CONST. 8 LOGEMENTS - LE TAMARIS - REAM.01.11 2011	SA les Halpades		SA HLM	437 090,81
18/12/1992 - CONST. 7 LOGEMENTS - F.J.T. - LE CLOS DES CAPUCINS	Haute-Savoie Habitat (Ex.Opac)		Office public de l'habitat	404 006,58
12/12/1994 - CONST. 6 LOGEMENTS - LES ORPELLIERES	SA les Halpades		SA HLM	197 550,45
12/12/1994 - CONST. 43 LOGEMENTS - LES ORPELLIERES	SA les Halpades		SA HLM	2 333 305,53
24/04/1995 - ADOMA-SONACOTRA - AMEL.10 LOGEMENTS - LES CLARINES	Adoma (Ex. Sonacotra)		Autres	121 959,21
24/04/1995 - ADOMA-SONACOTRA - AMEL.31 LOGEMENTS - LES CLARINES	Adoma (Ex. Sonacotra)		Autres	524 121,85
24/04/1995 - CONST. 3 LOGEMENTS - CHEMIN DU MARTINET	Haute-Savoie Habitat (Ex.Opac)		Office public de l'habitat	116 976,88
27/07/1999 - CONST. 24 LOGEMENTS - LE HAMEAU DE TULLY	SEMCODA		Entreprise publique locale	1 175 381,92
20/12/2000 - ACQ. AMEL. 2 LOGEMENTS - 07, BOULEVARD CARNOT	Léman Habitat (Ex.Ophlm Thonon)		Office public de l'habitat	52 685,62
07/02/2001 - ACQ. AMEL. 4 LOGEMENTS - IMPASSE DU MANEGE	Léman Habitat (Ex.Ophlm Thonon)		Office public de l'habitat	137 793,64
07/02/2001 - ACQ. FONCIERE - CHAMPAGNE LES PRES VERTS	Léman Habitat (Ex.Ophlm Thonon)		Office public de l'habitat	38 238,33
27/02/2001 - ACQ. AMEL. 4 LOGEMENTS - IMPASSE DU MANEGE	Léman Habitat (Ex.Ophlm Thonon)		Office public de l'habitat	36 586,24
24/01/2002 - CONST. 23 LOGEMENTS - EPERVIERES - ZAC STE-HELENE	SA les Halpades		SA HLM	1 062 013,00
24/01/2002 - ACQ. FONCIERE - L'EPERVIERE - ZAC STE-HELENE	SA les Halpades		SA HLM	91 470,00
26/06/2002 - REHABIL. 59 LOGEMENTS - RPA URSULES	SCIC - SHRA - SNI		SA HLM	258 767,00

VILLE DE THONON LES BAINS - BUDGET VILLE - CA - 2023

28/05/2003 - CONST. 19 LOGEMENTS - LE HAMEAU DE TULLY	SEMCODA	Entreprise publique locale	1 171 500,00
26/11/2003 - ACQ.AMEL. 31 LOGEMENTS - LA ROSERAIE	Léman Habitat (Ex.Ophlm Thonon	Office public de l'habitat	1 846 455,00
26/11/2003 - ACQ.AMEL. 31 LOGEMENTS - LA ROSERAIE	Léman Habitat (Ex.Ophlm Thonon	Office public de l'habitat	51 396,00
26/11/2003 - ACQ.AMEL. 8/12 LOGEMENTS - 32 BIS, AV. JULES-FERRY	Léman Habitat (Ex.Ophlm Thonon	Office public de l'habitat	172 794,00
26/11/2003 - ACQ.AMEL. 8/12 LOGEMENTS - 32 BIS, AV. JULES-FERRY	Léman Habitat (Ex.Ophlm Thonon	Office public de l'habitat	182 718,00
26/11/2003 - ACQ.AMEL. 4/12 LOGEMENTS - 32 BIS, AV. JULES-FERRY	Léman Habitat (Ex.Ophlm Thonon	Office public de l'habitat	243 799,00
31/03/2004 - AMENAG. BUREAUX DE L'OFFICE DE THONON	Léman Habitat (Ex.Ophlm Thonon	Office public de l'habitat	460 000,00
27/10/2004 - CONST. 3/18 LOGEMENTS - L'OREE DE CONCISE	Léman Habitat (Ex.Ophlm Thonon	Office public de l'habitat	38 919,00
27/10/2004 - CONST. 15/18 LOGEMENTS - L'OREE DE CONCISE	Léman Habitat (Ex.Ophlm Thonon	Office public de l'habitat	96 303,00
27/10/2004 - CONST. 15/18 LOGEMENTS - L'OREE DE CONCISE	Léman Habitat (Ex.Ophlm Thonon	Office public de l'habitat	398 142,00
24/11/2004 - CONST. 18 LOGEMENTS - L'OREE DE CONCISE	Léman Habitat (Ex.Ophlm Thonon	Office public de l'habitat	937 496,10
22/12/2004 - REHABIL. 5 LOGEMENTS - LES PEUPLIERS	Léman Habitat (Ex.Ophlm Thonon	Office public de l'habitat	523 011,00
22/12/2004 - CONST.19 LOGEMENTS - TULLY - COMPLEMENT	SEMCODA	Entreprise publique locale	60 000,00
26/01/2005 - ACQ.AMEL.9 LOGEMENTS - LES PEUPLIERS	Léman Habitat (Ex.Ophlm Thonon	Office public de l'habitat	637 242,00
26/01/2005 - ACQ.AMEL.9 LOGEMENTS - LES PEUPLIERS	Léman Habitat (Ex.Ophlm Thonon	Office public de l'habitat	36 057,00
18/01/2006 - CONST.14/23 LOGEMENTS - RESIDENCE DE LA DAME	Léman Habitat (Ex.Ophlm Thonon	Office public de l'habitat	521 894,00
18/01/2006 - CONST.23 LOGTS-ACQ.FONCIERE - RESIDENCE LA DAME	Léman Habitat (Ex.Ophlm Thonon	Office public de l'habitat	52 289,00
18/01/2006 - REAMENAGT PRET N° 2006.200 - RES.DAME - 9/23 LOGTS	Léman Habitat (Ex.Ophlm Thonon	Office public de l'habitat	429 837,77
31/05/2006 - ACQ.AMEL. 6 LOGEMENTS - LA COLOMBIERE/MA CAMPAGNE	Léman Habitat (Ex.Ophlm Thonon	Office public de l'habitat	511 780,00
31/05/2006 - ACQ.AMEL. 6 LOGTS - ACQ.FONC. - COLOMBIERE/CAMPAGNE	Léman Habitat (Ex.Ophlm Thonon	Office public de l'habitat	18 467,00
31/01/2007 - REHABIL. 20 LOGEMENTS - LES LUPINS	Léman Habitat (Ex.Ophlm Thonon	Office public de l'habitat	102 212,00
31/01/2007 - REHABIL. 24 LOGEMENTS - LA PATINERIE	Léman Habitat (Ex.Ophlm Thonon	Office public de l'habitat	271 653,00
28/03/2007 - ACQ.AMEL. 6 LOGEMENTS - ABEILLES - 02, AV.DRANSE	Léman Habitat (Ex.Ophlm Thonon	Office public de l'habitat	97 161,00
28/03/2007 - ACQ.AMEL. 6 LOGEMENTS - ABEILLES - 02, AV.DRANSE	Léman Habitat (Ex.Ophlm Thonon	Office public de l'habitat	102 616,00
26/09/2007 - CONST. 17/52 LOGEMENTS - LE DOMAINE DES MOULINS	Léman Habitat (Ex.Ophlm Thonon	Office public de l'habitat	59 412,00
26/09/2007 - CONST. 17/52 LOGEMENTS - LE DOMAINE DES MOULINS	Léman Habitat (Ex.Ophlm Thonon	Office public de l'habitat	244 717,25
26/09/2007 - ACQ. AMEL. 6 LOGEMENTS - ABEILLES - 02, AV.DRANSE	Léman Habitat (Ex.Ophlm Thonon	Office public de l'habitat	171 493,00
26/09/2007 - ACQ. AMEL. 6 LOGEMENTS - ABEILLES - 02, AV.DRANSE	Léman Habitat (Ex.Ophlm Thonon	Office public de l'habitat	132 624,00
26/09/2007 - CONST. 17/52 LOGEMENTS - LE DOMAINE DES MOULINS	Léman Habitat (Ex.Ophlm Thonon	Office public de l'habitat	190 746,00
26/09/2007 - CONST. 6/8 LOGEMENTS - LE HAMEAU DE LA VERSOIE	Léman Habitat (Ex.Ophlm Thonon	Office public de l'habitat	609 757,00
26/09/2007 - CONST. 6/8 LOGTS - ACQ.FONC.- HAMEAU DE LA VERSOIE	Léman Habitat (Ex.Ophlm Thonon	Office public de l'habitat	25 122,00
26/09/2007 - CONST. 2/8 LOGEMENTS - LE HAMEAU DE LA VERSOIE	Léman Habitat (Ex.Ophlm Thonon	Office public de l'habitat	141 387,00
26/09/2007 - CONST. 2/8 LOGTS - ACQ.FONC.- HAMEAU DE LA VERSOIE	Léman Habitat (Ex.Ophlm Thonon	Office public de l'habitat	7 500,00
24/10/2007 - CONST. 25/52 LOGEMENTS - LE DOMAINE DES MOULINS	Léman Habitat (Ex.Ophlm Thonon	Office public de l'habitat	641 893,25
24/10/2007 - ACQ.FONCIERE 25/52 LOGEMENTS - DOMAINE DES MOULINS	Léman Habitat (Ex.Ophlm Thonon	Office public de l'habitat	88 293,00
24/10/2007 - CONST. 10/52 LOGEMENTS - LE DOMAINE DES MOULINS	Léman Habitat (Ex.Ophlm Thonon	Office public de l'habitat	205 371,00
24/10/2007 - ACQ.FONCIERE 10/52 LOGEMENTS - DOMAINE DES MOULINS	Léman Habitat (Ex.Ophlm Thonon	Office public de l'habitat	30 314,00

VILLE DE THONON LES BAINS - BUDGET VILLE - CA - 2023

30/01/2008 - CONST. 6 LOGEMENTS - 08, RUE CHANTE COQ	Léman Habitat (Ex.Ophlm Thonon)	Office public de l'habitat	265 243,00
30/01/2008 - CONST. 6 LOGEMENTS - ACQ.FONC.- 08, RUE CHANTE COQ	Léman Habitat (Ex.Ophlm Thonon)	Office public de l'habitat	209 160,00
22/10/2008 - CONST. 52 LOGEMENTS - DOMAINE MOULINS - PERF.ENERG	Léman Habitat (Ex.Ophlm Thonon)	Office public de l'habitat	94 845,75
29/04/2009 - REHABIL. 53 LOGEMENTS - LA VIONNAZ	Léman Habitat (Ex.Ophlm Thonon)	Office public de l'habitat	132 463,25
29/07/2009 - ACQ.FONCIERE 2/16 LOGEMENTS - DOMAINE DES MOULINS	Léman Habitat (Ex.Ophlm Thonon)	Office public de l'habitat	8 634,25
29/07/2009 - ACQ.TERRAIN 58 AVENUE DE GENEVE	Léman Habitat (Ex.Ophlm Thonon)	Office public de l'habitat	143 750,00
28/10/2009 - REHABIL. RESIDENCE - RPA URSULES	SCIC - SHRA - SNI	SA HLM	154 551,00
30/06/2010 - ACQ.FONCIERE 10/20 LOGEMENTS - RESIDENCE PASCALE	Léman Habitat (Ex.Ophlm Thonon)	Office public de l'habitat	50 607,75
30/06/2010 - ACQ.FONCIERE 10/20 LOGEMENTS - RESIDENCE PASCALE	Léman Habitat (Ex.Ophlm Thonon)	Office public de l'habitat	49 193,50
28/07/2010 - REAMENAGT PRET N° 2005.006 - MARGALLES - 27 LOGTS	SEMCODA	Entreprise publique locale	667 980,53
15/12/2010 - REAMENAGT PRET N° 1989.003 - RASSE - 15/44 LOGTS	SA les Halpades	SA HLM	507 258,69
15/12/2010 - REAMENAGT PRET N° 1989.002 - RASSE - 16/32 LOGTS	SA les Halpades	SA HLM	430 362,86
15/12/2010 - REAMENAGT PRET N° 1990.005 - RASSE - 14/28 LOGTS	SA les Halpades	SA HLM	489 825,63
02/03/2011 - ACQ.AMEL. 8 LOGEMENTS - 08, RUE COMMERCE	Foncière Habitat & Humanisme	Autres	125 000,00
30/01/2013 - REAMENAGT PRET N° 1999.169 - PRES VONGY-22/31 LOG	Léman Habitat (Ex.Ophlm Thonon)	Office public de l'habitat	580 231,35
30/01/2013 - REAMENAGT PRET N° 2000.174 - COLLONGES - 208 LOGTS	Léman Habitat (Ex.Ophlm Thonon)	Office public de l'habitat	1 043 304,71
30/01/2013 - REAMENAGT PRET N° 1999.168 - PRES VONGY - 9/31 LOG	Léman Habitat (Ex.Ophlm Thonon)	Office public de l'habitat	242 369,12
30/01/2013 - REAMENAGT PRET N° 1989.112 - VULPIN - 17/88 LOGTS	Léman Habitat (Ex.Ophlm Thonon)	Office public de l'habitat	448 970,07
30/01/2013 - REAMENAGT PRET N° 1993.137 - PELERIN 2 - 36 LOGTS	Léman Habitat (Ex.Ophlm Thonon)	Office public de l'habitat	1 312 280,26
30/01/2013 - REAMENAGT PRET N° 1997.141 - PATINERIE - 32 LOGTS	Léman Habitat (Ex.Ophlm Thonon)	Office public de l'habitat	1 288 385,39
30/01/2013 - REAMENAGT PRET N° 1997.140 - PRIMEVERES - 25 LOGTS	Léman Habitat (Ex.Ophlm Thonon)	Office public de l'habitat	1 003 070,92
30/01/2013 - REAMENAGT PRET N° 1997.142 - TULLYFLORE - 30 LOGTS	Léman Habitat (Ex.Ophlm Thonon)	Office public de l'habitat	1 255 662,01
30/01/2013 - REAMENAGT PRET N° 1999.148 - FLORENTIN2 - 29 LOGTS	Léman Habitat (Ex.Ophlm Thonon)	Office public de l'habitat	1 248 603,29
30/01/2013 - REAMENAGT PRET N° 1999.172 - REAMENAGT 8 PRETS	Léman Habitat (Ex.Ophlm Thonon)	Office public de l'habitat	3 491 091,59
30/01/2013 - REAMENAGT PRET N° 1992.124 - SALLIFLORE - 30 LOGTS	Léman Habitat (Ex.Ophlm Thonon)	Office public de l'habitat	959 107,82
30/01/2013 - REAMENAGT PRET N° 1992.128 - LYS MARTAGON - 24 LOG	Léman Habitat (Ex.Ophlm Thonon)	Office public de l'habitat	858 339,56
30/01/2013 - REAMENAGT PRET N° 1993.136 - PELERIN 2 - 12 LOGTS	Léman Habitat (Ex.Ophlm Thonon)	Office public de l'habitat	474 437,86
30/01/2013 - REAMENAGT PRET N° 1992.130 - LYS MARTAGON - 8 LOG.	Léman Habitat (Ex.Ophlm Thonon)	Office public de l'habitat	171 852,01
30/01/2013 - REAMENAGT PRET N° 1998.145 - TULLYFLORE - 8 LOGTS	Léman Habitat (Ex.Ophlm Thonon)	Office public de l'habitat	312 003,46
30/01/2013 - REAMENAGT PRET N° 1999.149 - FLORENTIN 2 - 6 LOGTS	Léman Habitat (Ex.Ophlm Thonon)	Office public de l'habitat	240 262,80
30/01/2013 - REAMENAGT PRET N° 2002.180 - PLANTEES - 92 LOGTS	Léman Habitat (Ex.Ophlm Thonon)	Office public de l'habitat	394 914,09
30/01/2013 - REAMENAGT PRET N° 2001.178 - PRES VERTS - 5 VILLAS	Léman Habitat (Ex.Ophlm Thonon)	Office public de l'habitat	225 579,04
30/01/2013 - REAMENAGT PRET N° 2003.181 - HARPES - 162 LOGTS	Léman Habitat (Ex.Ophlm Thonon)	Office public de l'habitat	642 943,26
30/01/2013 - REAMENAGT PRET N° 2003.182 - HARPES - 118 LOGTS	Léman Habitat (Ex.Ophlm Thonon)	Office public de l'habitat	468 316,63
30/01/2013 - REAMENAGT PRET N° 2004.188 - MARMOTTES - 74 LOGTS	Léman Habitat (Ex.Ophlm Thonon)	Office public de l'habitat	362 930,66
27/03/2013 - CONST. 3 LOGEMENTS - JARDINS D'AMELIE-56 AV.GENEVE	Léman Habitat (Ex.Ophlm Thonon)	Office public de l'habitat	98 003,00
27/03/2013 - CONST. 3 LOGEMENTS - JARDINS D'AMELIE-56 AV.GENEVE	Léman Habitat (Ex.Ophlm Thonon)	Office public de l'habitat	111 424,00
27/03/2013 - CONST. 3 LOGEMENTS - JARDINS D'AMELIE-56 AV.GENEVE	Léman Habitat (Ex.Ophlm Thonon)	Office public de l'habitat	64 001,00

VILLE DE THONON LES BAINS - BUDGET VILLE - CA - 2023

27/03/2013 - CONST.21 LOGEMENTS - JARDINS D'AMELIE-56 AV.GENEVE	Léman Habitat (Ex.Ophlm Thonon)	Office public de l'habitat	83 465,50
27/03/2013 - CONST.21 LOGEMENTS - JARDINS D'AMELIE-56 AV.GENEVE	Léman Habitat (Ex.Ophlm Thonon)	Office public de l'habitat	252 697,50
27/03/2013 - CONST.21 LOGEMENTS - JARDINS D'AMELIE-56 AV.GENEVE	Léman Habitat (Ex.Ophlm Thonon)	Office public de l'habitat	158 176,75
27/03/2013 - CONST.21 LOGEMENTS - JARDINS D'AMELIE-56 AV.GENEVE	Léman Habitat (Ex.Ophlm Thonon)	Office public de l'habitat	46 775,75
25/09/2013 - REHABIL. 64 LOGEMENTS - COLLONGES AV.SENEVULLAZ	Léman Habitat (Ex.Ophlm Thonon)	Office public de l'habitat	224 000,00
25/09/2013 - REHABIL. 64 LOGEMENTS - COLLONGES AV.SENEVULLAZ	Léman Habitat (Ex.Ophlm Thonon)	Office public de l'habitat	35 147,00
29/01/2014 - ACQ. 4 LOGEMENTS VEFA - SAPHIR-79 AV.GAL GAULLE	Léman Habitat (Ex.Ophlm Thonon)	Office public de l'habitat	74 939,00
29/01/2014 - ACQ. 4 LOGEMENTS VEFA - SAPHIR-79 AV.GAL GAULLE	Léman Habitat (Ex.Ophlm Thonon)	Office public de l'habitat	36 219,00
29/01/2014 - CONST. 12 LOGEMENTS - CL.JOSEPHINE-57 AV.CHAMPAGNE	Léman Habitat (Ex.Ophlm Thonon)	Office public de l'habitat	92 440,50
29/01/2014 - CONST. 12 LOGEMENTS - CL.JOSEPHINE-57 AV.CHAMPAGNE	Léman Habitat (Ex.Ophlm Thonon)	Office public de l'habitat	25 191,00
29/01/2014 - CONST. 12 LOGEMENTS - CL.JOSEPHINE-57 AV.CHAMPAGNE	Léman Habitat (Ex.Ophlm Thonon)	Office public de l'habitat	199 847,50
29/01/2014 - CONST. 12 LOGEMENTS - CL.JOSEPHINE-57 AV.CHAMPAGNE	Léman Habitat (Ex.Ophlm Thonon)	Office public de l'habitat	59 212,75
29/01/2014 - ACQ. 3 LOGEMENTS - ILOT PASSERELLE-RUE J.BLANCHARD	Léman Habitat (Ex.Ophlm Thonon)	Office public de l'habitat	11 477,00
29/01/2014 - ACQ. 3 LOGEMENTS - ILOT PASSERELLE-RUE J.BLANCHARD	Léman Habitat (Ex.Ophlm Thonon)	Office public de l'habitat	136 700,00
29/01/2014 - ACQ.7 LOGEMENTS VEFA - ILOT PASSERELLE-J.BLANCHARD	Léman Habitat (Ex.Ophlm Thonon)	Office public de l'habitat	100 375,50
29/01/2014 - ACQ.7 LOGEMENTS VEFA - ILOT PASSERELLE-J.BLANCHARD	Léman Habitat (Ex.Ophlm Thonon)	Office public de l'habitat	16 971,00
29/01/2014 - ACQ.7 LOGEMENTS VEFA - ILOT PASSERELLE-J.BLANCHARD	Léman Habitat (Ex.Ophlm Thonon)	Office public de l'habitat	63 537,50
29/01/2014 - ACQ.7 LOGEMENTS VEFA - ILOT PASSERELLE-J.BLANCHARD	Léman Habitat (Ex.Ophlm Thonon)	Office public de l'habitat	12 926,50
29/01/2014 - ACQ.24 LOGEMENTS - ILOT PASSERELLE-RUE J.BLANCHARD	Léman Habitat (Ex.Ophlm Thonon)	Office public de l'habitat	280 301,50
29/01/2014 - ACQ.24 LOGEMENTS - ILOT PASSERELLE-RUE J.BLANCHARD	Léman Habitat (Ex.Ophlm Thonon)	Office public de l'habitat	60 092,75
29/01/2014 - ACQ.15 LOGEMENTS VEFA - PATIO D'OLIVIA-J.BLANCHARD	Léman Habitat (Ex.Ophlm Thonon)	Office public de l'habitat	119 422,25
29/01/2014 - ACQ.15 LOGEMENTS VEFA - PATIO D'OLIVIA-J.BLANCHARD	Léman Habitat (Ex.Ophlm Thonon)	Office public de l'habitat	68 069,00
29/01/2014 - ACQ.15 LOGEMENTS VEFA - PATIO D'OLIVIA-J.BLANCHARD	Léman Habitat (Ex.Ophlm Thonon)	Office public de l'habitat	198 461,75
29/01/2014 - ACQ.15 LOGEMENTS VEFA - PATIO D'OLIVIA-J.BLANCHARD	Léman Habitat (Ex.Ophlm Thonon)	Office public de l'habitat	96 560,00
26/02/2014 - ACQ. 21 LOGEMENTS VEFA - 18 CH.HARPES	Erilia	SA HLM	79 292,72
26/02/2014 - ACQ. 21 LOGEMENTS VEFA - 18 CH.HARPES	Erilia	SA HLM	49 054,43
26/02/2014 - ACQ. 21 LOGEMENTS VEFA - 18 CH.HARPES	Erilia	SA HLM	212 569,88
26/02/2014 - ACQ. 21 LOGEMENTS VEFA - 18 CH.HARPES	Erilia	SA HLM	131 499,60
25/10/2014 - REHABIL. 85 LOGEMENTS - CHARMILLES-31 CH.MARTINET	Léman Habitat (Ex.Ophlm Thonon)	Office public de l'habitat	68 000,00
25/10/2014 - REHABIL. 85 LOGEMENTS - CHARMILLES-31 CH.MARTINET	Léman Habitat (Ex.Ophlm Thonon)	Office public de l'habitat	64 000,00
25/10/2014 - REHABIL. 85 LOGEMENTS - CHARMILLES-31 CH.MARTINET	Léman Habitat (Ex.Ophlm Thonon)	Office public de l'habitat	144 000,00
25/10/2014 - REHABIL. 85 LOGEMENTS - CHARMILLES-31 CH.MARTINET	Léman Habitat (Ex.Ophlm Thonon)	Office public de l'habitat	66 000,00
25/10/2014 - REHABIL. 85 LOGEMENTS - CHARMILLES-31 CH.MARTINET	Léman Habitat (Ex.Ophlm Thonon)	Office public de l'habitat	45 286,00
30/09/2015 - ACQ.11 LOGEMENTS VEFA - REFLETS LEMAN-CORZENT	Haute-Savoie Habitat (Ex.Opac)	Office public de l'habitat	139 746,00
30/09/2015 - ACQ.11 LOGEMENTS VEFA - REFLETS LEMAN-CORZENT	Haute-Savoie Habitat (Ex.Opac)	Office public de l'habitat	85 575,00
30/09/2015 - ACQ.11 LOGEMENTS VEFA - REFLETS LEMAN-CORZENT	Haute-Savoie Habitat (Ex.Opac)	Office public de l'habitat	33 554,75
30/09/2015 - ACQ.11 LOGEMENTS VEFA - REFLETS LEMAN-CORZENT	Haute-Savoie Habitat (Ex.Opac)	Office public de l'habitat	27 207,75
30/09/2015 - ACQ.11 LOGEMENTS VEFA - REFLETS LEMAN-CORZENT	Haute-Savoie Habitat (Ex.Opac)	Office public de l'habitat	53 253,00

VILLE DE THONON LES BAINS - BUDGET VILLE - CA - 2023

30/09/2015 - ACQ.11 LOGEMENTS VEFA - REFLETS LEMAN-CORZENT	Haute-Savoie Habitat (Ex.Opac)	Office public de l'habitat	56 605,00
30/09/2015 - ACQ.11 LOGEMENTS VEFA - REFLETS LEMAN-CORZENT	Haute-Savoie Habitat (Ex.Opac)	Office public de l'habitat	29 935,00
30/09/2015 - CONST. 17 LOGEMENTS - CARRE ELISE-13 AV.CHATELARD	Léman Habitat (Ex.Ophlm Thonon)	Office public de l'habitat	1 096 524,00
30/09/2015 - CONST. 17 LOGEMENTS - CARRE ELISE-13 AV.CHATELARD	Léman Habitat (Ex.Ophlm Thonon)	Office public de l'habitat	321 993,00
30/09/2015 - CONST. 17 LOGEMENTS - CARRE ELISE-13 AV.CHATELARD	Léman Habitat (Ex.Ophlm Thonon)	Office public de l'habitat	935 282,00
30/09/2015 - CONST. 33 LOGEMENTS - CARRE ELISE-13 AV.CHATELARD	Léman Habitat (Ex.Ophlm Thonon)	Office public de l'habitat	431 877,75
30/09/2015 - CONST. 33 LOGEMENTS - CARRE ELISE-13 AV.CHATELARD	Léman Habitat (Ex.Ophlm Thonon)	Office public de l'habitat	89 162,50
30/09/2015 - CONST. 33 LOGEMENTS - CARRE ELISE-13 AV.CHATELARD	Léman Habitat (Ex.Ophlm Thonon)	Office public de l'habitat	376 639,75
30/09/2015 - CONST. 33 LOGEMENTS - CARRE ELISE-13 AV.CHATELARD	Léman Habitat (Ex.Ophlm Thonon)	Office public de l'habitat	83 458,25
30/09/2015 - ACQ. 2 LOGEMENTS VEFA - AV.DU PARC	Léman Habitat (Ex.Ophlm Thonon)	Office public de l'habitat	78 649,00
30/09/2015 - ACQ. 2 LOGEMENTS VEFA - AV.DU PARC	Léman Habitat (Ex.Ophlm Thonon)	Office public de l'habitat	80 062,00
30/09/2015 - ACQ. 2 LOGEMENTS VEFA - AV.DU PARC	Léman Habitat (Ex.Ophlm Thonon)	Office public de l'habitat	111 816,00
30/09/2015 - ACQ. 7 LOGEMENTS VEFA - AV.DU PARC	Léman Habitat (Ex.Ophlm Thonon)	Office public de l'habitat	79 545,25
30/09/2015 - ACQ. 7 LOGEMENTS VEFA - AV.DU PARC	Léman Habitat (Ex.Ophlm Thonon)	Office public de l'habitat	35 145,50
30/09/2015 - ACQ. 7 LOGEMENTS VEFA - AV.DU PARC	Léman Habitat (Ex.Ophlm Thonon)	Office public de l'habitat	95 841,75
30/09/2015 - ACQ. 7 LOGEMENTS VEFA - AV.DU PARC	Léman Habitat (Ex.Ophlm Thonon)	Office public de l'habitat	50 590,50
24/02/2016 - ACQ.10 LOGEMENTS VEFA - 29 AV.JULES-FERRY	Léman Habitat (Ex.Ophlm Thonon)	Office public de l'habitat	391 874,00
24/02/2016 - ACQ.10 LOGEMENTS VEFA - 29 AV.JULES-FERRY	Léman Habitat (Ex.Ophlm Thonon)	Office public de l'habitat	321 543,00
24/02/2016 - ACQ.10 LOGEMENTS VEFA - 29 AV.JULES-FERRY	Léman Habitat (Ex.Ophlm Thonon)	Office public de l'habitat	313 536,00
24/02/2016 - ACQ.51 LOGEMENTS VEFA - 29 AV.JULES-FERRY	Léman Habitat (Ex.Ophlm Thonon)	Office public de l'habitat	631 372,25
24/02/2016 - ACQ.51 LOGEMENTS VEFA - 29 AV.JULES-FERRY	Léman Habitat (Ex.Ophlm Thonon)	Office public de l'habitat	297 426,00
24/02/2016 - ACQ.51 LOGEMENTS VEFA - 29 AV.JULES-FERRY	Léman Habitat (Ex.Ophlm Thonon)	Office public de l'habitat	311 144,00
24/02/2016 - ACQ.51 LOGEMENTS VEFA - 29 AV.JULES-FERRY	Léman Habitat (Ex.Ophlm Thonon)	Office public de l'habitat	174 025,00
27/07/2016 - ACQ. 14 LOGEMENTS VEFA - JARDIN VIGNES-CH.DREBINES	Léman Habitat (Ex.Ophlm Thonon)	Office public de l'habitat	255 273,50
27/07/2016 - ACQ. 14 LOGEMENTS VEFA - JARDIN VIGNES-CH.DREBINES	Léman Habitat (Ex.Ophlm Thonon)	Office public de l'habitat	144 725,50
27/07/2016 - ACQ. 14 LOGEMENTS VEFA - JARDIN VIGNES-CH.DREBINES	Léman Habitat (Ex.Ophlm Thonon)	Office public de l'habitat	178 471,00
27/07/2016 - ACQ. 14 LOGEMENTS VEFA - JARDIN VIGNES-CH.DREBINES	Léman Habitat (Ex.Ophlm Thonon)	Office public de l'habitat	116 910,00
27/07/2016 - ACQ. 6 LOGEMENTS VEFA - JARDIN VIGNES-CH.DREBINES	Léman Habitat (Ex.Ophlm Thonon)	Office public de l'habitat	149 119,00
27/07/2016 - ACQ. 6 LOGEMENTS VEFA - JARDIN VIGNES-CH.DREBINES	Léman Habitat (Ex.Ophlm Thonon)	Office public de l'habitat	108 862,50
27/07/2016 - ACQ. 6 LOGEMENTS VEFA - JARDIN VIGNES-CH.DREBINES	Léman Habitat (Ex.Ophlm Thonon)	Office public de l'habitat	113 032,50
28/09/2016 - ACQ. 2 LOGEMENTS VEFA - HAMEAU LEMAN-CH.DREBINES	Léman Habitat (Ex.Ophlm Thonon)	Office public de l'habitat	54 987,00
Subventions supérieures à 75 000 € ou représentant plus de 50 % du produit figurant au compte de résultat de l'organisme			
- SUBVENTION ANNUELLE	Thonon Evènements	Association	355 000,00
- SUBVENTION ANNUELLE	Maison des Arts du Léman	Association	895 000,00
	Thonon-Evian-Publier		
- SUBVENTION ANNUELLE	Office du Tourisme	Association	1 072 777,00
- SUBVENTION ANNUELLE	Ecole de Musique et de Danse de Thonon (EMDT)	Association	256 300,00
- SUBVENTION ANNUELLE	Comité des Oeuvres sociales (COS)	Association	109 796,60
- SUBVENTION ANNUELLE	Enseignement Catholique Thonon (ECT)	Association	793 265,00
- SUBVENTION ANNUELLE	Black Panthers	Association	99 035,00

VILLE DE THONON LES BAINS - BUDGET VILLE - CA - 2023

- SUBVENTION ANNUELLE	Thonon Grand Genève Football Club		Association	165 727.00
Autres				

(1) Hôtel de ville pour les communes et siège de l'établissement pour les EPCI, syndicat etc... et autres lieux publics désignés par la commune ou l'établissement.

(2) Indiquer la date de la décision (délibérations, contrats ou décisions de l'exécutif).

(3) Préciser la nature de la délégation (concession, affermage, régie intéressée ...).

IV – ANNEXES	IV
AUTRES ELEMENTS D'INFORMATIONS LISTE DES ORGANISMES DE REGROUPEMENT	C3.1

**C3.1 – LISTE DES ORGANISMES DE REGROUPEMENT AUXQUELS ADHERE LA COMMUNE OU
L'ETABLISSEMENT**

DESIGNATION DES ORGANISMES	DATE D'ADHESION	MODE DE FINANCEMENT (1)	MONTANT DU FINANCEMENT
Etablissements publics de coopération intercommunale			
THONON AGGLOMERATION	01/01/2017	FPU	0,00
Autres organismes de regroupement			
SERTE	07/03/1966	Sans fiscalité propre	294 906.00

(1) Indiquer si le financement est fait par TPZ, TPU, TPU + fiscalité additionnelle, fiscalité additionnelle ou sans fiscalité propre.

IV – ANNEXES	IV
AUTRES ELEMENTS D'INFORMATIONS LISTE DES ETABLISSEMENTS PUBLICS CREES PAR LA COMMUNE	C3.2

C3.2 – LISTE DES ETABLISSEMENTS PUBLICS CREES (1)

Catégorie d'établissement	Intitulé / objet de l'établissement	Date de création	N° et date délibération	Nature de l'activité (SPIC/SPA)	TVA (oui / non)
CCAS	CENTRE COMMUNAL ACTION SOCIALE		-		Non

(1) Il s'agit de recenser les établissements publics créés par la collectivité pour l'exploitation directe d'un service public relevant de sa compétence.

Pour rappel, la collectivité a l'obligation de constituer une régie si le service concerné est de nature industrielle et commerciale (cf. article L. 1412-1 du CGCT) ou la faculté de constituer une régie si le service concerné est de nature administrative et n'est pas de ceux qui, par leur nature ou par la loi, ne peuvent être assurés que par la collectivité elle-même (cf. article L. 1412-2 du CGCT).

Les régies ainsi créées peuvent, au choix de la collectivité, être dotées :

- soit de la personnalité morale et de l'autonomie financière ;
- soit de la seule autonomie financière.

Cependant, il convient de préciser que seules les régies dotées de la personnalité morale et de l'autonomie financière sont dénommées établissement public et doivent être recensées dans cet état.

IV – ANNEXES	IV
AUTRES ELEMENTS D'INFORMATIONS LISTE DES SERVICES INDIVIDUALISES DANS UN BUDGET ANNEXE	C3.3

C3.3 – LISTE DES SERVICES INDIVIDUALISES DANS UN BUDGET ANNEXE

Catégorie d'établissement	Intitulé / objet de l'établissement	Date de création	N° et date de délibération	N° SIRET	Nature de l'activité (SPIC/SPA)	TVA (oui / non)
BUDGET ANNEXE	BUDGET PORT		-	21740281700290	SPIC	Oui
BUDGET ANNEXE	BUDGET PARCS DE STATIONNEMENT		-	21740281700274	SPIC	Oui
BUDGET ANNEXE	BUDGET THERMALISME		-	21740281700043	SPIC	Oui
BUDGET ANNEXE	BUDGET CAVEAUX		-	21740281700464	SPIC	Oui

IV – ANNEXES	IV
AUTRES ELEMENTS D'INFORMATIONS LISTE DES SERVICES ASSUJETTIS A LA TVA ET NON ERIGES EN BUDGET ANNEXE	C3.4

C3.4 – LISTE DES SERVICES ASSUJETTIS A LA TVA ET NON ERIGES EN BUDGET ANNEXE

Catégorie d'établissement	Intitulé / objet de l'établissement	Date de création	N° et date délibération	Nature de l'activité (SPIC/SPA)
	LOCAUX COMMERCIAUX		-	
	LOCATION SALLES COMMUNALES		-	

IV – ANNEXES	IV
AUTRES ELEMENTS D'INFORMATION PRESENTATION AGREGÉE DU BUDGET PRINCIPAL ET DES BUDGETS ANNEXES	C3.5

C3.5 – PRESENTATION AGREGÉE DU BUDGET PRINCIPAL ET DES BUDGETS ANNEXES**1 – BUDGET PRINCIPAL**

SECTION	Crédits ouverts (BP+DM+RAR N-1)	Réalisations - mandats ou titres (1)	Restes à réaliser au 31/12	Crédits annulés
INVESTISSEMENT				
DEPENSES	60 333 947,21	41 953 819,06	2 572 814,85	15 807 313,30
RECETTES	60 333 947,21	39 319 270,16	5 217 198,00	15 797 479,05
FONCTIONNEMENT				
DEPENSES	53 481 561,37	53 658 566,84	0,00	-177 005,47
RECETTES	53 481 561,37	60 042 014,76	0,00	-6 560 453,39

(1) Y compris les rattachements.

2 – BUDGETS ANNEXES (autant de tableaux que de budget) (1)

BUDGET : BUDGET REALISATION ET VENTE DE CAVEAUX / N°SIRET : 21740281700464				
SECTION	Crédits ouverts (BP+DM+RAR N-1)	Réalisations - mandats ou titres (2)	Restes à réaliser au 31/12	Crédits annulés
INVESTISSEMENT				
DEPENSES	50 795,75	19 300,77	0,00	31 494,98
RECETTES	50 795,75	44 698,75	0,00	6 097,00
FONCTIONNEMENT				
DEPENSES	25 400,00	25 395,75	0,00	4,25
RECETTES	25 400,00	25 395,75	0,00	4,25

BUDGET : BUDGET PORT / N°SIRET : 21740281700290				
SECTION	Crédits ouverts (BP+DM+RAR N-1)	Réalisations - mandats ou titres (2)	Restes à réaliser au 31/12	Crédits annulés
INVESTISSEMENT				
DEPENSES	2 142 864,63	1 132 808,72	288 419,07	721 636,84
RECETTES	2 142 864,63	201 563,97	150 000,00	1 791 300,66
FONCTIONNEMENT				
DEPENSES	1 894 766,64	641 214,22	0,00	1 253 552,42
RECETTES	1 894 766,64	729 023,72	0,00	1 165 742,92

BUDGET : BUDGET THERMALISME ACTIVITEES TAXEES / N°SIRET : 21740281700043				
SECTION	Crédits ouverts (BP+DM+RAR N-1)	Réalisations - mandats ou titres (2)	Restes à réaliser au 31/12	Crédits annulés
INVESTISSEMENT				
DEPENSES	580 000,00	386 051,57	0,00	193 948,43
RECETTES	580 000,00	456 572,30	50 000,00	73 427,70
FONCTIONNEMENT				
DEPENSES	689 200,00	661 371,28	0,00	27 828,72
RECETTES	689 200,00	661 371,28	0,00	27 828,72

BUDGET : BUDGET PARCS DE STATIONNEMENT / N°SIRET : 21740281700274				
SECTION	Crédits ouverts (BP+DM+RAR N-1)	Réalisations - mandats ou titres (2)	Restes à réaliser au 31/12	Crédits annulés
INVESTISSEMENT				
DEPENSES	812 984,28	279 740,09	419 961,53	113 282,66
RECETTES	812 984,28	194 525,44	500 000,00	118 458,84
FONCTIONNEMENT				
DEPENSES	1 390 428,00	1 371 261,21	0,00	19 166,79
RECETTES	1 390 428,00	1 371 261,21	0,00	19 166,79

(1) Ne sont pas pris en compte les CCAS et caisses des écoles, régies personnalisées ...qui sont des personnes morales distinctes de la commune ou de l'établissement de rattachement juridique.

(2) Y compris les rattachements.

3 – PRESENTATION AGRÉGÉE DU BUDGET PRIMITIF ET DES BUDGETS ANNEXES (avant la neutralisation des flux réciproques)

SECTION	Crédits ouverts (BP+DM+RAR N-1)	Réalisations - mandats ou titres (1)	Restes à réaliser au 31/12	Crédits annulés
INVESTISSEMENT				
DEPENSES	63 920 591,87	43 771 720,21	3 281 195,45	16 867 676,21
RECETTES	63 920 591,87	40 216 630,62	5 917 198,00	17 786 763,25
FONCTIONNEMENT				
DEPENSES	57 481 356,01	56 357 809,30	0,00	1 123 546,71
RECETTES	57 481 356,01	62 829 066,72	0,00	-5 347 710,71
TOTAL GENERAL DES DEPENSES	121 401 947,88	100 129 529,51	3 281 195,45	17 991 222,92
TOTAL GENERAL DES RECETTES	121 401 947,88	103 045 697,34	5 917 198,00	12 439 052,54

(1) Y compris les rattachements.

IV – ANNEXES	IV
AUTRES ELEMENTS D'INFORMATION PRESENTATION AGREGÉE ET CONSOLIDÉE DU BUDGET PRINCIPAL ET DES BUDGETS ANNEXES	C3.5

4 – FLUX RECIPROQUES ENTRE LE BUDGET PRINCIPAL ET LES BUDGETS ANNEXES (Cf. liste des principales opérations en annexe de la M14) (1)

SECTION	Crédits ouverts (BP+DM+RAR N-1)	Réalisations - mandats ou titres (2)	Restes à réaliser au 31/12	Crédits annulés
INVESTISSEMENT				
DEPENSES	0,00	0,00	0,00	0,00
RECETTES	0,00	0,00	0,00	0,00
FONCTIONNEMENT				
DEPENSES	0,00	0,00	0,00	0,00
RECETTES	0,00	0,00	0,00	0,00

(1) La présentation de ce tableau des flux réciproques est facultative.

(2) Y compris les rattachements.

5 – PRESENTATION CONSOLIDEE DU BUDGET PRIMITIF ET DES BUDGETS ANNEXES (après la neutralisation des flux réciproques) (1)

SECTION	Crédits ouverts (BP+DM+RAR N-1)	Réalisations - mandats ou titres (2)	Restes à réaliser au 31/12	Crédits annulés
INVESTISSEMENT				
DEPENSES	63 920 591,87	43 771 720,21	3 281 195,45	16 867 676,21
RECETTES	63 920 591,87	40 216 630,62	5 917 198,00	17 786 763,25
FONCTIONNEMENT				
DEPENSES	57 481 356,01	56 357 809,30	0,00	1 123 546,71
RECETTES	57 481 356,01	62 829 066,72	0,00	-5 347 710,71
TOTAL GENERAL DES DEPENSES	121 401 947,88	100 129 529,51	3 281 195,45	17 991 222,92
TOTAL GENERAL DES RECETTES	121 401 947,88	103 045 697,34	5 917 198,00	12 439 052,54

(1) La présentation de ce tableau est obligatoire si celui des flux réciproques est produit.

(2) Y compris les rattachements.

IV – ANNEXES	IV
AUTRES ELEMENTS D'INFORMATION IDENTIFICATION DES FLUX CROISES	C3.6

C3.6 – IDENTIFICATION DES FLUX CROISES

1 – FLUX RECIPROQUES ENTRE LE GROUPEMENT A FISCALITE PROPRE ET LES COMMUNES (cf. liste des opérations en annexe de la M14)

SECTION	Crédits ouverts (BP + DM dont RAR N-1)	Réalisations - mandats ou titres	Restes à réaliser au 31/12	Crédits annulés
INVESTISSEMENT				
Dépenses	0,00	0,00	0,00	0,00
Recettes	0,00	0,00	0,00	0,00
FONCTIONNEMENT				
Dépenses	0,00	0,00	0,00	0,00
Recettes	0,00	0,00	0,00	0,00

2 – PRESENTATION CONSOLIDEE DU GROUPEMENT A FISCALITE PROPRE ET DES COMMUNES (après la neutralisation des flux réciproques)

SECTION	Crédits ouverts (BP + DM dont RAR N-1)	Réalisations - mandats ou titres	Restes à réaliser au 31/12	Crédits annulés
INVESTISSEMENT				
Dépenses	0,00	0,00	0,00	0,00
Recettes	0,00	0,00	0,00	0,00
FONCTIONNEMENT				
Dépenses	0,00	0,00	0,00	0,00
Recettes	0,00	0,00	0,00	0,00
TOTAL GENERAL DES DEPENSES	0,00	0,00	0,00	0,00
TOTAL GENERAL DES RECETTES	0,00	0,00	0,00	0,00

(1) Cet état doit être rempli uniquement par les groupements à fiscalité propre.

IV – ÉTATS ANNEXÉS	IV
C – AUTRES ELEMENTS D'INFORMATION – SUIVI DES OPERATIONS AU TITRE DU NOUVEAU PROGRAMME NATIONAL DE RENOUVELLEMENT URBAIN	C4

IV - Annexe « Suivi des opérations au titre du nouveau programme national de renouvellement urbain »

Nature de l'opération (selon la nomenclature)	Dépenses / Recettes	Chapitre	Article	Maitrise d'œuvre assurée par la collectivité	Financeurs (Etat, Collectivités, Caisse des dépôts.....)	Total des engagements juridiques année N	Total des Crédits de paiement année N
					Total Recettes	0,00	0,00
					Total Dépenses	0,00	0,00

NOMENCLATURE :

- | | |
|---|---|
| <ul style="list-style-type: none"> 14-Etudes et conduite de projet 15-Relogement des ménages avec minoration de loyer 21-Démolition de logements locatifs sociaux 22-Recyclage de copropriétés dégradées 23-Recyclage de l'habitat ancien dégradé 24-Aménagement d'ensemble 31-Reconstitution de l'offre de logements locatifs sociaux 32-Production d'une offre de relogement temporaire 33-Requalification de logements locatifs sociaux | <ul style="list-style-type: none"> 34-Résidentialisation de logements 35-Actions de portage massif en copropriétés dégradées 36-Accession à la propriété 37-Equipement public de proximité 38-Immobilier à vocation économique 39-Autres investissements 41-Quartiers Fertiles-Opérations d'ingénierie et dépenses de personnel 42-Quartiers Fertiles-Opérations d'investissement |
|---|---|

IV – ANNEXES	IV
DECISIONS EN MATIERE DE TAUX DE CONTRIBUTIONS DIRECTES	D1

D1 – TAUX DE CONTRIBUTIONS DIRECTES

Libellés	Bases notifiées (si connues à la date de vote)	Variation des bases/N-1 (%)	Taux appliqués par décision de l'assemblée délibérante (%)	Variation de taux/N-1 (%)	Produit voté par l'assemblée délibérante	Variation du produit/N-1 (%)
TFPB	55 809 000,00	6,99	30,62	0,00	17 088 716,00	6,99
TFPNB	157 100,00	7,65	59,90	0,00	94 103,00	7,65
CFE	0,00	0,00	0,00	0,00	0,00	0,00
Taxe d'habitation sur les résidences secondaires.	8 661 065,00	7,10	13,78	0,00	1 193 495,00	7,10
TOTAL	0,00	0,00			0,00	0,00

ARRETE - SIGNATURES

Nombre de membres en exercice : **39**
 Nombre de membres présents : **27**
 Nombre de suffrages exprimés : **26**

VOTES : Pour **26**
 Contre **0**
 Abstentions **8**

Date de convocation : **14 Juin 2024**

Présenté par le Maire,

A Thonon-les-Bains, le

Le Maire,










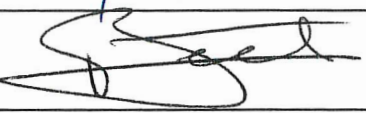

M. Christophe ARMENJON

Délibéré par le Conseil Municipal, réuni en session

A Thonon-les-Bains, le

Les Membres du Conseil Municipal,

M. Jean-Claude TERRIER 	M. Philippe LAHOTTE 
Mme Katia BACON Excuse à donner pour Madame PLACE-MARCOZ	Mme Brigitte MOULIN 
M. Gérard BASTIAN Excuse à donner pour Jean-Claude TERRIER	M. René GARCIN 
Mme Nicole JAILLET 	Mme Carine DE LA IGLESIA 
M. Jean-Pierre FAVRAT 	Mme Emmanuelle VUATTOUX Excuse à donner pour Madame VULLIEZ
Mme Isabelle PLACE-MARCOZ 	M. Mustafa GOKTEKIN 
M. Jean DORCIER 	M. Michel ELLENA 
Mme Cassandra WAINHOUSE 	Mme Deborah VERDIER 
M. Jean-Marc BRECHOTTE 	M. Patrick TISSUT 
Mme Véronique VULLIEZ 	Mme Sylvie COVAC 

M. Joël ANNE 	Mme Sophie PARRA D'ANDERT 
Mme Catherine PERRIN	M. Thomas BARNET 
M. Serge DELSANTE Excusé a donne' pouvoir à Madame JAILLET	Mme Marie-Jo GUIGNARD-DETRUCHE Excusé a donne' pouvoir à Madame PARRA D'ANDERT
Mme Laurence BOURGEOIS Excusé a donne' pouvoir à Monsieur FAURAT	M. Marc-Antoine GRANDO 
M. Mickaël MAQUAIRE 	M. Franck DALIBARD 
Mme Johanna LEROY 	M. Arnaud BERAST 
Mr Osman ATES 	M. Jean-Louis ESCOFFIER
M. Richard BAUD 	Mme Astrid BAUD-ROCHE
M. Jean-Baptiste BAUD 	M. Quentin DUVOCELLE Excusé a donne- pouvoir à Monsieur DALIBARD

Certifié exécutoire par le Maire, compte-tenu de la réception en Préfecture, le 28 Juin 2024

et de la publication, le 28 Juin 2024

A Thonon-les-Bains, le 28 juin 2024

REPUBLIQUE FRANÇAISE

Numéro SIRET 21740281700290	COLLECTIVITE DE RATTACHEMENT COMMUNE VILLE DE THONON LES BAINS
--	---

POSTE COMPTABLE : Tresorerie de Thonon-les-Bains

SERVICE PUBLIC LOCAL

M. 4

Compte administratif

BUDGET : PORT

ANNEE 2023

Sommaire

I - Informations générales

Modalités de vote du budget	4
-----------------------------	---

II - Présentation générale du compte administratif

A1 - Vue d'ensemble - Exécution du budget et détail des restes à réaliser	5
A2 - Vue d'ensemble - Section d'exploitation - Chapitres	7
A3 - Vue d'ensemble - Section d'investissement - Chapitres	8
B1 - Balance générale du budget - Dépenses	9
B2 - Balance générale du budget - Recettes	10

III - Vote du compte administratif

A1 - Section d'exploitation - Détail des dépenses	11
A2 - Section d'exploitation - Détail des recettes	13
B1 - Section d'investissement - Détail des dépenses	14
B2 - Section d'investissement - Détail des recettes	15
B3 - Opérations d'équipement - Détail des chapitres et articles	16

IV - Annexes

A - Eléments du bilan

A1.1 - Etat de la dette - Détail des crédits de trésorerie	17
A1.2 - Etat de la dette - Répartition par nature de dette	18
A1.3 - Etat de la dette - Répartition des emprunts par structure de taux	21
A1.4 - Etat de la dette - Typologie de la répartition de l'encours	22
A1.5 - Etat de la dette - Détail des opérations de couverture	23
A1.6 - Etat de la dette - Remboursement anticipé d'un emprunt avec refinancement	25
A1.7 - Etat de la dette - Emprunts renégociés au cours de l'année N	26
A1.8 - Etat de la dette - Autres dettes	27
A2 - Méthodes utilisées pour les amortissements	28
A3.1 - Etat des provisions et des dépréciations	29
A3.2 - Etalement des provisions	30
A4.1 - Equilibre des opérations financières - Dépenses	31
A4.2 - Equilibre des opérations financières - Recettes	32
A5.1.1 - Etat de ventilation des dépenses et recettes des services d'eau et d'assainissement - Exploitation (1)	Sans Objet
A5.1.2 - Etat de ventilation des dépenses et recettes des services d'eau et d'assainissement - Investissement (1)	Sans Objet
A5.2.1 - Etat de ventilation des dép. et rec. des services d'assainissement collectif et non collectif - Exploitation (1)	Sans Objet
A5.2.2 - Etat de ventilation des dép. et rec. des services d'assainissement collectif et non collectif - Investissement (1)	Sans Objet
A5.3.1 - Etat de ventilation des dépenses liées à la gestion de la crise sanitaire du COVID-19 - Fonctionnement	Sans Objet
A5.3.2 - Etat de ventilation des dépenses liées à la gestion de la crise sanitaire du COVID-19 - Investissement	Sans Objet
A6 - Etat des charges transférées	Sans Objet
A7 - Détail des opérations pour le compte de tiers	33
A8.1 - Variation du patrimoine (article R. 2313-3 du CGCT) - Entrées	34
A8.2 - Variation du patrimoine (article R. 2313-3 du CGCT) - Sorties	35
A8.3 - Opérations liées aux cessions	36
A9.1 - Variation du patrimoine (article L. 300-5 du code de l'urbanisme) - Entrées	37
A9.2 - Variation du patrimoine (article L. 300-5 du code de l'urbanisme) - Sorties	38
A10 - Etat des travaux en régie	Sans Objet

B - Engagements hors bilan

B1.1 - Etat des emprunts garantis par la régie	Sans Objet
B1.2 - Calcul du ratio d'endettement relatif aux garanties d'emprunt	Sans Objet
B1.3 - Subventions versées dans le cadre du vote du budget	Sans Objet
B1.4 - Etat des contrats de crédit-bail	Sans Objet
B1.5 - Etat des contrats de partenariat public-privé	Sans Objet
B1.6 - Etat des autres engagements donnés	Sans Objet
B1.7 - Etat des engagements reçus	Sans Objet
B2.1 - Etat des autorisations de programme et des crédits de paiement afférents	Sans Objet
B2.2 - Etat des autorisations d'engagement et des crédits de paiement afférents	Sans Objet

C - Autres éléments d'informations

C1.1 - Etat du personnel	39
C1.2 - Etat du personnel de la collectivité ou de l'établissement de rattachement employé par la régie	41
C2 - Liste des organismes dans lesquels a été pris un engagement financier (2)	Sans Objet
C3 - Liste des services individualisés dans un budget annexe (3)	Sans Objet
C4 - Présentation agrégée du budget principal et des budgets annexes	42

D - Arrêté et signatures

D - Arrêté et signatures

44

(1) Ces états ne sont obligatoires que pour les régies rattachées à des communes et groupements de communes de moins de 3 000 habitants ayant décidé d'établir un budget unique pour leurs services de distribution d'eau potable et d'assainissement dans les conditions fixées par l'article L. 2224-6 du CGCT. Ils n'existent qu'en M49.

(2) Ces états ne sont obligatoires que pour les régies rattachées à des communes de 3 500 habitants et plus (art. L. 2313-1 du CGCT), à des groupements comprenant au moins une commune de 3 500 habitants et plus (art. L.5211-36 du CGCT, art L. 5711-1 CGCT) et à leurs établissements publics.

(3) Uniquement pour les services dotés de l'autonomie financière et de la personnalité morale.

Préciser, pour chaque annexe, si l'état est sans objet le cas échéant.

I – INFORMATIONS GENERALES	I
MODALITES DE VOTE DU BUDGET	

I – L'assemblée délibérante a voté le présent budget par nature :

- au niveau (1) du chapitre pour la section de fonctionnement ;
- au niveau (1) du chapitre pour la section d'investissement.
- avec (2) les chapitres « opérations d'équipement » de l'état III B 3.

La liste des articles spécialisés sur lesquels l'ordonnateur ne peut procéder à des virements d'article à article est la suivante :

II – En l'absence de mention au paragraphe I ci-dessus, le budget est réputé voté par chapitre, et, en section d'investissement, sans chapitre de dépense « opération d'équipement ».

III – Les provisions sont (3) semi-budgétaires (pas d'inscriptions en recettes de la section d'investissement) Délibération du 24/10/2018.

(1) A compléter par « du chapitre » ou « de l'article ».

(2) Indiquer « avec » ou « sans » les chapitres opérations d'équipement.

(3) A compléter par un seul des deux choix suivants :

- semi-budgétaires (pas d'inscription en recette de la section d'investissement),
- budgétaires (délibération n° du).

II – PRESENTATION GENERALE DU COMPTE ADMINISTRATIF	II
VUE D'ENSEMBLE	A1

EXECUTION DU BUDGET

		DEPENSES	RECETTES	SOLDE D'EXECUTION (1)
REALISATIONS DE L'EXERCICE (mandats et titres)	Section d'exploitation	A 641 214,22	G 729 023,72	G-A 87 809,50
	Section d'investissement	B 1 132 808,72	H 201 563,97	H-B -931 244,75

		+		+	
REPORTS DE L'EXERCICE N-1	Report en section d'exploitation (002)	C 0,00 (si déficit)	I 1 177 445,64 (si excédent)		
	Report en section d'investissement (001)	D 0,00 (si déficit)	J 242 287,26 (si excédent)		

		DEPENSES	RECETTES	SOLDE D'EXECUTION (1)
=		=		
TOTAL (réalisations + reports)		P= A+B+C+D 1 774 022,94	Q= G+H+I+J 2 350 320,59	=Q-P 576 297,65

RESTES A REALISER A REPORTER EN N+1 (2)	Section d'exploitation	E 0,00	K 0,00
	Section d'investissement	F 288 419,07	L 150 000,00
	TOTAL des restes à réaliser à reporter en N+1	= E+F 288 419,07	= K+L 150 000,00

		DEPENSES	RECETTES	SOLDE D'EXECUTION (1)
RESULTAT CUMULE	Section d'exploitation	= A+C+E 641 214,22	= G+I+K 1 906 469,36	1 265 255,14
	Section d'investissement	= B+D+F 1 421 227,79	= H+J+L 593 851,23	-827 376,56
	TOTAL CUMULE	= A+B+C+D+E+F 2 062 442,01	= G+H+I+J+K+L 2 500 320,59	437 878,58

DETAIL DES RESTES A REALISER

Chap.	Libellé	Dépenses engagées non mandatées	Titres restant à émettre
TOTAL DE LA SECTION D'EXPLOITATION		E 0,00	K 0,00
011	Charges à caractère général	0,00	
012	Charges de personnel, frais assimilés	0,00	
014	Atténuations de produits	0,00	
65	Autres charges de gestion courante	0,00	
66	Charges financières	0,00	
67	Charges exceptionnelles	0,00	
69	Impôts sur les bénéfices et assimilés	0,00	
70	Ventes produits fabriqués, prestations		0,00
73	Produits issus de la fiscalité		0,00
74	Subventions d'exploitation		0,00
75	Autres produits de gestion courante		0,00
013	Atténuations de charges		0,00
76	Produits financiers		0,00
77	Produits exceptionnels		0,00
TOTAL DE LA SECTION D'INVESTISSEMENT		F 288 419,07	L 150 000,00
10	Dotations, fonds divers et réserves	0,00	0,00
13	Subventions d'investissement	0,00	150 000,00
16	Emprunts et dettes assimilées	0,00	0,00
18	Compte de liaison : affectat° (BA,régie) (6)	0,00	0,00

VILLE DE THONON LES BAINS - BUDGET PORT - CA - 2023

Chap.	Libellé	Dépenses engagées non mandatées	Titres restant à émettre
20	Immobilisations incorporelles	0,00	0,00
21	Immobilisations corporelles	43 282,05	0,00
22	Immobilisations reçues en affectation (5)	0,00	0,00
23	Immobilisations en cours	245 137,02	0,00
26	Participat° et créances rattachées	0,00	0,00
27	Autres immobilisations financières	0,00	0,00

(1) Indiquer le signe – si les dépenses sont supérieures aux recettes, et + si les recettes sont supérieures aux dépenses.

(2) Les restes à réaliser de la section d'exploitation correspondent en dépenses, aux dépenses engagées non mandatées et non rattachées telles qu'elles ressortent de la comptabilité des engagements et en recettes, aux recettes certaines n'ayant pas donné lieu à l'émission d'un titre et non rattachées (R. 2311-11 du CGCT).

Les restes à réaliser de la section d'investissement correspondent en dépenses, aux dépenses engagées non mandatées au 31/12 de l'exercice précédent telles qu'elles ressortent de la comptabilité des engagements et aux recettes certaines n'ayant pas donné lieu à l'émission d'un titre au 31/12 de l'exercice précédent (R. 2311-11 du CGCT).

(3) Le chapitre 45 doit être détaillé conformément au plan de comptes, tant en recettes qu'en dépenses.

II – PRESENTATION GENERALE DU COMPTE ADMINISTRATIF	II
SECTION D'EXPLOITATION – CHAPITRES	A2

DEPENSES D'EXPLOITATION

Chap.	Libellé	Crédits ouverts (BP+DM+RAR N-1)	Crédits employés (ou restant à employer)			Crédits annulés (1)
			Mandats émis	Charges rattachées	Restes à réaliser au 31/12	
011	Charges à caractère général	320 188,00	235 737,11	20 665,83	0,00	63 785,06
012	Charges de personnel, frais assimilés	178 000,00	170 440,02	0,00	0,00	7 559,98
014	Atténuations de produits	0,00	0,00	0,00	0,00	0,00
65	Autres charges de gestion courante	460,00	445,09	0,00	0,00	14,91
Total des dépenses de gestion courante		498 648,00	406 622,22	20 665,83	0,00	71 359,95
66	Charges financières	0,00	0,00	0,00	0,00	0,00
67	Charges exceptionnelles	15 000,00	12 229,39	0,00	0,00	2 770,61
68	Dotations aux provisions et dépréciat°(2)	300,00	132,81			167,19
69	Impôts sur les bénéfices et assimilés(3)	0,00	0,00	0,00	0,00	0,00
022	Dépenses imprévues	0,00				
Total des dépenses réelles d'exploitation		513 948,00	418 984,42	20 665,83	0,00	74 297,75
023	Virement à la section d'investissement	1 170 818,64				
042	Opérat° ordre transfert entre sections	210 000,00	201 563,97			8 436,03
043	Opérat° ordre intérieur de la section	0,00	0,00			0,00
Total des dépenses d'ordre d'exploitation		1 380 818,64	201 563,97			1 179 254,67
TOTAL		1 894 766,64	620 548,39	20 665,83	0,00	1 253 552,42
Pour information		0,00				
D 002 Déficit d'exploitation reporté de N-1						

RECETTES D'EXPLOITATION

Chap.	Libellé	Crédits ouverts (BP+DM+RAR N-1)	Crédits employés (ou restant à employer)			Crédits annulés
			Titres émis	Prod. rattachées	Restes à réaliser au 31/12	
013	Atténuations de charges	0,00	0,00	0,00	0,00	0,00
70	Ventes produits fabriqués, prestations	711 321,00	723 194,86	0,00	0,00	-11 873,86
73	Produits issus de la fiscalité(4)	0,00	0,00	0,00	0,00	0,00
74	Subventions d'exploitation	0,00	0,00	0,00	0,00	0,00
75	Autres produits de gestion courante	0,00	0,46	0,00	0,00	-0,46
Total des recettes de gestion courante		711 321,00	723 195,32	0,00	0,00	-11 874,32
76	Produits financiers	0,00	0,00	0,00	0,00	0,00
77	Produits exceptionnels	0,00	63,67	0,00	0,00	-63,67
78	Reprises sur provisions et dépréciations (2)	0,00	0,00			0,00
Total des recettes réelles d'exploitation		711 321,00	723 258,99	0,00	0,00	-11 937,99
042	Opérat° ordre transfert entre sections	6 000,00	5 764,73			235,27
043	Opérat° ordre intérieur de la section	0,00	0,00			0,00
Total des recettes d'ordre d'exploitation		6 000,00	5 764,73			235,27
TOTAL		717 321,00	729 023,72	0,00	0,00	-11 702,72
Pour information		1 177 445,64				
R 002 Excédent d'exploitation reporté de N-1						

(1) Les crédits annulés correspondent aux crédits ouverts desquels il convient de soustraire les crédits employés.

(2) Si la régie applique le régime des provisions semi-budgétaires, ainsi que pour la dotation aux dépréciations des stocks de fournitures et de marchandises, des créances et des valeurs mobilières de placement, aux dépréciations des comptes de tiers et aux dépréciations des comptes financiers.

(3) Ce chapitre n'existe pas en M. 49.

(4) Ce chapitre existe uniquement en M4, M41 et M43.

II – PRESENTATION GENERALE DU COMPTE ADMINISTRATIF	II
SECTION D'INVESTISSEMENT – CHAPITRES	A3

DEPENSES D'INVESTISSEMENT

Chap.	Libellé	Crédits ouverts (BP+DM+RAR N-1)	Mandats émis	Restes à réaliser au 31/12	Crédits annulés (1)
20	Immobilisations incorporelles	0,00	0,00	0,00	0,00
21	Immobilisations corporelles	102 606,00	21 796,95	43 282,05	37 527,00
22	Immobilisations reçues en affectation	0,00	0,00	0,00	0,00
23	Immobilisations en cours	1 827 258,63	1 105 247,04	245 137,02	476 874,57
	Total des opérations d'équipement	0,00	0,00	0,00	0,00
	Total des dépenses d'équipement	1 929 864,63	1 127 043,99	288 419,07	514 401,57
10	Dotations, fonds divers et réserves	0,00	0,00	0,00	0,00
13	Subventions d'investissement	0,00	0,00	0,00	0,00
16	Emprunts et dettes assimilées	0,00	0,00	0,00	0,00
18	Compte de liaison : affectat° (BA,régie) (3)	0,00	0,00	0,00	0,00
26	Participat° et créances rattachées	0,00	0,00	0,00	0,00
27	Autres immobilisations financières	0,00	0,00	0,00	0,00
020	Dépenses imprévues	0,00			
	Total des dépenses financières	0,00	0,00	0,00	0,00
45...	Total des opérations pour compte de tiers (4)	0,00	0,00	0,00	0,00
	Total des dépenses réelles d'investissement	1 929 864,63	1 127 043,99	288 419,07	514 401,57
040	Opérat° ordre transfert entre sections (2)	6 000,00	5 764,73		235,27
041	Opérations patrimoniales (2)	207 000,00	0,00		207 000,00
	Total des dépenses d'ordre d'investissement	213 000,00	5 764,73		207 235,27
	TOTAL	2 142 864,63	1 132 808,72	288 419,07	721 636,84
	Pour information	0,00			
	D 001 Solde d'exécution négatif reporté de N-1				

RECETTES D'INVESTISSEMENT

Chap.	Libellé	Crédits ouverts (BP+DM+RAR N-1)	Titres émis	Restes à réaliser au 31/12	Crédits annulés
13	Subventions d'investissement	150 000,00	0,00	150 000,00	0,00
16	Emprunts et dettes assimilées (hors 165)	162 758,73	0,00	0,00	162 758,73
20	Immobilisations incorporelles	0,00	0,00	0,00	0,00
21	Immobilisations corporelles	0,00	0,00	0,00	0,00
22	Immobilisations reçues en affectation	0,00	0,00	0,00	0,00
23	Immobilisations en cours	0,00	0,00	0,00	0,00
	Total des recettes d'équipement	312 758,73	0,00	150 000,00	162 758,73
10	Dotations, fonds divers et réserves	0,00	0,00	0,00	0,00
106	Réserves (5)	0,00	0,00	0,00	0,00
165	Dépôts et cautionnements reçus	0,00	0,00	0,00	0,00
18	Compte de liaison : affectat° (BA,régie)(3)	0,00	0,00	0,00	0,00
26	Participat° et créances rattachées	0,00	0,00	0,00	0,00
27	Autres immobilisations financières	0,00	0,00	0,00	0,00
	Total des recettes financières	0,00	0,00	0,00	0,00
45...	Total des opérations pour le compte de tiers (4)	0,00	0,00	0,00	0,00
	Total des recettes réelles d'investissement	312 758,73	0,00	150 000,00	162 758,73
021	Virement de la section d'exploitation (2)	1 170 818,64			
040	Opérat° ordre transfert entre sections (2)	210 000,00	201 563,97		8 436,03
041	Opérations patrimoniales (2)	207 000,00	0,00		207 000,00
	Total des recettes d'ordre d'investissement	1 587 818,64	201 563,97		1 386 254,67
	TOTAL	1 900 577,37	201 563,97	150 000,00	1 549 013,40
	Pour information	242 287,26			
	R 001 Solde d'exécution positif reporté de N-1				

(1) Les crédits annulés correspondent aux crédits ouverts auxquels il convient de soustraire les crédits employés.

(2) DE 023 = RI 021 ; DI 040 = RE 042 ; RI 040 = DE 042 ; DI 041 = RI 041 ; DE 043 = RE 043.

(3) A servir uniquement, en dépense, lorsque la régie effectue une dotation initiale en espèces au profit d'un service public non personnalisé qu'elle crée et, en recettes, lorsque le service non personnalisé reçoit une dotation en espèces de la part de sa collectivité de rattachement.

(4) Seul le total des opérations réelles pour compte de tiers figure sur cet état (voir le détail Annexe IV A7).

(5) Le compte 106 n'est pas un chapitre mais un article du chapitre 10.

II – PRESENTATION GENERALE DU COMPTE ADMINISTRATIF	II
BALANCE GENERALE DU BUDGET	B1

1 – MANDATS EMIS (y compris sur les restes à réaliser N-1)

	EXPLOITATION	Opérations réelles (1)	Opérations d'ordre (2)	TOTAL
011	Charges à caractère général	256 402,94		256 402,94
012	Charges de personnel, frais assimilés	170 440,02		170 440,02
014	Atténuations de produits	0,00		0,00
60	<i>Achats et variation des stocks (3)</i>		0,00	0,00
65	Autres charges de gestion courante	445,09		445,09
66	Charges financières	0,00	0,00	0,00
67	Charges exceptionnelles	12 229,39	0,00	12 229,39
68	Dot. Amortist, dépréciat°, provisions	132,81	201 563,97	201 696,78
69	Impôts sur les bénéfiques et assimilés(4)	0,00		0,00
71	<i>Production stockée (ou déstockage) (3)</i>		0,00	0,00
Dépenses d'exploitation – Total		439 650,25	201 563,97	641 214,22

+

D 002 DEFICIT D'EXPLOITATION REPORTE DE N-1	0,00
--	-------------

=

TOTAL DES DEPENSES D'EXPLOITATION CUMULEES	641 214,22
---	-------------------

	INVESTISSEMENT	Opérations réelles (1)	Opérations d'ordre (2)	TOTAL
10	Dotations, fonds divers et réserves	0,00	0,00	0,00
13	Subventions d'investissement	0,00	5 764,73	5 764,73
14	<i>Prov. Réglementées, amort. dérogatoires</i>		0,00	0,00
15	<i>Provisions pour risques et charges (5)</i>		0,00	0,00
16	Emprunts et dettes assimilées (sauf 1688 non budgétaire)	0,00	0,00	0,00
18	Compte de liaison : affectat° (BA,régie)	0,00		0,00
	Total des opérations d'équipement	0,00		0,00
20	Immobilisations incorporelles (6)	0,00	0,00	0,00
21	Immobilisations corporelles (6)	21 796,95	0,00	21 796,95
22	Immobilisations reçues en affectation (6)	0,00	0,00	0,00
23	Immobilisations en cours (6)	1 105 247,04	0,00	1 105 247,04
26	Participations et créances rattachées	0,00	0,00	0,00
27	Autres immobilisations financières	0,00	0,00	0,00
28	<i>Amortissement des immobilisations(reprises)</i>		0,00	0,00
29	<i>Dépréciation des immobilisations</i>		0,00	0,00
39	<i>Dépréciat° des stocks et en-cours</i>		0,00	0,00
45...	Total des opérations pour compte de tiers (7)	0,00	0,00	0,00
481	<i>Charges à répartir plusieurs exercices</i>		0,00	0,00
3...	Stocks	0,00	0,00	0,00
Dépenses d'investissement –Total		1 127 043,99	5 764,73	1 132 808,72

+

D 001 SOLDE D'EXECUTION NEGATIF REPORTE N-1	0,00
--	-------------

=

TOTAL DES DEPENSES D'INVESTISSEMENT CUMULEE	1 132 808,72
--	---------------------

- (1) Y compris les opérations relatives au rattachement des charges et des produits et les opérations d'ordre semi-budgétaires.
 (2) Voir liste des opérations d'ordre.
 (3) Permet de retracer les variations de stocks (sauf stocks de marchandises et de fournitures).
 (4) Ce chapitre n'existe pas en M. 49.
 (5) Si la régie applique le régime des provisions budgétaires.
 (6) Hors chapitres « opérations d'équipement ».
 (7) Seul le total des opérations pour compte de tiers figure sur cet état (voir le détail Annexe IV A7).

II – PRESENTATION GENERALE DU COMPTE ADMINISTRATIF	II
BALANCE GENERALE DU BUDGET	B2

2 – Titres émis (y compris sur les restes à réaliser N-1)

	EXPLOITATION	Opérations réelles (1)	Opérations d'ordre (2)	TOTAL
013	Atténuations de charges	0,00		0,00
60	Achats et variation des stocks (3)		0,00	0,00
70	Ventes produits fabriqués, prestations	723 194,86		723 194,86
71	Production stockée (ou déstockage)(3)		0,00	0,00
72	Production immobilisée		0,00	0,00
73	Produits issus de la fiscalité(7)	0,00		0,00
74	Subventions d'exploitation	0,00		0,00
75	Autres produits de gestion courante	0,46		0,46
76	Produits financiers	0,00	0,00	0,00
77	Produits exceptionnels	63,67	5 764,73	5 828,40
78	Reprise amort., dépréciat° et provisions	0,00	0,00	0,00
79	Transferts de charges		0,00	0,00
Recettes d'exploitation – Total		723 258,99	5 764,73	729 023,72

+

R 002 EXCEDENT D'EXPLOITATION REPORTE DE N-1	1 177 445,64
---	---------------------

=

TOTAL DES RECETTES D'EXPLOITATION CUMULEES	1 906 469,36
---	---------------------

	INVESTISSEMENT	Opérations réelles (1)	Opérations d'ordre (2)	TOTAL
10	Dotations, fonds divers et réserves (sauf 106)	0,00	0,00	0,00
13	Subventions d'investissement	0,00	0,00	0,00
14	Prov. Réglementées, amort. dérogatoires		0,00	0,00
15	Provisions pour risques et charges (4)		0,00	0,00
16	Emprunts et dettes assimilées (sauf 1688 non budgétaire)	0,00	0,00	0,00
18	Comptes liaison : affectat° BA, régies	0,00		0,00
20	Immobilisations incorporelles(5)	0,00	0,00	0,00
21	Immobilisations corporelles(5)	0,00	0,00	0,00
22	Immobilisations reçues en affectation(5)	0,00	0,00	0,00
23	Immobilisations en cours(5)	0,00	0,00	0,00
26	Participations et créances rattachées	0,00	0,00	0,00
27	Autres immobilisations financières	0,00	0,00	0,00
28	Amortissement des immobilisations		201 563,97	201 563,97
29	Dépréciation des immobilisations (4)		0,00	0,00
39	Dépréciat° des stocks et en-cours (4)		0,00	0,00
45...	Opérations pour compte de tiers (6)	0,00	0,00	0,00
481	Charges à répartir plusieurs exercices		0,00	0,00
491	Dépréciations des comptes de clients		0,00	0,00
3...	Stocks	0,00	0,00	0,00
Recettes d'investissement – Total		0,00	201 563,97	201 563,97

+

R 001 SOLDE D'EXECUTION POSITIF REPORTE DE N-1	242 287,26
---	-------------------

+

AFFECTATION AUX COMPTES 106	0,00
------------------------------------	-------------

=

TOTAL DES RECETTES D'INVESTISSEMENT CUMULEES	443 851,23
---	-------------------

(1) Y compris les opérations relatives au rattachement des charges et des produits et les opérations d'ordre semi-budgétaires.

(2) Voir liste des opérations d'ordre.

(3) Permet de retracer les variations de stocks (sauf stocks de marchandises et de fournitures).

(4) Si la régie applique le régime des provisions budgétaires.

(5) Hors chapitres « opérations d'équipement ».

(6) Seul le total des opérations pour compte de tiers figure sur cet état (voir le détail Annexe IV A7).

(7) Ce chapitre existe uniquement en M. 4, en M. 41 et en M. 43.

III – VOTE DU COMPTE ADMINISTRATIF						III
SECTION D'EXPLOITATION – DETAIL DES DEPENSES						A1
Chap/ art (1)	Libellé (1)	Crédits ouverts (BP+DM+RAR N-1)	Crédits employés (ou restant à employer)			Crédits annulés
			Mandats émis	Charges rattachées	Restes à réaliser au 31/12	
011	Charges à caractère général (2) (3)	320 188,00	235 737,11	20 665,83	0,00	63 785,06
6061	Fournitures non stockables (eau, énergie)	61 800,00	40 401,93	19 465,83	0,00	1 932,24
6063	Fournitures entretien et petit équipt	2 500,00	2 500,20	0,00	0,00	-0,20
6064	Fournitures administratives	300,00	390,23	0,00	0,00	-90,23
6066	Carburants	1 500,00	1 230,65	0,00	0,00	269,35
6135	Locations mobilières	648,00	648,00	0,00	0,00	0,00
61521	Entretien, réparations bâtiments publics	2 500,00	0,00	0,00	0,00	2 500,00
61528	Entretien,réparation autres biens immob.	5 000,00	16 212,46	0,00	0,00	-11 212,46
61551	Entretien matériel roulant	500,00	268,44	0,00	0,00	231,56
61558	Entretien autres biens mobiliers	2 000,00	2 205,69	0,00	0,00	-205,69
6156	Maintenance	31 000,00	18 143,09	1 200,00	0,00	11 656,91
6168	Autres	2 000,00	1 363,15	0,00	0,00	636,85
618	Divers	30 400,00	29 270,19	0,00	0,00	1 129,81
6228	Divers	2 260,00	2 253,00	0,00	0,00	7,00
6236	Catalogues et imprimés	300,00	0,00	0,00	0,00	300,00
6251	Voyages et déplacements	800,00	1 334,80	0,00	0,00	-534,80
6261	Frais d'affranchissement	1 000,00	0,00	0,00	0,00	1 000,00
6262	Frais de télécommunications	1 380,00	1 081,70	0,00	0,00	298,30
627	Services bancaires et assimilés	300,00	327,58	0,00	0,00	-27,58
6281	Concours divers (cotisations)	5 000,00	2 420,00	0,00	0,00	2 580,00
6283	Frais de nettoyage des locaux	4 660,00	4 756,00	0,00	0,00	-96,00
62871	Remb. frais à la coll. de rattachement	42 000,00	24 016,00	0,00	0,00	17 984,00
6288	Autres	85 940,00	12 000,00	0,00	0,00	73 940,00
6358	Autres droits	36 400,00	74 914,00	0,00	0,00	-38 514,00
012	Charges de personnel, frais assimilés	178 000,00	170 440,02	0,00	0,00	7 559,98
6218	Autre personnel extérieur	0,00	1 634,00	0,00	0,00	-1 634,00
6331	Versement de mobilité	496,00	488,95	0,00	0,00	7,05
6332	Cotisations versées au F.N.A.L.	496,00	488,44	0,00	0,00	7,56
6333	Particip. employeurs format* pro. cont.	0,00	1 147,96	0,00	0,00	-1 147,96
6336	Cotisations CNFPT et CDGFPT	1 052,00	404,94	0,00	0,00	647,06
6411	Salaires, appointements, commissions	106 610,00	95 034,25	0,00	0,00	11 575,75
6412	Congés payés	0,00	249,21	0,00	0,00	-249,21
6413	Primes et gratifications	21 087,00	6 239,41	0,00	0,00	14 847,59
6414	Indemnités et avantages divers	0,00	18 252,64	0,00	0,00	-18 252,64
6415	Supplément familial	961,00	971,51	0,00	0,00	-10,51
6451	Cotisations à l'U.R.S.S.A.F.	20 359,00	20 154,09	0,00	0,00	204,91
6453	Cotisations aux caisses de retraites	23 350,00	23 203,52	0,00	0,00	146,48
6454	Cotisations au Pôle emploi	1 164,00	530,15	0,00	0,00	633,85
6458	Cotisat° autres organismes sociaux	1 791,00	1 640,95	0,00	0,00	150,05
6475	Médecine du travail, pharmacie	634,00	0,00	0,00	0,00	634,00
014	Atténuations de produits (4)	0,00	0,00	0,00	0,00	0,00
65	Autres charges de gestion courante	460,00	445,09	0,00	0,00	14,91
6541	Créances admises en non-valeur	160,00	442,69	0,00	0,00	-282,69
658	Charges diverses de gestion courante	300,00	2,40	0,00	0,00	297,60
TOTAL DEPENSES DE GESTION DES SERVICES (a) = (011+012+014+65)		498 648,00	406 622,22	20 665,83	0,00	71 359,95
66	Charges financières (b) (5)	0,00	0,00	0,00	0,00	0,00
67	Charges exceptionnelles (c)	15 000,00	12 229,39	0,00	0,00	2 770,61
6718	Autres charges exceptionnelles gestion	15 000,00	12 229,39	0,00	0,00	2 770,61
68	Dotations aux provisions et dépréciat° (d) (6)	300,00	132,81			167,19
6817	Dot. dépréc. actifs circulants	300,00	132,81			167,19
69	Impôts sur les bénéfiques et assimilés (e) (7)	0,00	0,00	0,00	0,00	0,00
022	Dépenses imprévues (f)	0,00				
TOTAL DES DEPENSES REELLES = a+b+c+d+e+f		513 948,00	418 984,42	20 665,83	0,00	74 297,75
023	Virement à la section d'investissement	1 170 818,64				
042	Opérat° ordre transfert entre sections (8)(9)	210 000,00	201 563,97			8 436,03
6811	Dot. amort. Immos incorp. et corporelles	210 000,00	201 563,97			8 436,03
TOTAL DES PRELEVEMENTS AU PROFIT DE LA SECTION D'INVESTISSEMENT		1 380 818,64	201 563,97			1 179 254,67
043	Opérat° ordre intérieur de la section (10)	0,00	0,00			0,00
TOTAL DES DEPENSES D'ORDRE		1 380 818,64	201 563,97			1 179 254,67

VILLE DE THONON LES BAINS - BUDGET PORT - CA - 2023

Chap/ art (1)	Libellé (1)	Crédits ouverts (BP+DM+RAR N-1)	Crédits employés (ou restant à employer)			Crédits annulés
			Mandats émis	Charges rattachées	Restes à réaliser au 31/12	
	TOTAL DES DEPENSES D'EXPLOITATION DE L'EXERCICE (= Total des opérations réelles et d'ordre)	1 894 766,64	620 548,39	20 665,83	0,00	1 253 552,42
	Pour information D 002 Déficit d'exploitation reporté de N-1	0,00				

Détail du calcul des ICNE au compte 66112 (5)

Montant des ICNE de l'exercice	0,00
- Montant des ICNE de l'exercice N-1	0,00
= Différence ICNE N – ICNE N-1	0,00

- (1) Détailler les chapitres budgétaires par article conformément au plan de comptes utilisé par la régie.
(2) Le compte 621 est retracé au sein du chapitre 012.
(3) Le compte 634 est uniquement ouvert en M. 41.
(4) Le compte 739 est uniquement ouvert en M. 43.
(5) Si le montant des ICNE de l'exercice est inférieur au montant de l'exercice N-1, le montant de l'article 66112 sera négatif.
(6) Si la régie applique le régime des provisions semi-budgétaires, ainsi que pour la dotation aux dépréciations des stocks de fournitures et de marchandises, des créances et des valeurs mobilières de placement, aux dépréciations des comptes de tiers et aux dépréciations des comptes financiers.
(7) Ce chapitre n'existe pas en M. 49.
(8) Cf. définitions du chapitre des opérations d'ordre, *DE 042 = RI 040*.
(9) Le compte 6815 peut figurer dans le détail du chapitre 042 si la régie applique le régime des provisions budgétaires.
(10) Chapitre destiné à retracer les opérations particulières telles que les opérations de stocks ou liées à la tenue d'un inventaire permanent simplifié.

III – VOTE DU COMPTE ADMINISTRATIF	III
SECTION D'EXPLOITATION – DETAIL DES RECETTES	A2

Chap/ art(1)	Libellé (1)	Crédits ouverts (BP+DM+RAR N-1)	Crédits employés (ou restant à employer)			Crédits annulés
			Titres émis	Produits rattachés	Restes à réaliser au 31/12	
013	Atténuations de charges (2)	0,00	0,00	0,00	0,00	0,00
70	Ventes produits fabriqués, prestations	711 321,00	723 194,86	0,00	0,00	-11 873,86
706	Prestations de services	690 000,00	703 424,10	0,00	0,00	-13 424,10
7083	Locations diverses	21 321,00	19 770,76	0,00	0,00	1 550,24
73	Produits issus de la fiscalité (3)	0,00	0,00	0,00	0,00	0,00
74	Subventions d'exploitation	0,00	0,00	0,00	0,00	0,00
75	Autres produits de gestion courante	0,00	0,46	0,00	0,00	-0,46
7588	Autres	0,00	0,46	0,00	0,00	-0,46
TOTAL = RECETTES DE GESTION DES SERVICES (a) = 70+73+74+75+013		711 321,00	723 195,32	0,00	0,00	-11 874,32
76	Produits financiers (b)	0,00	0,00	0,00	0,00	0,00
77	Produits exceptionnels (c)	0,00	63,67	0,00	0,00	-63,67
7718	Autres produits except. opérat° gestion	0,00	63,67	0,00	0,00	-63,67
78	Reprises sur provisions et dépréciations (d) (4)	0,00	0,00			0,00
TOTAL DES RECETTES REELLES =a+b+c+d		711 321,00	723 258,99	0,00	0,00	-11 937,99
042	Opérat° ordre transfert entre sections (6)	6 000,00	5 764,73			235,27
777	Quote-part subv invest transf cpte résul	6 000,00	5 764,73			235,27
043	Opérat° ordre intérieur de la section (5)	0,00	0,00			0,00
TOTAL DES RECETTES D'ORDRE		6 000,00	5 764,73			235,27
TOTAL DES RECETTES D'EXPLOITATION DE L'EXERCICE (=Total des opérations réelles et d'ordre)		717 321,00	729 023,72	0,00	0,00	-11 702,72
Pour information R 002 Excédent d'exploitation reporté de N-1		1 177 445,64				

Détail du calcul des ICNE au compte 7622

Montant des ICNE de l'exercice	0,00
- Montant des ICNE de l'exercice N-1	0,00
= Différence ICNE N – ICNE N-1	0,00

(1) Détailler les chapitres budgétaires par article conformément au plan de comptes utilisé par la régie.

(2) L'article 699 n'existe pas en M. 49.

(3) Ce chapitre existe uniquement en M. 41 et M. 43.

(4) Si la régie applique le régime des provisions semi-budgétaires, ainsi que pour la dotation aux dépréciations des stocks de fournitures et de marchandises, des créances et des valeurs mobilières de placement, aux dépréciations des comptes de tiers et aux dépréciations des comptes financiers.

(5) Cf. Définitions du chapitre des opérations d'ordre, RE 042 = DI 040, RE 043=DE 043.

(6) Le compte 7815 peut figurer dans le détail du chapitre 042 si la régie a opté pour les provisions budgétaires.

III – VOTE DU COMPTE ADMINISTRATIF					III
SECTION D'INVESTISSEMENT – DETAIL DES DEPENSES					B1
Chap/ art (1)	Libellé (1)	Crédits ouverts (BP+DM+RAR N-1)	Mandats émis	Restes à réaliser au 31/12	Crédits annulés (2)
20	Immobilisations incorporelles (hors opérations)	0,00	0,00	0,00	0,00
21	Immobilisations corporelles (hors opérations)	102 606,00	21 796,95	43 282,05	37 527,00
216	Collections et oeuvres d'art	100 000,00	19 263,45	43 282,05	37 454,50
2188	Autres immobilisations corporelles	2 606,00	2 533,50	0,00	72,50
22	Immobilisations reçues en affectation (hors opérations)	0,00	0,00	0,00	0,00
23	Immobilisations en cours (hors opérations)	1 827 258,63	1 105 247,04	245 137,02	476 874,57
2313	Constructions	486 003,42	64 979,00	233 374,02	187 650,40
2315	Installat°, matériel et outillage techni	1 336 255,21	829 916,69	11 763,00	494 575,52
2318	Autres immo. corporelles en cours	5 000,00	3 915,46	0,00	1 084,54
238	Avances commandes immo. incorp.	0,00	206 435,89	0,00	-206 435,89
Total des dépenses d'équipement		1 929 864,63	1 127 043,99	288 419,07	514 401,57
10	Dotations, fonds divers et réserves	0,00	0,00	0,00	0,00
13	Subventions d'investissement	0,00	0,00	0,00	0,00
16	Emprunts et dettes assimilées	0,00	0,00	0,00	0,00
18	Compte de liaison : affectat° (BA,régie)	0,00	0,00	0,00	0,00
26	Participat° et créances rattachées	0,00	0,00	0,00	0,00
27	Autres immobilisations financières	0,00	0,00	0,00	0,00
020	Dépenses imprévues	0,00			
Total des dépenses financières		0,00	0,00	0,00	0,00
Total des dépenses d'opérations pour compte de tiers		0,00	0,00	0,00	0,00
TOTAL DEPENSES REELLES		1 929 864,63	1 127 043,99	288 419,07	514 401,57
040	Opérat° ordre transfert entre sections (5)	6 000,00	5 764,73		235,27
	Reprises sur autofinancement antérieur(6)	6 000,00	5 764,73		235,27
13912	Sub. équipt cpte résult. Régions	4 500,00	4 264,73		235,27
13913	Sub. équipt cpte résult. Départements	1 500,00	1 500,00		0,00
	Charges transférées	0,00	0,00		0,00
041	Opérations patrimoniales (7)	207 000,00	0,00		207 000,00
2315	Installat°, matériel et outillage techni	207 000,00	0,00		207 000,00
TOTAL DEPENSES D'ORDRE		213 000,00	5 764,73		207 235,27
TOTAL DES DEPENSES D'INVESTISSEMENT DE L'EXERCICE (= Total des dépenses réelles et d'ordre)		2 142 864,63	1 132 808,72	288 419,07	721 636,84
Pour information		0,00			
D 001 Solde d'exécution négatif reporté de N-1					

- (1) Détailler les chapitres budgétaires par article conformément au plan de comptes utilisé par la régie.
(2) Les crédits annulés correspondent aux crédits ouverts auxquels il convient de soustraire les mandats émis et les restes à réaliser au 31/12.
(3) Voir état III B3 pour le détail des opérations d'équipement.
(4) Voir annexe IV A7 pour le détail des opérations pour compte de tiers.
(5) Cf. définitions du chapitre des opérations d'ordre, *DI 040 = RE 042*.
(6) Les comptes 15.2 peuvent figurer dans le détail des reprises sur autofinancement antérieur si la régie applique le régime des provisions budgétaires.
(7) Cf. définitions du chapitre des opérations d'ordre, *DI 041 = RI 041*.

III – VOTE DU COMPTE ADMINISTRATIF					III
SECTION D'INVESTISSEMENT – DETAIL DES RECETTES					B2
Chap/ art (1)	Libellé (1)	Crédits ouverts (BP+DM+RAR N-1)	Titres émis	Restes à réaliser au 31/12	Crédits annulés (2)
13	Subventions d'investissement	150 000,00	0,00	150 000,00	0,00
1313	Subv. équipt Départements	150 000,00	0,00	150 000,00	0,00
16	Emprunts et dettes assimilées(hors 165)	162 758,73	0,00	0,00	162 758,73
1641	Emprunts en euros	162 758,73	0,00	0,00	162 758,73
20	Immobilisations incorporelles	0,00	0,00	0,00	0,00
21	Immobilisations corporelles	0,00	0,00	0,00	0,00
22	Immobilisations reçues en affectation	0,00	0,00	0,00	0,00
23	Immobilisations en cours	0,00	0,00	0,00	0,00
Total des recettes d'équipement		312 758,73	0,00	150 000,00	162 758,73
10	Dotations, fonds divers et réserves	0,00	0,00	0,00	0,00
165	Dépôts et cautionnements reçus	0,00	0,00	0,00	0,00
18	Compte de liaison : affectat° (BA,régie)	0,00	0,00	0,00	0,00
26	Participat° et créances rattachées	0,00	0,00	0,00	0,00
27	Autres immobilisations financières	0,00	0,00	0,00	0,00
Total des recettes financières		0,00	0,00	0,00	0,00
Total des recettes d'opérations pour compte de tiers		0,00	0,00	0,00	0,00
TOTAL DES RECETTES REELLES		312 758,73	0,00	150 000,00	162 758,73
021	Virement de la section d'exploitation	1 170 818,64			
040	Opérat° ordre transfert entre sections (4)(5)	210 000,00	201 563,97		8 436,03
2805	Licences, logiciels, droits similaires	0,00	731,00		-731,00
28131	Bâtiments	70 000,00	67 676,61		2 323,39
28135	Installations générales, agencements, ..	6 000,00	5 488,10		511,90
28145	Aménagements construction sol d'autrui	8 000,00	7 870,77		129,23
28151	Installations complexes spécialisées	81 560,00	77 284,85		4 275,15
28153	Installations à caractère spécifique	35 000,00	33 724,79		1 275,21
28154	Matériel industriel	5 000,00	4 741,00		259,00
28181	Installations générales, agencements	140,00	138,85		1,15
28183	Matériel de bureau et informatique	1 300,00	1 300,00		0,00
28184	Mobilier	500,00	319,00		181,00
28188	Autres	2 500,00	2 289,00		211,00
TOTAL DES PRELEVEMENTS PROVENANT DE LA SECTION D'EXPLOITATION		1 380 818,64	201 563,97		1 179 254,67
041	Opérations patrimoniales (6)	207 000,00	0,00		207 000,00
238	Avances commandes immo. incorp.	207 000,00	0,00		207 000,00
TOTAL DES RECETTES D'ORDRE		1 587 818,64	201 563,97		1 386 254,67
TOTAL DES RECETTES D'INVESTISSEMENT DE L'EXERCICE (= Total des recettes réelles et d'ordre)		1 900 577,37	201 563,97	150 000,00	1 549 013,40
Pour information		242 287,26			
R 001 Solde d'exécution positif reporté de N-1					

(1) Détailler les chapitres budgétaires par article conformément au plan de comptes utilisé par la régie.

(2) Les crédits annulés correspondent aux crédits ouverts auxquels il convient de soustraire les mandats émis et les restes à réaliser au 31/12.

(3) Voir annexe IV A7 pour le détail des opérations pour compte de tiers.

(4) Cf. définitions du chapitre des opérations d'ordre, DI 040 = RE 042.

(5) Les comptes 15.2 peuvent figurer dans le détail du chapitre 040 si la régie applique le régime des provisions budgétaires.

(6) Cf. définitions du chapitre des opérations d'ordre, DI 041 = RI 041.

III – VOTE DU COMPTE ADMINISTRATIF	III
DETAIL DES CHAPITRES D'OPERATION D'EQUIPEMENT	B3

Cet état ne contient pas d'information.

IV – ANNEXES	IV
ELEMENTS DU BILAN – ETAT DE LA DETTE – DETAIL DES CREDITS DE TRESORERIE	A1.1

A1.1 – DETAIL DES CREDITS DE TRESORERIE (1)

Nature (Pour chaque ligne, indiquer le numéro de contrat)	Date de la décision de réaliser la ligne de trésorerie (2)	Montant maximum autorisé au 01/01/N	Montant des tirages N	Montant des remboursements N		Encours restant dû au 31/12/N
				Intérêts (3)	Remboursement du tirage	
51921 Avances de trésorerie de la collectivité de rattachement						
51928 Autres avances de trésorerie						
51931 Lignes de trésorerie						
51932 Lignes de trésorerie liées à un emprunt						
5194 Billets de trésorerie						
5198 Autres crédits de trésorerie						
519 Crédits de trésorerie (Total)		0,00	0,00	0,00	0,00	0,00

(1) Circulaire n° NOR : INTB8900071C du 22/02/1989.

(2) Indiquer la date de la délibération de l'assemblée autorisant la ligne de trésorerie ou la date de la décision de l'ordonnateur de réaliser la ligne de trésorerie sur la base d'un montant maximum autorisé par l'organe délibérant (article L. 2122-22 du CGCT).

(3) Il s'agit des intérêts comptabilisés au compte 6615, sauf pour les emprunts assortis d'une option de tirage sur ligne de trésorerie pour lesquels les intérêts sont comptabilisés au compte 66111 et sauf pour les billets de trésorerie pour lesquels les intérêts sont comptabilisés au compte 6618.

IV – ANNEXES	IV
ELEMENTS DU BILAN – ETAT DE LA DETTE – REPARTITION PAR NATURE DE DETTE	A1.2

A1.2 – REPARTITION PAR NATURE DE DETTE (hors 16449 et 166)

Nature <small>(Pour chaque ligne, indiquer le numéro de contrat)</small>	Emprunts et dettes à l'origine du contrat													
	Organisme prêteur ou chef de file	Date de signature	Date d'émission ou date de mobilisation (1)	Date du premier remboursement	Nominal (2)	Type de taux d'intérêt (3)	Index (4)	Taux initial		Devise	Périodicité des remboursements (6)	Profil d'amortissement (7)	Possibilité de remboursement anticipé O/N	Catégorie d'emprunt (8)
								Niveau de taux (5)	Taux actuariel					
163 Emprunts obligataires (Total)					0,00									
164 Emprunts auprès d'établissement de crédit (Total)					0,00									
1641 Emprunts en euros (total)					0,00									
1643 Emprunts en devises (total)					0,00									
16441 Emprunts assortis d'une option de tirage sur ligne de trésorerie (total)					0,00									
165 Dépôts et cautionnements reçus (Total)					0,00									
167 Emprunts et dettes assortis de conditions particulières (Total)					0,00									
1675 Dettes pour METP et PPP (total)					0,00									
1678 Autres emprunts et dettes (total)					0,00									
168 Emprunts et dettes assimilés (Total)					0,00									
1681 Autres emprunts (total)					0,00									
1682 Bons à moyen terme négociables (total)					0,00									
1687 Autres dettes (total)					0,00									
Total général					0,00									

(1) Si un emprunt donne lieu à plusieurs mobilisations, indiquer la date de la première mobilisation.

VILLE DE THONON LES BAINS - BUDGET PORT - CA - 2023

- (2) Nominal : montant emprunté à l'origine.
- (3) Type de taux d'intérêt : F : fixe ; V : variable simple ; C : complexe (c'est-à-dire un taux variable qui n'est pas seulement défini comme la simple addition d'un taux usuel de référence et d'une marge exprimée en point de pourcentage).
- (4) Mentionner le ou les types d'index (ex : Euribor 3 mois).
- (5) Indiquer le niveau de taux à l'origine du contrat.
- (6) Indiquer la périodicité des remboursements : A : annuelle ; M : mensuelle, B : bimestrielle, S : semestrielle, T : trimestrielle, X autre.
- (7) Indiquer C pour amortissement constant, P pour amortissement progressif, F pour *in fine*, X pour autres à préciser.
- (8) Catégorie d'emprunt à l'origine. Exemple A-1 (cf. la classification des emprunts suivant la typologie de la circulaire IOCB1015077C du 25 juin 2010 sur les produits financiers offerts aux collectivités territoriales).

IV – ANNEXES	IV
ELEMENTS DU BILAN – ETAT DE LA DETTE – REPARTITION PAR NATURE DE DETTE	A1.2

A1.2 – REPARTITION PAR NATURE DE DETTE (hors 16449 et 166) (suite)

Nature (Pour chaque ligne, indiquer le numéro de contrat)	Emprunts et dettes au 31/12/N											
	Couverture ? O/N (10)	Montant couvert	Catégorie d'emprunt après couverture éventuelle (11)	Capital restant dû au 31/12/N	Durée résiduelle (en années)	Taux d'intérêt			Annuité de l'exercice			ICNE de l'exercice
						Type de taux (12)	Index (13)	Niveau de taux d'intérêt au 31/12/N (14)	Capital	Charges d'intérêt (15)	Intérêts perçus (le cas échéant) (16)	
163 Emprunts obligataires (Total)		0,00		0,00					0,00	0,00	0,00	0,00
164 Emprunts auprès d'établissement de crédit (Total)		0,00		0,00					0,00	0,00	0,00	0,00
1641 Emprunts en euros (total)		0,00		0,00					0,00	0,00	0,00	0,00
1643 Emprunts en devises (total)		0,00		0,00					0,00	0,00	0,00	0,00
16441 Emprunts assortis d'une option de tirage sur ligne de trésorerie (total) (9)		0,00		0,00					0,00	0,00	0,00	0,00
165 Dépôts et cautionnements reçus (Total)		0,00		0,00					0,00	0,00	0,00	0,00
167 Emprunts et dettes assortis de conditions particulières (Total)		0,00		0,00					0,00	0,00	0,00	0,00
1675 Dettes pour METP et PPP (total)		0,00		0,00					0,00	0,00	0,00	0,00
1678 Autres emprunts et dettes (total)		0,00		0,00					0,00	0,00	0,00	0,00
168 Emprunts et dettes assimilés (Total)		0,00		0,00					0,00	0,00	0,00	0,00
1681 Autres emprunts (total)		0,00		0,00					0,00	0,00	0,00	0,00
1682 Bons à moyen terme négociables (total)		0,00		0,00					0,00	0,00	0,00	0,00
1687 Autres dettes (total)		0,00		0,00					0,00	0,00	0,00	0,00
Total général		0,00		0,00					0,00	0,00	0,00	0,00

(9) S'agissant des emprunts assortis d'une ligne de trésorerie, il faut faire ressortir le remboursement du capital de la dette prévue pour l'exercice correspondant au véritable endettement.

(10) Si l'emprunt est soumis à couverture, il convient de compléter le tableau « détail des opérations de couverture ».

(11) Catégorie d'emprunt. Exemple A-1 (cf. la classification des emprunts suivant la typologie de la circulaire IOCB1015077C du 25 juin 2010 sur les produits financiers offerts aux collectivités territoriales).

(12) Type de taux d'intérêt après opérations de couverture : F : fixe ; V : variable simple ; C : complexe (c'est-à-dire un taux variable qui n'est pas seulement défini comme la simple addition d'un taux usuel de référence et d'une marge exprimée en point de pourcentage).

(13) Mentionner l'index en cours au 31/12/N après opérations de couverture.

(14) Taux après opérations de couverture éventuelles. Pour les emprunts à taux variable, indiquer le niveau moyen du taux constaté sur l'année.

(15) Il s'agit des intérêts dus au titre du contrat initial et comptabilisés à l'article 66111 « Intérêts réglés à l'échéance » (intérêts décaissés) et intérêts éventuels dus au titre du contrat d'échange éventuel et comptabilisés à l'article 668.

(16) Indiquer les intérêts éventuellement reçus au titre du contrat d'échange éventuel et comptabilisés au 768.

IV – ANNEXES	IV
ELEMENTS DU BILAN – ETAT DE LA DETTE – REPARTITION DES EMPRUNTS PAR STRUCTURE DE TAUX	A1.3

A1.3 – REPARTITION DES EMPRUNTS PAR STRUCTURE DE TAUX (HORS A1)

Emprunts ventilés par structure de taux selon le risque le plus élevé (Pour chaque ligne, indiquer le numéro de contrat) (1)	Organisme prêteur ou chef de file	Nominal (2)	Capital restant dû au 31/12/N (3)	Type d'indices (4)	Durée du contrat	Dates des périodes bonifiées	Taux minimal (5)	Taux maximal (6)	Coût de sortie (7)	Taux maximal après couverture éventuelle (8)	Niveau du taux au 31/12/N (9)	Intérêts payés au cours de l'exercice (10)	Intérêts perçus au cours de l'exercice (le cas échéant) (11)	% par type de taux selon le capital restant dû
Echange de taux, taux variable simple plafonné (cap) ou encadré (tunnel) (A)														
TOTAL (A)		0,00	0,00						0,00			0,00	0,00	0,00
Barrière simple (B)														
TOTAL (B)		0,00	0,00						0,00			0,00	0,00	0,00
Option d'échange (C)														
TOTAL (C)		0,00	0,00						0,00			0,00	0,00	0,00
Multiplicateur jusqu'à 3 ou multiplicateur jusqu'à 5 capé (D)														
TOTAL (D)		0,00	0,00						0,00			0,00	0,00	0,00
Multiplicateur jusqu'à 5 (E)														
TOTAL (E)		0,00	0,00						0,00			0,00	0,00	0,00
Autres types de structures (F)														
TOTAL (F)		0,00	0,00						0,00			0,00	0,00	0,00
TOTAL GENERAL		0,00	0,00						0,00			0,00	0,00	0,00

(1) Répartir les emprunts selon le type de structure de taux (de A à F selon la classification de la charte de bonne conduite) en fonction du risque le plus élevé à courir sur toute la durée de vie du contrat de prêt et après opérations de couverture éventuelles.

(2) Nominal : montant emprunté à l'origine. En cas de couverture partielle d'un emprunt, indiquer séparément sur deux lignes la part du nominal couvert et la part non couverte.

(3) En cas de couverture partielle d'un emprunt, indiquer séparément sur deux lignes la part du capital restant dû couvert et la part non couverte.

(4) Indiquer la classification de l'indice sous-jacent suivant la typologie de la circulaire du 25 juin 2010 sur les produits financiers (de 1 à 6). 1 : Indice zone euro / 2 : Indices inflation française ou zone euro ou écart entre ces indices / 3 : Ecart indice zone euro / 4 : Indices hors zone euro ou écart d'indices dont l'un est hors zone euro / 5 : écarts d'indices hors zone euro / 6 : autres indices.

(5) Taux hors opération de couverture. Indiquer le montant, l'index ou la formule correspondant au taux minimal du contrat de prêt sur toute la durée du contrat.

(6) Taux hors opération de couverture. Indiquer le montant, l'index ou la formule correspondant au taux maximal du contrat de prêt sur toute la durée du contrat.

(7) Coût de sortie : indiquer le montant de l'indemnité contractuelle de remboursement définitif de l'emprunt au 31/12/N ou le cas échéant, à la prochaine date d'échéance.

(8) Montant, index ou formule.

(9) Indiquer le niveau de taux après opérations de couverture éventuelles. Pour les emprunts à taux variables, indiquer le niveau moyen du taux constaté sur l'année.

(10) Indiquer les intérêts dus au titre du contrat initial et comptabilisés à l'article 66111 et des intérêts éventuels dus au titre du contrat d'échange et comptabilisés à l'article 668.

(11) Indiquer les intérêts reçus au titre du contrat d'échange et comptabilisés au 768.

IV – ANNEXES	IV
ELEMENTS DU BILAN – ETAT DE LA DETTE – TYPOLOGIE DE LA REPARTITION DE L'ENCOURS	A1.4

A1.4 – TYPOLOGIE DE LA REPARTITION DE L'ENCOURS (1)

Indices sous-jacents	(1) Indices zone euro	(2) Indices inflation française ou zone euro ou écart entre ces indices	(3) Ecart d'indices zone euro	(4) Indices hors zone euro et écarts d'indices dont l'un est un indice hors zone euro	(5) Ecart d'indices hors zone euro	(6) Autres indices
Structure						
(A) Taux fixe simple. Taux variable simple. Echange de taux fixe contre taux variable ou inversement. Echange de taux structuré contre taux variable ou taux fixe (sens unique). Taux variable simple plafonné (cap) ou encadré (tunnel)	Nombre de produits	0	0	0	0	
	% de l'encours	0,00	0,00	0,00	0,00	
	Montant en euros	0,00	0,00	0,00	0,00	0,00
(B) Barrière simple. Pas d'effet de levier	Nombre de produits	0	0	0	0	
	% de l'encours	0,00	0,00	0,00	0,00	
	Montant en euros	0,00	0,00	0,00	0,00	0,00
(C) Option d'échange (swaption)	Nombre de produits	0	0	0	0	
	% de l'encours	0,00	0,00	0,00	0,00	
	Montant en euros	0,00	0,00	0,00	0,00	0,00
(D) Multiplicateur jusqu'à 3 ; multiplicateur jusqu'à 5 capé	Nombre de produits	0	0	0	0	
	% de l'encours	0,00	0,00	0,00	0,00	
	Montant en euros	0,00	0,00	0,00	0,00	0,00
(E) Multiplicateur jusqu'à 5	Nombre de produits	0	0	0	0	
	% de l'encours	0,00	0,00	0,00	0,00	
	Montant en euros	0,00	0,00	0,00	0,00	0,00
(F) Autres types de structures	Nombre de produits					0
	% de l'encours					0,00
	Montant en euros					0,00

(1) Cette annexe retrace le stock de dette au 31/12/N après opérations de couverture éventuelles.

IV – ANNEXES	IV
ELEMENTS DU BILAN – ETAT DE LA DETTE – DETAIL DES OPERATIONS DE COUVERTURE	A1.5

A1.5 – DETAIL DES OPERATIONS DE COUVERTURE (1)

Instruments de couverture (Pour chaque ligne, indiquer le numéro de contrat)	Emprunt couvert			Instrument de couverture									
	Référence de l'emprunt couvert	Capital restant dû au 31/12/N	Date de fin du contrat	Organisme co-contractant	Type de couverture (3)	Nature de la couverture (change ou taux)	Notionnel de l'instrument de couverture	Date de début du contrat	Date de fin du contrat	Périodicité de règlement des intérêts (4)	Montant des commissions diverses	Primes éventuelles	
												Primes payées pour l'achat d'option	Primes reçues pour la vente d'option
Taux fixe (total)		0,00					0,00				0,00	0,00	0,00
Taux variable simple (total)		0,00					0,00				0,00	0,00	0,00
Taux complexe (total) (2)		0,00					0,00				0,00	0,00	0,00
Total		0,00					0,00				0,00	0,00	0,00

(1) Si un instrument couvre plusieurs emprunts, distinguer une ligne par emprunt couvert.

(2) Il s'agit d'un taux variable qui n'est pas défini comme la simple addition d'un taux usuel de référence et d'une marge exprimée en point de pourcentage.

(3) Indiquer s'il s'agit d'un *swap*, d'une option (*cap*, *floor*, *tunnel*, *swaption*).

(4) Indiquer la périodicité de règlement des intérêts : A : annuelle, M : mensuelle, B : bimestrielle, S : semestrielle, T : trimestrielle, X : autre.

IV – ANNEXES	IV
ELEMENTS DU BILAN – ETAT DE LA DETTE – DETAIL DES OPERATIONS DE COUVERTURE	A1.5

A1.5 – DETAIL DES OPERATIONS DE COUVERTURE (1) (suite)

Instruments de couverture (Pour chaque ligne, indiquer le numéro de contrat)	Référence de l'emprunt couvert	Effet de l'instrument de couverture							
		Taux payé		Taux reçu (7)		Charges et produits constatés depuis l'origine du contrat		Catégorie d'emprunt (8)	
		Index (5)	Niveau de taux (6)	Index	Niveau de taux	Charges c/668	Produits c/768	Avant opération de couverture	Après opération de couverture
Taux fixe (total)						0,00	0,00		
Taux variable simple (total)						0,00	0,00		
Taux complexe (total) (2)						0,00	0,00		
Total						0,00	0,00		

(5) Indiquer l'index utilisé ou la formule de taux.

(6) Pour les emprunts à taux variable, indiquer le niveau moyen du taux constaté sur l'année.

(7) A compléter si l'instrument de couverture est un *swap*.

(8) Catégorie d'emprunt. Exemple A-1 (cf. la classification des emprunts suivant la typologie de la circulaire IOCB1015077C du 25 juin 2010 sur les produits financiers offerts aux collectivités territoriales).

IV – ANNEXES	IV
ELEMENTS DU BILAN – ETAT DE LA DETTE – REMBOURSEMENT ANTICIPE D’UN EMPRUNT AVEC REFINANCEMENT	A1.6

A1.6 – REMBOURSEMENT ANTICIPE D’UN EMPRUNT AVEC REFINANCEMENT (1)

Emprunts (2) (Pour chaque ligne, indiquer le numéro de contrat)	Année de mobilisation et profil d'amort. de l'emprunt		Date du refinancement	Organisme prêteur ou chef de file	Capital restant dû	Capital réaménagé	Durée résiduelle	Périodicité des remboursements (6)	Caractéristiques du taux			Coût de sortie (10)		Annuité de l'exercice		ICNE de l'exercice
	Année	Profil (5)							Type de taux (7)	Index (8)	Niveau de taux (9)	Type (11)	Montant (12)	Intérêts (13)	Capital	
Total des dépenses au c/ 166 Refinancement de dette (3)					0,00	0,00						0,00	0,00	0,00	0,00	0,00
Total des recettes au c/ 166 Refinancement de dette (4)					0,00	0,00						0,00	0,00	0,00	0,00	0,00

(1) Les opérations de refinancement de dette consistent en un remboursement d'un emprunt auprès d'un établissement de crédit suivi de la souscription d'un nouvel emprunt. Pour cette raison, les dépenses et les recettes du c/166 sont équilibrées.

(2) Pour les emprunts de refinancement, indiquer le nouveau numéro de contrat suivi, entre parenthèses, de la référence de l'emprunt quitté.

(3) Il s'agit de retracer les caractéristiques avant réaménagement des emprunts ayant fait l'objet d'un remboursement anticipé avec refinancement.

(4) Il s'agit de retracer les caractéristiques après réaménagement des emprunts de refinancement.

(5) Indiquer C pour amortissement constant, P pour amortissement progressif, F pour *in fine*, X pour autres à préciser.

(6) Indiquer la périodicité des remboursements A : annuelle ; T : trimestrielle ; M : mensuelle, B : bimestrielle, S : semestrielle, X autre.

(7) Type de taux d'intérêt : F : fixe ; V : variable simple ; C : complexe (c'est-à-dire un taux variable qui n'est pas seulement défini comme la simple addition d'un taux usuel de référence et d'une marge exprimée en point de pourcentage).

(8) Indiquer le type d'index (ex : Euribor 3 mois).

(9) Taux après opérations de couverture éventuelles. Pour un emprunt à taux variable, indiquer le niveau du taux constaté à la date du refinancement.

(10) Il s'agit de retracer les caractéristiques de l'indemnité de remboursement anticipé due relative à l'emprunt quitté.

(11) Indiquer A pour autofinancement, C pour capitalisation, T pour intégration dans le taux du nouvel emprunt, D pour allongement de durée.

(12) Indiquer le coût de sortie uniquement en cas d'autofinancement et de capitalisation.

(13) Il s'agit des intérêts dus au titre du contrat initial et comptabilisés à l'article 66111 « Intérêts réglés à l'échéance » (intérêts décaissés) et intérêts éventuels dus au titre du contrat d'échange éventuel et comptabilisés à l'article 668.

IV – ANNEXES	IV
ELEMENTS DU BILAN – ETAT DE LA DETTE – EMPRUNTS RENEGOCIES AU COURS DE L’ANNEE N	A1.7

A1.7 – EMPRUNTS RENEGOCIES AU COURS DE L’ANNEE N (1)

N° du contrat d'emprunt	Date de souscription du contrat initial	Date de renégociation	Organisme prêteur	Durée résiduelle en années		Taux (2)						Nominal		Profil d'amortissement et périodicité de remboursement (6)		Capital restant dû au 31/12/N	ICNE de l'exercice	Annuité payée dans l'exercice (s'il y a lieu)	
				Contrat initial	Contrat renégocié	Contrat initial			Contrat renégocié			Contrat initial	Contrat renégocié (5)	Contrat initial	Contrat renégocié			Intérêts	Capital
						Type de taux (3)	Index (4)	Taux act.	Type de taux (3)	Index (4)	Taux act.								
Total												0,00	0,00			0,00	0,00	0,00	0,00

(1) Inscrire les emprunts renégociés au cours de l'exercice N.

(2) Taux à la date de renégociation.

(3) Indiquer : F : fixe ; V : variable simple ; C : complexe (c'est-à-dire un taux variable qui n'est pas seulement défini comme la simple addition d'un taux usuel de référence et d'une marge exprimée en point de pourcentage).

(4) Indiquer la nature de l'index retenu (exemple : Euribor 3 mois).

(5) Nominal à la date de renégociation.

(6) Faire figurer 2 lettres : - Pour le profil d'amortissement, indiquer : C pour amortissement constant, P pour amortissement progressif, F pour *in fine*, X pour autres.

- Pour la périodicité de remboursement, indiquer A : annuelle ; T : trimestrielle ; M : mensuelle, B : bimestrielle, S : semestrielle, X autre.

IV – ANNEXES	IV
ELEMENTS DU BILAN – ETAT DE LA DETTE AUTRES DETTES	A1.8

A1.8 – AUTRES DETTES

(Issues des engagements juridiques pris autres que ceux destinés à financer la prise en charge d'un emprunt)

LIBELLES	Montant initial de la dette	Dépenses de l'exercice	Dettes restantes
----------	-----------------------------	------------------------	------------------

IV – ANNEXES	IV
ELEMENTS DU BILAN METHODES UTILISEES POUR LES AMORTISSEMENTS	A2

A2 – AMORTISSEMENTS – METHODES UTILISEES

CHOIX DE L'ASSEMBLEE DELIBERANTE	Délibération du
Biens de faible valeur Seuil unitaire en deçà duquel les immobilisations de peu de valeur s'amortissent sur un an (article R. 2321-1 du CGCT) : 200 €	12/12/2018

Procédure d'amortissement (linéaire, dégressif, variable)	Catégories de biens amortis	Durée (en années)	
L	Frais d'études, frais de recherche développement, frais d'insertion, concessions	5	12/12/2018
L	et droits similaires, matériel informat, matériel de bureau, véhicules deux roues	5	12/12/2018
L	Véhicules lourds	8	12/12/2018
L	Outils industriels, mobilier, véhicules légers	10	12/12/2018
L	Construction sur sol d'autrui, matériel industriel, agencements et aménagements divers	15	12/12/2018
L	Agencement et aménagement terrains nus et terrains bâtis, autres agencements	20	12/12/2018
L	terrains, aménagement constructions, installations complexes spécialisées, mat, spécifique	20	12/12/2018
L	Construction bâtiment	40	12/12/2018

IV – ANNEXES	IV
ELEMENTS DU BILAN ETAT DES PROVISIONS ET DES DEPRECIATIONS	A3.1

A3.1 – ETAT DES PROVISIONS ET DES DEPRECIATIONS

Nature de la provision ou de la dépréciation	Dotations inscrites au budget de l'exercice (1)	Date de constitution	Montant des prov. et dépréciations constituées au 01/01/N	Montant total des prov. et dépréciations constituées	Reprises inscrites au budget de l'exercice	SOLDE
PROVISIONS ET DEPRECIATIONS BUDGETAIRES						
Provisions réglementées et amortissements dérogatoires	0,00		0,00	0,00	0,00	0,00
Provisions pour risques et charges (2)	0,00		0,00	0,00	0,00	0,00
Dépréciations (2)	0,00		0,00	0,00	0,00	0,00
TOTAL BUDGETAIRES	0,00		0,00	0,00	0,00	0,00
PROVISIONS ET DEPRECIATIONS SEMI-BUDGETAIRES						
Provisions pour risques et charges (2)	0,00		0,00	0,00	0,00	0,00
Dépréciations (2)	0,00		0,00	0,00	0,00	0,00
TOTAL SEMI-BUDGETAIRES	0,00		0,00	0,00	0,00	0,00

(1) Provisions nouvelles ou abondement d'une provision déjà constituée.

(2) Indiquer l'objet de la provision (exemples : provision pour litiges au titre du procès ... ; provisions pour dépréciation des immobilisations de l'équipement ...).

IV – ANNEXES	IV
ELEMENTS DU BILAN ETALEMENT DES PROVISIONS	A3.2

A3.2 – ETALEMENT DES PROVISIONS

Nature	Objet	Montant total à constituer	Durée (année)	Montant des provisions constituées au 31/12/N	Provision constituée au titre de l'exercice	Montant restant à provisionner
--------	-------	-------------------------------	------------------	--	--	--------------------------------------

(1) Il s'agit des provisions pour risques et charges qui peuvent faire l'objet d'un étalement.

IV – ANNEXES	IV
ELEMENTS DU BILAN EQUILIBRE DES OPERATIONS FINANCIERES – DEPENSES	A4.1

DEPENSES A COUVRIR PAR DES RESSOURCES PROPRES

Art. (1)	Libellé (1)	Crédits de l'exercice (BP + BS + DM + RAR N-1)	Réalizations
DEPENSES TOTALES A COUVRIR PAR DES RESSOURCES PROPRES =A + B		6 000,00	I 5 764,73
16 Emprunts et dettes assimilées (A)		0,00	0,00
1631	Emprunts obligataires	0,00	0,00
1641	Emprunts en euros	0,00	0,00
1643	Emprunts en devises	0,00	0,00
16441	Opérat° afférentes à l'emprunt	0,00	0,00
1678	Autres emprunts et dettes	0,00	0,00
1681	Autres emprunts	0,00	0,00
1682	Bons à moyen terme négociables	0,00	0,00
1687	Autres dettes	0,00	0,00
Dépenses et transferts à déduire des ressources propres (B)		6 000,00	5 764,73
10...	<i>Reprise de dotations, fonds divers et réserves</i>		
10...	Reversement de dotations, fonds divers et réserves		
139	<i>Subv. invest. transférées cpte résultat</i>	6 000,00	5 764,73
020	Dépenses imprévues	0,00	0,00

	Op. de l'exercice I	Restes à réaliser en dépenses au 31/12	Solde d'exécution D001 de l'exercice précédent (N-1)	TOTAL II
Dépenses à couvrir par des ressources propres	5 764,73	288 419,07	0,00	294 183,80

(1) Détailler les chapitres budgétaires par article conformément au plan de comptes.

IV – ANNEXES	IV
ELEMENTS DU BILAN	
EQUILIBRE DES OPERATIONS FINANCIERES – RECETTES	A4.2

RESSOURCES PROPRES

Art. (1)	Libellé (1)	Crédits de l'exercice (BP + BS + DM + RAR N-1)	Réalisations
RECETTES (RESSOURCES PROPRES) = a + b		1 380 818,64	III 201 563,97
Ressources propres externes de l'année (a)		0,00	0,00
10222	FCTVA	0,00	0,00
10228	Autres fonds globalisés	0,00	0,00
26...	Participations et créances rattachées		
27...	Autres immobilisations financières		
Ressources propres internes de l'année (b) (2)		1 380 818,64	201 563,97
15...	Provisions pour risques et charges		
169	Primes de remboursement des obligations	0,00	0,00
26...	Participations et créances rattachées		
27...	Autres immobilisations financières		
28...	Amortissement des immobilisations		
2805	Licences, logiciels, droits similaires	0,00	731,00
28131	Bâtiments	70 000,00	67 676,61
28135	Installations générales, agencements, ..	6 000,00	5 488,10
28145	Aménagements construction sol d'autrui	8 000,00	7 870,77
28151	Installations complexes spécialisées	81 560,00	77 284,85
28153	Installations à caractère spécifique	35 000,00	33 724,79
28154	Matériel industriel	5 000,00	4 741,00
28181	Installations générales, agencements	140,00	138,85
28183	Matériel de bureau et informatique	1 300,00	1 300,00
28184	Mobilier	500,00	319,00
28188	Autres	2 500,00	2 289,00
29...	Dépréciation des immobilisations		
39...	Dépréciat° des stocks et en-cours		
481...	Charges à répartir plusieurs exercices		
021	Virement de la section d'exploitation	1 170 818,64	0,00

	Opérations de l'exercice III	Restes à réaliser en recettes au 31/12	Solde d'exécution R001 de l'exercice précédent	Affectation R106 de l'exercice précédent	TOTAL IV
Total ressources propres disponibles	201 563,97	150 000,00	242 287,26	0,00	593 851,23

	Montant	
Dépenses à couvrir par des ressources propres	II	294 183,80
Ressources propres disponibles	IV	593 851,23
Solde	V = IV – II (3)	299 667,43

(1) Les comptes 15, 169, 26, 27, 28, 29, 39 et 481 sont à détailler conformément au plan de comptes.

(2) Les comptes 15, 29 et 39 sont présentés uniquement si la commune ou l'établissement applique le régime des provisions budgétaires.

(3) Indiquer le signe algébrique.

IV – ANNEXES	IV
ELEMENTS DU BILAN – DETAIL DES OPERATIONS POUR COMPTE DE TIERS	A7

A7 – CHAPITRE D'OPERATIONS POUR COMPTE DE TIERS (Détail) (1)

- (1) Ouvrir un cadre par opération pour compte de tiers.
- (2) Inscrire le chapitre et la nature des travaux.
- (3) Le chapitre 45 doit être détaillé conformément au plan de comptes, tant en dépenses qu'en recettes.
- (4) Indiquer le chapitre.

IV – ANNEXES	IV
ELEMENTS DU BILAN VARIATION DU PATRIMOINE (article R. 2313-3 du CGCT) – ENTREES	A8.1

A8.1 – ETAT DES ENTREES D'IMMOBILISATIONS

Modalités et date d'acquisition	Désignation du bien	Valeur d'acquisition (coût historique)	Cumul des amortissements	Durée de l'amortissement
Acquisitions à titre onéreux				
11/04/2023	SCULPTURE SIRENE PORT	714,00	0,00	0
16/06/2023	PAVILLONS OFFICIELS PORT	906,00	0,00	5
27/06/2023	13 PANNEAUX EXPO HISTORIQUE CGN	1 627,50	0,00	5
Acquisitions à titre gratuit				
Mise à disposition				
Affectation				
Mises en concession ou affermage				
Divers				
17/11/2022	RESTRUCT. INFRASTRUCT. ELECTRIQUES	800 339,48	0,00	0
10/03/2023	REPLMT MANILLES AMARRAGE	12 396,00	0,00	0
07/04/2023	ABRIS CONTENEURS BOIS COMPOSIT	46 320,00	0,00	0
27/04/2023	MISE AU NORME AUTOMATE BANCAIRE	17 181,21	0,00	0
30/05/2023	REFECT.TOITURES GUERITES PECHEURS	18 659,00	0,00	0
27/06/2023	MOTEUR SUZUKI BATEAU DE SERVICE	3 915,46	0,00	0
22/12/2023	REPRODUCTION SCULPTURE SIRENE	18 549,45	0,00	0
TOTAL GENERAL		920 608,10	0,00	

IV – ANNEXES	IV
ELEMENTS DU BILAN VARIATION DU PATRIMOINE (article R. 2313-3 du CGCT) – SORTIES	A8.2

A8.2 – ETAT DES SORTIES DES BIENS D'IMMOBILISATIONS

Modalités et date de sortie	Désignation du bien	Valeur d'acquisition (coût historique)	Durée de l'amort.	Cumul des amort. antérieurs	Valeur nette comptable au jour de la cession	Prix de cession	Plus ou moins values
Cessions à titre onéreux							
Cessions à titre gratuit							
Mise à disposition							
Affectation							
Mises en concession ou affermage							
Mise à la réforme							
Divers							
TOTAL GENERAL		0,00					0,00

IV – ANNEXES	IV
ELEMENTS DU BILAN OPERATIONS LIEES AUX CESSIONS	A8.3

A8.3 –OPERATIONS LIEES AUX CESSIONS

Produit des cessions		Réalisations
Compte 775	Produits des cessions d'éléments d'actif	0,00
Compte 675	Valeurs comptables des éléments d'actif cédés	0,00

IV – ANNEXES	IV
ELEMENTS DU BILAN VARIATION DU PATRIMOINE (article L. 300-5 du code de l'urbanisme) – ENTREES	A9.1

A9.1 – ETAT DES ENTREES D'IMMOBILISATIONS (L. 300-5 du code de l'urbanisme)

Modalités et date d'acquisition	Désignation du bien	Valeur d'acquisition (coût historique)	Cumul des amortissements	Durée de l'amortissement
Acquisitions à titre onéreux				
Acquisitions à titre gratuit				
Mise à disposition				
Affectation				
Mises en concession ou affermage				
Divers				
TOTAL GENERAL		0,00	0,00	

IV – ANNEXES	IV
ELEMENTS DU BILAN VARIATION DU PATRIMOINE (article L. 300-5 du code de l'urbanisme) – SORTIES	A9.2

A9.2 – ETAT DES SORTIES DES BIENS D'IMMOBILISATIONS (L. 300-5 du code de l'urbanisme)

Modalités et date de sortie	Désignation du bien	Valeur d'acquisition (coût historique)	Durée de l'amort.	Cumul des amort. antérieurs	Valeur nette comptable au jour de la cession	Prix de cession	Plus ou moins values
Cessions à titre onéreux							
Cessions à titre gratuit							
Mise à disposition							
Affectation							
Mises en concession ou affermage							
Mise à la réforme							
Divers							
TOTAL GENERAL		0,00					0,00

IV – ANNEXES	IV
AUTRES ELEMENTS D'INFORMATIONS – ETAT DU PERSONNEL AU 31/12/N	C1.1

C1.1 – ETAT DU PERSONNEL AU 31/12/N

GRADES OU EMPLOIS (1)	CATEGORIES (2)	EMPLOIS BUDGETAIRES (3)			EFFECTIFS POURVUS SUR EMPLOIS BUDGETAIRES EN ETPT (4)		
		EMPLOIS PERMANENTS À TEMPS COMPLET	EMPLOIS PERMANENTS À TEMPS NON COMPLET	TOTAL	AGENTS TITULAIRES	AGENTS NON TITULAIRES	TOTAL
EMPLOIS FONCTIONNELS (a)		0,00	0,00	0,00	0,00	0,00	0,00
Directeur général des services		0,00	0,00	0,00	0,00	0,00	0,00
Directeur général adjoint des services		0,00	0,00	0,00	0,00	0,00	0,00
Directeur général des services techniques		0,00	0,00	0,00	0,00	0,00	0,00
Emplois créés au titre de l'article 6-1 de la loi n° 84-53		0,00	0,00	0,00	0,00	0,00	0,00
FILIERE ADMINISTRATIVE (b)		1,00	0,50	1,50	1,00	0,00	1,00
Adjt adm	C	0,00	0,00	0,00	0,00	0,00	0,00
Adjt adm Pal 1CI	C	0,00	0,50	0,50	1,00	0,00	1,00
Rédacteur	B	1,00	0,00	1,00	0,00	0,00	0,00
FILIERE TECHNIQUE (c)		1,00	0,00	1,00	0,00	0,00	0,00
Adjt tech Pal 2CI	C	1,00	0,00	1,00	0,00	0,00	0,00
FILIERE SOCIALE (d)		0,00	0,00	0,00	0,00	0,00	0,00
FILIERE MEDICO-SOCIALE(e)		0,00	0,00	0,00	0,00	0,00	0,00
FILIERE MEDICO-TECHNIQUE (f)		0,00	0,00	0,00	0,00	0,00	0,00
FILIERE SPORTIVE (g)		0,00	0,00	0,00	0,00	0,00	0,00
FILIERE CULTURELLE (h)		0,00	0,00	0,00	0,00	0,00	0,00
FILIERE ANIMATION (i)		0,00	0,00	0,00	0,00	0,00	0,00
FILIERE POLICE (j)		0,00	0,00	0,00	0,00	0,00	0,00
EMPLOIS NON CITES (k) (5)		0,00	0,00	0,00	0,00	0,00	0,00
TOTAL GENERAL (b + c + d + e + f + g + h + i + j + k)		2,00	0,50	2,50	1,00	0,00	1,00

(1) Les grades ou emplois sont désignés conformément à la circulaire n° NOR : INTB9500102C du 23 mars 1995. Les emplois fonctionnels sont également comptabilisés dans leur filière d'origine.

(2) Catégories : A, B ou C.

(3) Emplois budgétaires créés par l'assemblée délibérante. Les emplois permanents à temps complet sont comptabilisés pour une unité, les emplois à temps non complet sont comptabilisés à hauteur de la quotité de travail prévue par la délibération créant l'emploi.

(4) Equivalent temps plein annuel travaillé (ETPT). Le décompte est proportionnel à l'activité des agents, mesurée par leur quotité de temps de travail et par leur période d'activité sur l'année :

ETPT = Effectifs physiques * quotité de temps de travail * période d'activité dans l'année

Exemple : un agent à temps plein (quotité de travail = 100 %) présent toute l'année correspond à 1 ETPT ; un agent à temps partiel, à 80 % (quotité de travail = 80 %) présent toute l'année correspond à 0,8 ETPT ; un agent à temps partiel, à 80 % (quotité de travail = 80 %) présent la moitié de l'année (ex : CDD de 6 mois, recrutement à mi-année) correspond à 0,4 ETPT (0,8 * 6 / 12).

(5) Par exemple : emplois dont les missions ne correspondent pas à un cadre d'emploi existant, « emplois spécifiques » régis par l'article 139 ter de la loi n° 84-53 du 26 janvier 1984 etc.

IV – ANNEXES	IV
AUTRES ELEMENTS D'INFORMATIONS – ETAT DU PERSONNEL AU 31/12/N	C1.1

C1.1 – ETAT DU PERSONNEL AU 31/12/N (suite)

AGENTS NON TITULAIRES EN FONCTION AU 31/12/N	CATEGORIES (1)	SECTEUR (2)	REMUNERATION (3)		CONTRAT	
			Indice (8)	Euros	Fondement du contrat (4)	Nature du contrat (5)
Agents occupant un emploi permanent (6)				0,00		
Agents occupant un emploi non permanent (7)				0,00		
TOTAL GENERAL				0,00		

(1) CATEGORIES: A, B et C.

(2) SECTEUR ADM : Administratif.
 TECH : Technique.
 URB : Urbanisme (dont aménagement urbain).
 S : Social.
 MS : Médico-social.
 MT : Médico-technique.
 SP : Sportif.
 CULT : Culturel
 ANIM : Animation.
 PM : Police.
 OTR : Missions non rattachables à une filière.

(3) REMUNERATION : Référence à un indice brut (indiquer le niveau de l'indice brut) de la fonction publique ou en euros annuels bruts (indiquer l'ensemble des éléments de la rémunération brute annuelle).

(4) CONTRAT : Motif du contrat (loi du 26 janvier 1984 modifiée) :
 3-a° : article 3, 1er alinéa : accroissement temporaire d'activité.
 3-b : article 3, 2ème alinéa : accroissement saisonnier d'activité.
 3-1 : remplacement d'un fonctionnaire autorisé à servir à temps partiel ou indisponible (maladie, maternité...).
 3-2 : vacance temporaire d'un emploi.
 3-3-1° : absence de cadre d'emplois de fonctionnaires susceptibles d'assurer les fonctions correspondantes.
 3-3-2° : emplois du niveau de la catégorie A lorsque les besoins des services ou la nature des fonctions le justifient.
 3-3-3° : emplois de secrétaire de mairie des communes de moins de 1 000 habitants et de secrétaire des groupements composés de communes dont la population moyenne est inférieure à ce seuil.
 3-3-4° : emplois à temps non complet des communes de moins de 1 000 habitants et des groupements composés de communes dont la population moyenne est inférieure à ce seuil, lorsque la quotité de temps de travail est inférieure à 50 %.
 3-3-5° : emplois des communes de moins de 2 000 habitants et des groupements de communes de moins de 10 000 habitants dont la création ou la suppression dépend de la décision d'une autorité qui s'impose à la collectivité ou à l'établissement en matière de création, de changement de périmètre ou de suppression d'un service public.
 3-4 : article 21 de la loi n° 2012-347 : contrat à durée indéterminée obligatoirement proposée à un agent contractuel.
 38 : article 38 travailleurs handicapés catégorie C.
 47 : article 47 recrutements directs sur emplois fonctionnels
 110 : article 110 collaborateurs de groupes de cabinets.
 110-1 : collaborateurs de groupes d'élus.
 A : autres (préciser).

(5) Indiquer si l'agent contractuel est titulaire d'un contrat à durée déterminée (CDD) ou d'un contrat à durée indéterminée (CDI). Les contrats particuliers devront être labellisés « A / autres » et feront l'objet d'une précision (ex : « contrats aidés »).

(6) Occupent un emploi permanent de la fonction publique territoriale, les agents non titulaires recrutés sur le fondement des articles 3-1, 3-2, 3-3, 38 et 47 de la loi n° 84-53 du 26 janvier 1984, ainsi que les agents qui sont titulaires d'un contrat à durée indéterminée pris sur le fondement de l'article 21 de la loi n° 2012-347.

(7) Occupent un emploi non permanent de la fonction publique territoriale, les agents non titulaires recrutés sur le fondement des articles 3, 110 et 110-1.

(8) Si un contrat fixe comme référence de rémunération un traitement hors échelle, il convient de mentionner le chevron conformément à l'article 6 décret 85-1148 du 20 octobre 1985.

IV – ANNEXES	IV
AUTRES ELEMENTS D'INFORMATIONS ETAT DU PERSONNEL DE LA COLLECTIVITE OU DE L'ETABLISSEMENT DE RATTACHEMENT EMPLOYE PAR LA REGIE	C1.2

C1.2 – ETAT DU PERSONNEL DE LA COLLECTIVITE OU DE L'ETABLISSEMENT DE RATTACHEMENT EMPLOYE PAR LA REGIE (1)

AGENTS TITULAIRES OU NON	CATEGORIES	EFFECTIFS	MONTANT PREVU A L'ARTICLE 6215
TOTAL GENERAL		0	0,00

(1) Cette annexe est servie s'il s'agit d'un budget annexé au budget d'une collectivité locale ou d'un établissement public local et si la collectivité de rattachement a mis à disposition du personnel en vue de l'exploitation du service.

IV – ANNEXES	IV
AUTRES ELEMENTS D'INFORMATION PRESENTATION AGREGÉE DU BUDGET PRINCIPAL DU SPIC ET DES BUDGETS ANNEXES (uniquement pour les SPIC dotés de l'autonomie financière et de la personnalité morale)	C4

C4 – PRESENTATION AGREGÉE DU BUDGET PRINCIPAL DU SPIC ET DES BUDGETS ANNEXES**1 – BUDGET PRINCIPAL DU SPIC**

SECTION	Crédits ouverts (1)	Réalisations	Restes à réaliser	Total (2)
EXPLOITATION				
DEPENSES	53 481 561,37	53 658 566,84	0,00	53 658 566,84
RECETTES	53 481 561,37	60 042 014,76	0,00	60 042 014,76
INVESTISSEMENT				
DEPENSES	60 333 947,21	41 953 819,06	2 572 814,85	44 526 633,91
RECETTES	60 333 947,21	39 319 270,16	5 217 198,00	44 536 468,16

(1) Cumul du BP, BS et DM.

(2) Cumul des réalisations et restes à réaliser.

2 – BUDGETS ANNEXES (autant de tableaux que de budget) (1)

BUDGET BUDGET REALISATION ET VENTE DE CAVEAUX / Numéro SIRET : 21740281700464				
SECTION	Crédits ouverts (1)	Réalisations	Restes à réaliser	Total (2)
EXPLOITATION				
DEPENSES	25 400,00	25 395,75	0,00	25 395,75
RECETTES	25 400,00	25 395,75	0,00	25 395,75
INVESTISSEMENT				
DEPENSES	50 795,75	19 300,77	0,00	19 300,77
RECETTES	50 795,75	44 698,75	0,00	44 698,75

BUDGET BUDGET PORT / Numéro SIRET : 21740281700290				
SECTION	Crédits ouverts (1)	Réalisations	Restes à réaliser	Total (2)
EXPLOITATION				
DEPENSES	1 894 766,64	641 214,22	0,00	641 214,22
RECETTES	1 894 766,64	729 023,72	0,00	729 023,72
INVESTISSEMENT				
DEPENSES	2 142 864,63	1 132 808,72	288 419,07	1 421 227,79
RECETTES	2 142 864,63	201 563,97	150 000,00	351 563,97

BUDGET BUDGET THERMALISME ACTIVITEES TAXEES / Numéro SIRET : 21740281700043				
SECTION	Crédits ouverts (1)	Réalisations	Restes à réaliser	Total (2)
EXPLOITATION				
DEPENSES	689 200,00	661 371,28	0,00	661 371,28
RECETTES	689 200,00	661 371,28	0,00	661 371,28
INVESTISSEMENT				
DEPENSES	580 000,00	386 051,57	0,00	386 051,57
RECETTES	580 000,00	456 572,30	50 000,00	506 572,30

BUDGET BUDGET PARCS DE STATIONNEMENT / Numéro SIRET : 21740281700274				
SECTION	Crédits ouverts (1)	Réalisations	Restes à réaliser	Total (2)
EXPLOITATION				
DEPENSES	1 390 428,00	1 371 261,21	0,00	1 371 261,21
RECETTES	1 390 428,00	1 371 261,21	0,00	1 371 261,21
INVESTISSEMENT				
DEPENSES	812 984,28	279 740,09	419 961,53	699 701,62

BUDGET BUDGET PARCS DE STATIONNEMENT / Numéro SIRET : 21740281700274				
SECTION	Crédits ouverts (1)	Réalisations	Restes à réaliser	Total (2)
RECETTES	812 984,28	194 525,44	500 000,00	694 525,44

(1) Cumul du BP, BS et DM.

(2) Cumul des réalisations et restes à réaliser.

3 – PRESENTATION AGRÉGÉE

SECTION	Crédits ouverts (1)	Réalisations	Restes à réaliser	Total (2)
EXPLOITATION				
DEPENSES	57 481 356,01	56 357 809,30	0,00	56 357 809,30
RECETTES	57 481 356,01	62 829 066,72	0,00	62 829 066,72
INVESTISSEMENT				
DEPENSES	63 920 591,87	43 771 720,21	3 281 195,45	47 052 915,66
RECETTES	63 920 591,87	40 216 630,62	5 917 198,00	46 133 828,62
TOTAL AGREGE DES DEPENSES	121 401 947,88	100 129 529,51	3 281 195,45	103 410 724,96
TOTAL AGREGE DES RECETTES	121 401 947,88	103 045 697,34	5 917 198,00	108 962 895,34

(1) Cumul du BP, BS et DM.

(2) Cumul des réalisations et restes à réaliser.



ARRETE - SIGNATURES

Nombre de membres en exercice : **39**
 Nombre de membres présents : **27**
 Nombre de suffrages exprimés : **34**

VOTES : Pour **34**
 Contre **0**
 Abstentions **0**

Date de convocation : **14 juin 2024**

Présenté par le Maire,

A Thonon-les-Bains, le

Le Maire,










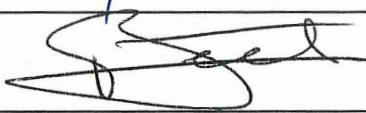

M. Christophe ARMINJON

Délibéré par le Conseil Municipal, réuni en session

A Thonon-les-Bains, le

Les Membres du Conseil Municipal,

M. Jean-Claude TERRIER	M. Philippe LAHOTTE
Mme Katia BACON <i>Excusée a donné pouvoir à Madame PLACE-MARCOZ</i>	Mme Brigitte MOULIN
M. Gérard BASTIAN <i>Excusé a donné pouvoir à Jean-claude TERRIER</i>	M. René GARCIN
Mme Nicole JAILLET	Mme Carine DE LA IGLESIA
M. Jean-Pierre FAVRAT	Mme Emmanuelle VUATTOUX <i>Excusée a donné pouvoir à Madame VULLIEZ</i>
Mme Isabelle PLACE-MARCOZ	M. Mustafa GOKTEKIN
M. Jean DORCIER	M. Michel ELLENA
Mme Cassandra WAINHOUSE <i>Cassandra Wainhouse</i>	Mme Deborah VERDIER
M. Jean-Marc BRECHOTTE	M. Patrick TISSUT
Mme Véronique VULLIEZ	Mme Sylvie COVAC

M. Joël ANNE 	Mme Sophie PARRA D'ANDERT 
Mme Catherine PERRIN	M. Thomas BARNET 
M. Serge DELSANTE Excusé a donne' pouvoir à Madame JAILLET	Mme Marie-Jo GUIGNARD-DETRUCHE Excusé a donne' pouvoir à Madame PARRA D'ANDERT
Mme Laurence BOURGEOIS Excusé a donne' pouvoir à Monsieur FAURAT	M. Marc-Antoine GRANDO 
M. Mickaël MAQUAIRE 	M. Franck DALIBARD 
Mme Johanna LEROY 	M. Arnaud BERAÏT 
Mr Osman ATES 	M. Jean-Louis ESCOFFIER
M. Richard BAUD 	Mme Astrid BAUD-ROCHE
M. Jean-Baptiste BAUD 	M. Quentin DUVOCELLE Excusé a donne- pouvoir à Monsieur DALIBARD

Certifié exécutoire par le Maire, compte-tenu de la réception en Préfecture, le 28 Juin 2024

et de la publication, le 28 Juin 2024

A Thonon-les-Bains, le 28 Juin 2024

REPUBLIQUE FRANÇAISE

Numéro SIRET 21740281700274	COLLECTIVITE DE RATTACHEMENT COMMUNE VILLE DE THONON LES BAINS
--	---

POSTE COMPTABLE : Trésorerie de Thonon-les-Bains

SERVICE PUBLIC LOCAL

M. 4

Compte administratif

BUDGET : PARCS DE STATIONNEMENT

ANNEE 2023

Sommaire

I - Informations générales

Modalités de vote du budget	4
-----------------------------	---

II - Présentation générale du compte administratif

A1 - Vue d'ensemble - Exécution du budget et détail des restes à réaliser	5
A2 - Vue d'ensemble - Section d'exploitation - Chapitres	7
A3 - Vue d'ensemble - Section d'investissement - Chapitres	8
B1 - Balance générale du budget - Dépenses	9
B2 - Balance générale du budget - Recettes	10

III - Vote du compte administratif

A1 - Section d'exploitation - Détail des dépenses	11
A2 - Section d'exploitation - Détail des recettes	12
B1 - Section d'investissement - Détail des dépenses	13
B2 - Section d'investissement - Détail des recettes	14
B3 - Opérations d'équipement - Détail des chapitres et articles	15

IV - Annexes

A - Eléments du bilan

A1.1 - Etat de la dette - Détail des crédits de trésorerie	16
A1.2 - Etat de la dette - Répartition par nature de dette	17
A1.3 - Etat de la dette - Répartition des emprunts par structure de taux	20
A1.4 - Etat de la dette - Typologie de la répartition de l'encours	21
A1.5 - Etat de la dette - Détail des opérations de couverture	22
A1.6 - Etat de la dette - Remboursement anticipé d'un emprunt avec refinancement	24
A1.7 - Etat de la dette - Emprunts renégociés au cours de l'année N	25
A1.8 - Etat de la dette - Autres dettes	26
A2 - Méthodes utilisées pour les amortissements	27
A3.1 - Etat des provisions et des dépréciations	28
A3.2 - Etalement des provisions	29
A4.1 - Equilibre des opérations financières - Dépenses	30
A4.2 - Equilibre des opérations financières - Recettes	31
A5.1.1 - Etat de ventilation des dépenses et recettes des services d'eau et d'assainissement - Exploitation (1)	Sans Objet
A5.1.2 - Etat de ventilation des dépenses et recettes des services d'eau et d'assainissement - Investissement (1)	Sans Objet
A5.2.1 - Etat de ventilation des dép. et rec. des services d'assainissement collectif et non collectif - Exploitation (1)	Sans Objet
A5.2.2 - Etat de ventilation des dép. et rec. des services d'assainissement collectif et non collectif - Investissement (1)	Sans Objet
A5.3.1 - Etat de ventilation des dépenses liées à la gestion de la crise sanitaire du COVID-19 - Fonctionnement	Sans Objet
A5.3.2 - Etat de ventilation des dépenses liées à la gestion de la crise sanitaire du COVID-19 - Investissement	Sans Objet
A6 - Etat des charges transférées	Sans Objet
A7 - Détail des opérations pour le compte de tiers	32
A8.1 - Variation du patrimoine (article R. 2313-3 du CGCT) - Entrées	33
A8.2 - Variation du patrimoine (article R. 2313-3 du CGCT) - Sorties	34
A8.3 - Opérations liées aux cessions	35
A9.1 - Variation du patrimoine (article L. 300-5 du code de l'urbanisme) - Entrées	36
A9.2 - Variation du patrimoine (article L. 300-5 du code de l'urbanisme) - Sorties	37
A10 - Etat des travaux en régie	Sans Objet

B - Engagements hors bilan

B1.1 - Etat des emprunts garantis par la régie	Sans Objet
B1.2 - Calcul du ratio d'endettement relatif aux garanties d'emprunt	Sans Objet
B1.3 - Subventions versées dans le cadre du vote du budget	Sans Objet
B1.4 - Etat des contrats de crédit-bail	Sans Objet
B1.5 - Etat des contrats de partenariat public-privé	Sans Objet
B1.6 - Etat des autres engagements donnés	Sans Objet
B1.7 - Etat des engagements reçus	Sans Objet
B2.1 - Etat des autorisations de programme et des crédits de paiement afférents	Sans Objet
B2.2 - Etat des autorisations d'engagement et des crédits de paiement afférents	Sans Objet

C - Autres éléments d'informations

C1.1 - Etat du personnel	Sans Objet
C1.2 - Etat du personnel de la collectivité ou de l'établissement de rattachement employé par la régie	Sans Objet
C2 - Liste des organismes dans lesquels a été pris un engagement financier (2)	38
C3 - Liste des services individualisés dans un budget annexe (3)	Sans Objet
C4 - Présentation agrégée du budget principal et des budgets annexes	39

D - Arrêté et signatures

D - Arrêté et signatures

41

(1) Ces états ne sont obligatoires que pour les régies rattachées à des communes et groupements de communes de moins de 3 000 habitants ayant décidé d'établir un budget unique pour leurs services de distribution d'eau potable et d'assainissement dans les conditions fixées par l'article L. 2224-6 du CGCT. Ils n'existent qu'en M49.

(2) Ces états ne sont obligatoires que pour les régies rattachées à des communes de 3 500 habitants et plus (art. L. 2313-1 du CGCT), à des groupements comprenant au moins une commune de 3 500 habitants et plus (art. L.5211-36 du CGCT, art L. 5711-1 CGCT) et à leurs établissements publics.

(3) Uniquement pour les services dotés de l'autonomie financière et de la personnalité morale.

Préciser, pour chaque annexe, si l'état est sans objet le cas échéant.

I – INFORMATIONS GENERALES	I
MODALITES DE VOTE DU BUDGET	

I – L'assemblée délibérante a voté le présent budget par nature :

- au niveau (1) du chapitre pour la section de fonctionnement ;
- au niveau (1) du chapitre pour la section d'investissement.
- avec (2) les chapitres « opérations d'équipement » de l'état III B 3.

La liste des articles spécialisés sur lesquels l'ordonnateur ne peut procéder à des virements d'article à article est la suivante :

II – En l'absence de mention au paragraphe I ci-dessus, le budget est réputé voté par chapitre, et, en section d'investissement, sans chapitre de dépense « opération d'équipement ».

III – Les provisions sont (3) semi-budgétaires (pas d'inscriptions en recettes de la section d'investissement) Délibération du 24/10/2018.

(1) A compléter par « du chapitre » ou « de l'article ».

(2) Indiquer « avec » ou « sans » les chapitres opérations d'équipement.

(3) A compléter par un seul des deux choix suivants :

- semi-budgétaires (pas d'inscription en recette de la section d'investissement),
- budgétaires (délibération n° du).

II – PRESENTATION GENERALE DU COMPTE ADMINISTRATIF	II
VUE D'ENSEMBLE	A1

EXECUTION DU BUDGET

		DEPENSES	RECETTES	SOLDE D'EXECUTION (1)
REALISATIONS DE L'EXERCICE (mandats et titres)	Section d'exploitation	A 1 371 261,21	G 1 371 261,21	G-A 0,00
	Section d'investissement	B 279 740,09	H 194 525,44	H-B -85 214,65

		+		+	
REPORTS DE L'EXERCICE N-1	Report en section d'exploitation (002)	C 0,00 (si déficit)	I 0,00 (si excédent)		
	Report en section d'investissement (001)	D 0,00 (si déficit)	J 43 752,07 (si excédent)		

		DEPENSES	RECETTES	SOLDE D'EXECUTION (1)
=		=		
TOTAL (réalisations + reports)		P= A+B+C+D 1 651 001,30	Q= G+H+I+J 1 609 538,72	=Q-P -41 462,58

RESTES A REALISER A REPORTER EN N+1 (2)	Section d'exploitation	E 0,00	K 0,00
	Section d'investissement	F 419 961,53	L 500 000,00
	TOTAL des restes à réaliser à reporter en N+1	= E+F 419 961,53	= K+L 500 000,00

		DEPENSES	RECETTES	SOLDE D'EXECUTION (1)
RESULTAT CUMULE	Section d'exploitation	= A+C+E 1 371 261,21	= G+I+K 1 371 261,21	0,00
	Section d'investissement	= B+D+F 699 701,62	= H+J+L 738 277,51	38 575,89
	TOTAL CUMULE	= A+B+C+D+E+F 2 070 962,83	= G+H+I+J+K+L 2 109 538,72	38 575,89

DETAIL DES RESTES A REALISER

Chap.	Libellé	Dépenses engagées non mandatées	Titres restant à émettre
TOTAL DE LA SECTION D'EXPLOITATION		E 0,00	K 0,00
011	Charges à caractère général	0,00	
012	Charges de personnel, frais assimilés	0,00	
014	Atténuations de produits	0,00	
65	Autres charges de gestion courante	0,00	
66	Charges financières	0,00	
67	Charges exceptionnelles	0,00	
69	Impôts sur les bénéfices et assimilés	0,00	
70	Ventes produits fabriqués, prestations		0,00
73	Produits issus de la fiscalité		0,00
74	Subventions d'exploitation		0,00
75	Autres produits de gestion courante		0,00
013	Atténuations de charges		0,00
76	Produits financiers		0,00
77	Produits exceptionnels		0,00
TOTAL DE LA SECTION D'INVESTISSEMENT		F 419 961,53	L 500 000,00
10	Dotations, fonds divers et réserves	0,00	0,00
13	Subventions d'investissement	0,00	0,00
16	Emprunts et dettes assimilées	0,00	500 000,00
18	Compte de liaison : affectat° (BA,régie) (6)	0,00	0,00

VILLE DE THONON LES BAINS - BUDGET PARCS DE STATIONNEMENT - CA - 2023

Chap.	Libellé	Dépenses engagées non mandatées	Titres restant à émettre
20	Immobilisations incorporelles	19 035,00	0,00
21	Immobilisations corporelles	0,00	0,00
22	Immobilisations reçues en affectation (5)	0,00	0,00
23	Immobilisations en cours	400 926,53	0,00
26	Participat° et créances rattachées	0,00	0,00
27	Autres immobilisations financières	0,00	0,00

(1) Indiquer le signe – si les dépenses sont supérieures aux recettes, et + si les recettes sont supérieures aux dépenses.

(2) Les restes à réaliser de la section d'exploitation correspondent en dépenses, aux dépenses engagées non mandatées et non rattachées telles qu'elles ressortent de la comptabilité des engagements et en recettes, aux recettes certaines n'ayant pas donné lieu à l'émission d'un titre et non rattachées (R. 2311-11 du CGCT).

Les restes à réaliser de la section d'investissement correspondent en dépenses, aux dépenses engagées non mandatées au 31/12 de l'exercice précédent telles qu'elles ressortent de la comptabilité des engagements et aux recettes certaines n'ayant pas donné lieu à l'émission d'un titre au 31/12 de l'exercice précédent (R. 2311-11 du CGCT).

(3) Le chapitre 45 doit être détaillé conformément au plan de comptes, tant en recettes qu'en dépenses.

II – PRESENTATION GENERALE DU COMPTE ADMINISTRATIF	II
SECTION D'EXPLOITATION – CHAPITRES	A2

DEPENSES D'EXPLOITATION

Chap.	Libellé	Crédits ouverts (BP+DM+RAR N-1)	Crédits employés (ou restant à employer)			Crédits annulés (1)
			Mandats émis	Charges rattachées	Restes à réaliser au 31/12	
011	Charges à caractère général	1 173 858,00	1 081 947,06	91 422,23	0,00	488,71
012	Charges de personnel, frais assimilés	0,00	0,00	0,00	0,00	0,00
014	Atténuations de produits	0,00	0,00	0,00	0,00	0,00
65	Autres charges de gestion courante	510,00	0,60	0,00	0,00	509,40
Total des dépenses de gestion courante		1 174 368,00	1 081 947,66	91 422,23	0,00	998,11
66	Charges financières	3 950,00	2 493,45	790,43	0,00	666,12
67	Charges exceptionnelles	110,00	82,00	0,00	0,00	28,00
68	Dotations aux provisions et dépréciat°(2)	2 000,00	0,00			2 000,00
69	Impôts sur les bénéfices et assimilés(3)	0,00	0,00	0,00	0,00	0,00
022	Dépenses imprévues	0,00				
Total des dépenses réelles d'exploitation		1 180 428,00	1 084 523,11	92 212,66	0,00	3 692,23
023	Virement à la section d'investissement	0,00				
042	Opérat° ordre transfert entre sections	210 000,00	194 525,44			15 474,56
043	Opérat° ordre intérieur de la section	0,00	0,00			0,00
Total des dépenses d'ordre d'exploitation		210 000,00	194 525,44			15 474,56
TOTAL		1 390 428,00	1 279 048,55	92 212,66	0,00	19 166,79
Pour information		0,00				
D 002 Déficit d'exploitation reporté de N-1						

RECETTES D'EXPLOITATION

Chap.	Libellé	Crédits ouverts (BP+DM+RAR N-1)	Crédits employés (ou restant à employer)			Crédits annulés
			Titres émis	Prod. rattachées	Restes à réaliser au 31/12	
013	Atténuations de charges	0,00	0,00	0,00	0,00	0,00
70	Ventes produits fabriqués, prestations	1 174 230,00	1 298 610,14	0,00	0,00	-124 380,14
73	Produits issus de la fiscalité(4)	0,00	0,00	0,00	0,00	0,00
74	Subventions d'exploitation	0,00	0,00	0,00	0,00	0,00
75	Autres produits de gestion courante	25 788,00	23 848,83	0,00	0,00	1 939,17
Total des recettes de gestion courante		1 200 018,00	1 322 458,97	0,00	0,00	-122 440,97
76	Produits financiers	0,00	0,00	0,00	0,00	0,00
77	Produits exceptionnels	187 000,00	45 325,49	0,00	0,00	141 674,51
78	Reprises sur provisions et dépréciations (2)	0,00	72,41			-72,41
Total des recettes réelles d'exploitation		1 387 018,00	1 367 856,87	0,00	0,00	19 161,13
042	Opérat° ordre transfert entre sections	3 410,00	3 404,34			5,66
043	Opérat° ordre intérieur de la section	0,00	0,00			0,00
Total des recettes d'ordre d'exploitation		3 410,00	3 404,34			5,66
TOTAL		1 390 428,00	1 371 261,21	0,00	0,00	19 166,79
Pour information		0,00				
R 002 Excédent d'exploitation reporté de N-1						

(1) Les crédits annulés correspondent aux crédits ouverts desquels il convient de soustraire les crédits employés.

(2) Si la régie applique le régime des provisions semi-budgétaires, ainsi que pour la dotation aux dépréciations des stocks de fournitures et de marchandises, des créances et des valeurs mobilières de placement, aux dépréciations des comptes de tiers et aux dépréciations des comptes financiers.

(3) Ce chapitre n'existe pas en M. 49.

(4) Ce chapitre existe uniquement en M4, M41 et M43.

II – PRESENTATION GENERALE DU COMPTE ADMINISTRATIF	II
SECTION D'INVESTISSEMENT – CHAPITRES	A3

DEPENSES D'INVESTISSEMENT

Chap.	Libellé	Crédits ouverts (BP+DM+RAR N-1)	Mandats émis	Restes à réaliser au 31/12	Crédits annulés (1)
20	Immobilisations incorporelles	40 725,00	21 277,44	19 035,00	412,56
21	Immobilisations corporelles	0,00	0,00	0,00	0,00
22	Immobilisations reçues en affectation	0,00	0,00	0,00	0,00
23	Immobilisations en cours	726 849,28	216 542,39	400 926,53	109 380,36
	Total des opérations d'équipement	0,00	0,00	0,00	0,00
	Total des dépenses d'équipement	767 574,28	237 819,83	419 961,53	109 792,92
10	Dotations, fonds divers et réserves	0,00	0,00	0,00	0,00
13	Subventions d'investissement	0,00	0,00	0,00	0,00
16	Emprunts et dettes assimilées	42 000,00	38 515,92	0,00	3 484,08
18	Compte de liaison : affectat° (BA,régie) (3)	0,00	0,00	0,00	0,00
26	Participat° et créances rattachées	0,00	0,00	0,00	0,00
27	Autres immobilisations financières	0,00	0,00	0,00	0,00
020	Dépenses imprévues	0,00			
	Total des dépenses financières	42 000,00	38 515,92	0,00	3 484,08
45...	Total des opérations pour compte de tiers (4)	0,00	0,00	0,00	0,00
	Total des dépenses réelles d'investissement	809 574,28	276 335,75	419 961,53	113 277,00
040	Opérat° ordre transfert entre sections (2)	3 410,00	3 404,34		5,66
041	Opérations patrimoniales (2)	0,00	0,00		0,00
	Total des dépenses d'ordre d'investissement	3 410,00	3 404,34		5,66
	TOTAL	812 984,28	279 740,09	419 961,53	113 282,66
	Pour information	0,00			
	D 001 Solde d'exécution négatif reporté de N-1				

RECETTES D'INVESTISSEMENT

Chap.	Libellé	Crédits ouverts (BP+DM+RAR N-1)	Titres émis	Restes à réaliser au 31/12	Crédits annulés
13	Subventions d'investissement	0,00	0,00	0,00	0,00
16	Emprunts et dettes assimilées (hors 165)	559 232,21	0,00	500 000,00	59 232,21
20	Immobilisations incorporelles	0,00	0,00	0,00	0,00
21	Immobilisations corporelles	0,00	0,00	0,00	0,00
22	Immobilisations reçues en affectation	0,00	0,00	0,00	0,00
23	Immobilisations en cours	0,00	0,00	0,00	0,00
	Total des recettes d'équipement	559 232,21	0,00	500 000,00	59 232,21
10	Dotations, fonds divers et réserves	0,00	0,00	0,00	0,00
106	Réserves (5)	0,00	0,00	0,00	0,00
165	Dépôts et cautionnements reçus	0,00	0,00	0,00	0,00
18	Compte de liaison : affectat° (BA,régie)(3)	0,00	0,00	0,00	0,00
26	Participat° et créances rattachées	0,00	0,00	0,00	0,00
27	Autres immobilisations financières	0,00	0,00	0,00	0,00
	Total des recettes financières	0,00	0,00	0,00	0,00
45...	Total des opérations pour le compte de tiers (4)	0,00	0,00	0,00	0,00
	Total des recettes réelles d'investissement	559 232,21	0,00	500 000,00	59 232,21
021	Virement de la section d'exploitation (2)	0,00			
040	Opérat° ordre transfert entre sections (2)	210 000,00	194 525,44		15 474,56
041	Opérations patrimoniales (2)	0,00	0,00		0,00
	Total des recettes d'ordre d'investissement	210 000,00	194 525,44		15 474,56
	TOTAL	769 232,21	194 525,44	500 000,00	74 706,77
	Pour information	43 752,07			
	R 001 Solde d'exécution positif reporté de N-1				

(1) Les crédits annulés correspondent aux crédits ouverts auxquels il convient de soustraire les crédits employés.

(2) DE 023 = RI 021 ; DI 040 = RE 042 ; RI 040 = DE 042 ; DI 041 = RI 041 ; DE 043 = RE 043.

(3) A servir uniquement, en dépense, lorsque la régie effectue une dotation initiale en espèces au profit d'un service public non personnalisé qu'elle crée et, en recettes, lorsque le service non personnalisé reçoit une dotation en espèces de la part de sa collectivité de rattachement.

(4) Seul le total des opérations réelles pour compte de tiers figure sur cet état (voir le détail Annexe IV A7).

(5) Le compte 106 n'est pas un chapitre mais un article du chapitre 10.

II – PRESENTATION GENERALE DU COMPTE ADMINISTRATIF	II
BALANCE GENERALE DU BUDGET	B1

1 – MANDATS EMIS (y compris sur les restes à réaliser N-1)

	EXPLOITATION	Opérations réelles (1)	Opérations d'ordre (2)	TOTAL
011	Charges à caractère général	1 173 369,29		1 173 369,29
012	Charges de personnel, frais assimilés	0,00		0,00
014	Atténuations de produits	0,00		0,00
60	<i>Achats et variation des stocks (3)</i>		0,00	0,00
65	Autres charges de gestion courante	0,60		0,60
66	Charges financières	3 283,88	0,00	3 283,88
67	Charges exceptionnelles	82,00	0,00	82,00
68	Dot. Amortist, dépréciat°, provisions	0,00	194 525,44	194 525,44
69	Impôts sur les bénéfiques et assimilés(4)	0,00		0,00
71	<i>Production stockée (ou déstockage) (3)</i>		0,00	0,00
Dépenses d'exploitation – Total		1 176 735,77	194 525,44	1 371 261,21

+

D 002 DEFICIT D'EXPLOITATION REPORTE DE N-1	0,00
--	-------------

=

TOTAL DES DEPENSES D'EXPLOITATION CUMULEES	1 371 261,21
---	---------------------

	INVESTISSEMENT	Opérations réelles (1)	Opérations d'ordre (2)	TOTAL
10	Dotations, fonds divers et réserves	0,00	0,00	0,00
13	Subventions d'investissement	0,00	3 404,34	3 404,34
14	<i>Prov. Réglementées, amort. dérogatoires</i>		0,00	0,00
15	<i>Provisions pour risques et charges (5)</i>		0,00	0,00
16	Emprunts et dettes assimilées (sauf 1688 non budgétaire)	38 515,92	0,00	38 515,92
18	Compte de liaison : affectat° (BA,régie)	0,00		0,00
	Total des opérations d'équipement	0,00		0,00
20	Immobilisations incorporelles (6)	21 277,44	0,00	21 277,44
21	Immobilisations corporelles (6)	0,00	0,00	0,00
22	Immobilisations reçues en affectation (6)	0,00	0,00	0,00
23	Immobilisations en cours (6)	216 542,39	0,00	216 542,39
26	Participations et créances rattachées	0,00	0,00	0,00
27	Autres immobilisations financières	0,00	0,00	0,00
28	<i>Amortissement des immobilisations(reprises)</i>		0,00	0,00
29	<i>Dépréciation des immobilisations</i>		0,00	0,00
39	<i>Dépréciat° des stocks et en-cours</i>		0,00	0,00
45...	Total des opérations pour compte de tiers (7)	0,00	0,00	0,00
481	<i>Charges à répartir plusieurs exercices</i>		0,00	0,00
3...	Stocks	0,00	0,00	0,00
Dépenses d'investissement –Total		276 335,75	3 404,34	279 740,09

+

D 001 SOLDE D'EXECUTION NEGATIF REPORTE N-1	0,00
--	-------------

=

TOTAL DES DEPENSES D'INVESTISSEMENT CUMULEE	279 740,09
--	-------------------

- (1) Y compris les opérations relatives au rattachement des charges et des produits et les opérations d'ordre semi-budgétaires.
 (2) Voir liste des opérations d'ordre.
 (3) Permet de retracer les variations de stocks (sauf stocks de marchandises et de fournitures).
 (4) Ce chapitre n'existe pas en M. 49.
 (5) Si la régie applique le régime des provisions budgétaires.
 (6) Hors chapitres « opérations d'équipement ».
 (7) Seul le total des opérations pour compte de tiers figure sur cet état (voir le détail Annexe IV A7).

II – PRESENTATION GENERALE DU COMPTE ADMINISTRATIF	II
BALANCE GENERALE DU BUDGET	B2

2 – Titres émis (y compris sur les restes à réaliser N-1)

	EXPLOITATION	Opérations réelles (1)	Opérations d'ordre (2)	TOTAL
013	Atténuations de charges	0,00		0,00
60	Achats et variation des stocks (3)		0,00	0,00
70	Ventes produits fabriqués, prestations	1 298 610,14		1 298 610,14
71	Production stockée (ou déstockage)(3)		0,00	0,00
72	Production immobilisée		0,00	0,00
73	Produits issus de la fiscalité(7)	0,00		0,00
74	Subventions d'exploitation	0,00		0,00
75	Autres produits de gestion courante	23 848,83		23 848,83
76	Produits financiers	0,00	0,00	0,00
77	Produits exceptionnels	45 325,49	3 404,34	48 729,83
78	Reprise amort., dépréciat° et provisions	72,41	0,00	72,41
79	Transferts de charges		0,00	0,00
Recettes d'exploitation – Total		1 367 856,87	3 404,34	1 371 261,21

+

R 002 EXCEDENT D'EXPLOITATION REPORTE DE N-1	0,00
---	-------------

=

TOTAL DES RECETTES D'EXPLOITATION CUMULEES	1 371 261,21
---	---------------------

	INVESTISSEMENT	Opérations réelles (1)	Opérations d'ordre (2)	TOTAL
10	Dotations, fonds divers et réserves (sauf 106)	0,00	0,00	0,00
13	Subventions d'investissement	0,00	0,00	0,00
14	Prov. Réglementées, amort. dérogatoires		0,00	0,00
15	Provisions pour risques et charges (4)		0,00	0,00
16	Emprunts et dettes assimilées (sauf 1688 non budgétaire)	0,00	0,00	0,00
18	Comptes liaison : affectat° BA, régies	0,00		0,00
20	Immobilisations incorporelles(5)	0,00	0,00	0,00
21	Immobilisations corporelles(5)	0,00	0,00	0,00
22	Immobilisations reçues en affectation(5)	0,00	0,00	0,00
23	Immobilisations en cours(5)	0,00	0,00	0,00
26	Participations et créances rattachées	0,00	0,00	0,00
27	Autres immobilisations financières	0,00	0,00	0,00
28	Amortissement des immobilisations		194 525,44	194 525,44
29	Dépréciation des immobilisations (4)		0,00	0,00
39	Dépréciat° des stocks et en-cours (4)		0,00	0,00
45...	Opérations pour compte de tiers (6)	0,00	0,00	0,00
481	Charges à répartir plusieurs exercices		0,00	0,00
491	Dépréciations des comptes de clients		0,00	0,00
3...	Stocks	0,00	0,00	0,00
Recettes d'investissement – Total		0,00	194 525,44	194 525,44

+

R 001 SOLDE D'EXECUTION POSITIF REPORTE DE N-1	43 752,07
---	------------------

+

AFFECTATION AUX COMPTES 106	0,00
------------------------------------	-------------

=

TOTAL DES RECETTES D'INVESTISSEMENT CUMULEES	238 277,51
---	-------------------

- (1) Y compris les opérations relatives au rattachement des charges et des produits et les opérations d'ordre semi-budgétaires.
 (2) Voir liste des opérations d'ordre.
 (3) Permet de retracer les variations de stocks (sauf stocks de marchandises et de fournitures).
 (4) Si la régie applique le régime des provisions budgétaires.
 (5) Hors chapitres « opérations d'équipement ».
 (6) Seul le total des opérations pour compte de tiers figure sur cet état (voir le détail Annexe IV A7).
 (7) Ce chapitre existe uniquement en M. 4, en M. 41 et en M. 43.

III – VOTE DU COMPTE ADMINISTRATIF	III
SECTION D'EXPLOITATION – DETAIL DES DEPENSES	A1

Chap/ art (1)	Libellé (1)	Crédits ouverts (BP+DM+RAR N-1)	Crédits employés (ou restant à employer)			Crédits annulés
			Mandats émis	Charges rattachées	Restes à réaliser au 31/12	
011	Charges à caractère général (2) (3)	1 173 858,00	1 081 947,06	91 422,23	0,00	488,71
6061	Fournitures non stockables (eau, énergie)	81 000,00	90 867,29	0,00	0,00	-9 867,29
6063	Fournitures entretien et petit équipt	2 000,00	0,00	0,00	0,00	2 000,00
614	Charges locatives et de copropriété	25 500,00	32 381,51	0,00	0,00	-6 881,51
6156	Maintenance	63 000,00	39 958,36	6 422,23	0,00	16 619,41
6168	Autres	23 500,00	12 006,98	0,00	0,00	11 493,02
6228	Divers	874 900,00	798 087,01	85 000,00	0,00	-8 187,01
6231	Annonces et insertions	508,00	720,00	0,00	0,00	-212,00
6262	Frais de télécommunications	450,00	264,77	0,00	0,00	185,23
627	Services bancaires et assimilés	0,00	5,14	0,00	0,00	-5,14
635111	Cotisat° Foncière des Entreprises	30 000,00	27 582,00	0,00	0,00	2 418,00
63512	Taxes foncières	73 000,00	80 074,00	0,00	0,00	-7 074,00
012	Charges de personnel, frais assimilés	0,00	0,00	0,00	0,00	0,00
014	Atténuations de produits (4)	0,00	0,00	0,00	0,00	0,00
65	Autres charges de gestion courante	510,00	0,60	0,00	0,00	509,40
6541	Créances admises en non-valeur	500,00	0,60	0,00	0,00	499,40
658	Charges diverses de gestion courante	10,00	0,00	0,00	0,00	10,00
TOTAL DEPENSES DE GESTION DES SERVICES (a) = (011+012+014+65)		1 174 368,00	1 081 947,66	91 422,23	0,00	998,11
66	Charges financières (b) (5)	3 950,00	2 493,45	790,43	0,00	666,12
66111	Intérêts réglés à l'échéance	4 000,00	3 341,04	0,00	0,00	658,96
66112	Intérêts - Rattachement des ICNE	-50,00	-847,59	790,43	0,00	7,16
67	Charges exceptionnelles (c)	110,00	82,00	0,00	0,00	28,00
6718	Autres charges exceptionnelles gestion	10,00	0,00	0,00	0,00	10,00
673	Titres annulés sur exercices antérieurs	100,00	82,00	0,00	0,00	18,00
68	Dotations aux provisions et dépréciat° (d) (6)	2 000,00	0,00			2 000,00
6817	Dot. dépréc. actifs circulants	2 000,00	0,00			2 000,00
69	Impôts sur les bénéfiques et assimilés (e) (7)	0,00	0,00	0,00	0,00	0,00
022	Dépenses imprévues (f)	0,00				
TOTAL DES DEPENSES REELLES = a+b+c+d+e+f		1 180 428,00	1 084 523,11	92 212,66	0,00	3 692,23
023	Virement à la section d'investissement	0,00				
042	Opérat° ordre transfert entre sections (8)(9)	210 000,00	194 525,44			15 474,56
6811	Dot. amort. Immos incorp. et corporelles	210 000,00	194 525,44			15 474,56
TOTAL DES PRELEVEMENTS AU PROFIT DE LA SECTION D'INVESTISSEMENT		210 000,00	194 525,44			15 474,56
043	Opérat° ordre intérieur de la section (10)	0,00	0,00			0,00
TOTAL DES DEPENSES D'ORDRE		210 000,00	194 525,44			15 474,56
TOTAL DES DEPENSES D'EXPLOITATION DE L'EXERCICE (= Total des opérations réelles et d'ordre)		1 390 428,00	1 279 048,55	92 212,66	0,00	19 166,79
Pour information D 002 Déficit d'exploitation reporté de N-1		0,00				

Détail du calcul des ICNE au compte 66112 (5)

Montant des ICNE de l'exercice	790,43
- Montant des ICNE de l'exercice N-1	847,59
= Différence ICNE N – ICNE N-1	-57,16

(1) Détailler les chapitres budgétaires par article conformément au plan de comptes utilisé par la régie.

(2) Le compte 621 est retracé au sein du chapitre 012.

(3) Le compte 634 est uniquement ouvert en M. 41.

(4) Le compte 739 est uniquement ouvert en M. 43.

(5) Si le montant des ICNE de l'exercice est inférieur au montant de l'exercice N-1, le montant de l'article 66112 sera négatif.

(6) Si la régie applique le régime des provisions semi-budgétaires, ainsi que pour la dotation aux dépréciations des stocks de fournitures et de marchandises, des créances et des valeurs mobilières de placement, aux dépréciations des comptes de tiers et aux dépréciations des comptes financiers.

(7) Ce chapitre n'existe pas en M. 49.

(8) Cf. définitions du chapitre des opérations d'ordre, DE 042 = RI 040.

(9) Le compte 6815 peut figurer dans le détail du chapitre 042 si la régie applique le régime des provisions budgétaires.

(10) Chapitre destiné à retracer les opérations particulières telles que les opérations de stocks ou liées à la tenue d'un inventaire permanent simplifié.

III – VOTE DU COMPTE ADMINISTRATIF	III
SECTION D'EXPLOITATION – DETAIL DES RECETTES	A2

Chap/ art(1)	Libellé (1)	Crédits ouverts (BP+DM+RAR N-1)	Crédits employés (ou restant à employer)			Crédits annulés
			Titres émis	Produits rattachés	Restes à réaliser au 31/12	
013	Atténuations de charges (2)	0,00	0,00	0,00	0,00	0,00
70	Ventes produits fabriqués, prestations	1 174 230,00	1 298 610,14	0,00	0,00	-124 380,14
706	Prestations de services	1 122 500,00	1 253 285,20	0,00	0,00	-130 785,20
7083	Locations diverses	600,00	543,33	0,00	0,00	56,67
70878	Remb. frais par des tiers	51 130,00	44 781,61	0,00	0,00	6 348,39
73	Produits issus de la fiscalité (3)	0,00	0,00	0,00	0,00	0,00
74	Subventions d'exploitation	0,00	0,00	0,00	0,00	0,00
75	Autres produits de gestion courante	25 788,00	23 848,83	0,00	0,00	1 939,17
752	Revenus des immeubles	25 138,00	23 225,83	0,00	0,00	1 912,17
7588	Autres	650,00	623,00	0,00	0,00	27,00
TOTAL = RECETTES DE GESTION DES SERVICES (a) = 70+73+74+75+013		1 200 018,00	1 322 458,97	0,00	0,00	-122 440,97
76	Produits financiers (b)	0,00	0,00	0,00	0,00	0,00
77	Produits exceptionnels (c)	187 000,00	45 325,49	0,00	0,00	141 674,51
773	Mandats annulés (exercices antérieurs)	0,00	28,00	0,00	0,00	-28,00
7741	Subvent° excep. coll. de rattachement	187 000,00	45 297,49	0,00	0,00	141 702,51
78	Reprises sur provisions et dépréciations (d) (4)	0,00	72,41			-72,41
7817	Rep. dépréciat°. actifs circulants	0,00	72,41			-72,41
TOTAL DES RECETTES REELLES =a+b+c+d		1 387 018,00	1 367 856,87	0,00	0,00	19 161,13
042	Opérat° ordre transfert entre sections (6)	3 410,00	3 404,34			5,66
777	Quote-part subv invest transf cpte résul	3 410,00	3 404,34			5,66
043	Opérat° ordre intérieur de la section (5)	0,00	0,00			0,00
TOTAL DES RECETTES D'ORDRE		3 410,00	3 404,34			5,66
TOTAL DES RECETTES D'EXPLOITATION DE L'EXERCICE (=Total des opérations réelles et d'ordre)		1 390 428,00	1 371 261,21	0,00	0,00	19 166,79
Pour information R 002 Excédent d'exploitation reporté de N-1		0,00				

Détail du calcul des ICNE au compte 7622

Montant des ICNE de l'exercice	0,00
- Montant des ICNE de l'exercice N-1	0,00
= Différence ICNE N – ICNE N-1	0,00

(1) Détailler les chapitres budgétaires par article conformément au plan de comptes utilisé par la régie.

(2) L'article 699 n'existe pas en M. 49.

(3) Ce chapitre existe uniquement en M. 41 et M. 43.

(4) Si la régie applique le régime des provisions semi-budgétaires, ainsi que pour la dotation aux dépréciations des stocks de fournitures et de marchandises, des créances et des valeurs mobilières de placement, aux dépréciations des comptes de tiers et aux dépréciations des comptes financiers.

(5) Cf. Définitions du chapitre des opérations d'ordre, RE 042 = DI 040, RE 043=DE 043.

(6) Le compte 7815 peut figurer dans le détail du chapitre 042 si la régie a opté pour les provisions budgétaires.

III – VOTE DU COMPTE ADMINISTRATIF					III
SECTION D'INVESTISSEMENT – DETAIL DES DEPENSES					B1
Chap/ art (1)	Libellé (1)	Crédits ouverts (BP+DM+RAR N-1)	Mandats émis	Restes à réaliser au 31/12	Crédits annulés (2)
20	Immobilisations incorporelles (hors opérations)	40 725,00	21 277,44	19 035,00	412,56
2031	Frais d'études	40 725,00	21 277,44	19 035,00	412,56
21	Immobilisations corporelles (hors opérations)	0,00	0,00	0,00	0,00
22	Immobilisations reçues en affectation (hors opérations)	0,00	0,00	0,00	0,00
23	Immobilisations en cours (hors opérations)	726 849,28	216 542,39	400 926,53	109 380,36
2313	Constructions	92 999,07	10 080,94	43 891,34	39 026,79
2315	Installat°, matériel et outillage techni	633 850,21	206 461,45	357 035,19	70 353,57
Total des dépenses d'équipement		767 574,28	237 819,83	419 961,53	109 792,92
10	Dotations, fonds divers et réserves	0,00	0,00	0,00	0,00
13	Subventions d'investissement	0,00	0,00	0,00	0,00
16	Emprunts et dettes assimilées	42 000,00	38 515,92	0,00	3 484,08
1641	Emprunts en euros	42 000,00	38 515,92	0,00	3 484,08
18	Compte de liaison : affectat° (BA,régie)	0,00	0,00	0,00	0,00
26	Participat° et créances rattachées	0,00	0,00	0,00	0,00
27	Autres immobilisations financières	0,00	0,00	0,00	0,00
020	Dépenses imprévues	0,00			
Total des dépenses financières		42 000,00	38 515,92	0,00	3 484,08
Total des dépenses d'opérations pour compte de tiers		0,00	0,00	0,00	0,00
TOTAL DEPENSES REELLES		809 574,28	276 335,75	419 961,53	113 277,00
040	Opérat° ordre transfert entre sections (5)	3 410,00	3 404,34		5,66
	Reprises sur autofinancement antérieur(6)	3 410,00	3 404,34		5,66
13918	Autres subventions d'équipement	3 410,00	3 404,34		5,66
	Charges transférées	0,00	0,00		0,00
041	Opérations patrimoniales (7)	0,00	0,00		0,00
TOTAL DEPENSES D'ORDRE		3 410,00	3 404,34		5,66
TOTAL DES DEPENSES D'INVESTISSEMENT DE L'EXERCICE (= Total des dépenses réelles et d'ordre)		812 984,28	279 740,09	419 961,53	113 282,66
Pour information		0,00			
D 001 Solde d'exécution négatif reporté de N-1					

- (1) Détailler les chapitres budgétaires par article conformément au plan de comptes utilisé par la régie.
(2) Les crédits annulés correspondent aux crédits ouverts auxquels il convient de soustraire les mandats émis et les restes à réaliser au 31/12.
(3) Voir état III B3 pour le détail des opérations d'équipement.
(4) Voir annexe IV A7 pour le détail des opérations pour compte de tiers.
(5) Cf. définitions du chapitre des opérations d'ordre, *DI 040 = RE 042*.
(6) Les comptes 15..2 peuvent figurer dans le détail des reprises sur autofinancement antérieur si la régie applique le régime des provisions budgétaires.
(7) Cf. définitions du chapitre des opérations d'ordre, *DI 041 = RI 041*.

III – VOTE DU COMPTE ADMINISTRATIF					III
SECTION D'INVESTISSEMENT – DETAIL DES RECETTES					B2
Chap/ art (1)	Libellé (1)	Crédits ouverts (BP+DM+RAR N-1)	Titres émis	Restes à réaliser au 31/12	Crédits annulés (2)
13	Subventions d'investissement	0,00	0,00	0,00	0,00
16	Emprunts et dettes assimilées(hors 165)	559 232,21	0,00	500 000,00	59 232,21
1641	Emprunts en euros	559 232,21	0,00	500 000,00	59 232,21
20	Immobilisations incorporelles	0,00	0,00	0,00	0,00
21	Immobilisations corporelles	0,00	0,00	0,00	0,00
22	Immobilisations reçues en affectation	0,00	0,00	0,00	0,00
23	Immobilisations en cours	0,00	0,00	0,00	0,00
Total des recettes d'équipement		559 232,21	0,00	500 000,00	59 232,21
10	Dotations, fonds divers et réserves	0,00	0,00	0,00	0,00
165	Dépôts et cautionnements reçus	0,00	0,00	0,00	0,00
18	Compte de liaison : affectat° (BA,régie)	0,00	0,00	0,00	0,00
26	Participat° et créances rattachées	0,00	0,00	0,00	0,00
27	Autres immobilisations financières	0,00	0,00	0,00	0,00
Total des recettes financières		0,00	0,00	0,00	0,00
Total des recettes d'opérations pour compte de tiers		0,00	0,00	0,00	0,00
TOTAL DES RECETTES REELLES		559 232,21	0,00	500 000,00	59 232,21
021	Virement de la section d'exploitation	0,00			
040	Opérat° ordre transfert entre sections (4)(5)	210 000,00	194 525,44		15 474,56
28131	Bâtiments	140 000,00	137 706,63		2 293,37
28135	Installations générales, agencements, ..	20 000,00	17 774,64		2 225,36
28138	Autres constructions	0,00	47,00		-47,00
28151	Installations complexes spécialisées	0,00	4 079,00		-4 079,00
28153	Installations à caractère spécifique	40 000,00	26 490,92		13 509,08
28154	Matériel industriel	9 000,00	5 030,25		3 969,75
28155	Outillage industriel	0,00	673,00		-673,00
28183	Matériel de bureau et informatique	0,00	2 040,00		-2 040,00
28188	Autres	1 000,00	684,00		316,00
TOTAL DES PRELEVEMENTS PROVENANT DE LA SECTION D'EXPLOITATION		210 000,00	194 525,44		15 474,56
041	Opérations patrimoniales (6)	0,00	0,00		0,00
TOTAL DES RECETTES D'ORDRE		210 000,00	194 525,44		15 474,56
TOTAL DES RECETTES D'INVESTISSEMENT DE L'EXERCICE (= Total des recettes réelles et d'ordre)		769 232,21	194 525,44	500 000,00	74 706,77
Pour information R 001 Solde d'exécution positif reporté de N-1		43 752,07			

- (1) Détailler les chapitres budgétaires par article conformément au plan de comptes utilisé par la régie.
(2) Les crédits annulés correspondent aux crédits ouverts auxquels il convient de soustraire les mandats émis et les restes à réaliser au 31/12.
(3) Voir annexe IV A7 pour le détail des opérations pour compte de tiers.
(4) Cf. définitions du chapitre des opérations d'ordre, DI 040 = RE 042.
(5) Les comptes 15..2 peuvent figurer dans le détail du chapitre 040 si la régie applique le régime des provisions budgétaires.
(6) Cf. définitions du chapitre des opérations d'ordre, DI 041 = RI 041.

III – VOTE DU COMPTE ADMINISTRATIF	III
DETAIL DES CHAPITRES D'OPERATION D'EQUIPEMENT	B3

Cet état ne contient pas d'information.

IV – ANNEXES	IV
ELEMENTS DU BILAN – ETAT DE LA DETTE – DETAIL DES CREDITS DE TRESORERIE	A1.1

A1.1 – DETAIL DES CREDITS DE TRESORERIE (1)

Nature (Pour chaque ligne, indiquer le numéro de contrat)	Date de la décision de réaliser la ligne de trésorerie (2)	Montant maximum autorisé au 01/01/N	Montant des tirages N	Montant des remboursements N		Encours restant dû au 31/12/N
				Intérêts (3)	Remboursement du tirage	
51921 Avances de trésorerie de la collectivité de rattachement						
51928 Autres avances de trésorerie						
51931 Lignes de trésorerie						
51932 Lignes de trésorerie liées à un emprunt						
5194 Billets de trésorerie						
5198 Autres crédits de trésorerie						
519 Crédits de trésorerie (Total)		0,00	0,00	0,00	0,00	0,00

(1) Circulaire n° NOR : INTB8900071C du 22/02/1989.

(2) Indiquer la date de la délibération de l'assemblée autorisant la ligne de trésorerie ou la date de la décision de l'ordonnateur de réaliser la ligne de trésorerie sur la base d'un montant maximum autorisé par l'organe délibérant (article L. 2122-22 du CGCT).

(3) Il s'agit des intérêts comptabilisés au compte 6615, sauf pour les emprunts assortis d'une option de tirage sur ligne de trésorerie pour lesquels les intérêts sont comptabilisés au compte 66111 et sauf pour les billets de trésorerie pour lesquels les intérêts sont comptabilisés au compte 6618.

IV – ANNEXES	IV
ELEMENTS DU BILAN – ETAT DE LA DETTE – REPARTITION PAR NATURE DE DETTE	A1.2

A1.2 – REPARTITION PAR NATURE DE DETTE (hors 16449 et 166)

Nature (Pour chaque ligne, indiquer le numéro de contrat)	Emprunts et dettes à l'origine du contrat													
	Organisme prêteur ou chef de file	Date de signature	Date d'émission ou date de mobilisation (1)	Date du premier remboursement	Nominal (2)	Type de taux d'intérêt (3)	Index (4)	Taux initial		Devise	Périodicité des remboursements (6)	Profil d'amortissement (7)	Possibilité de remboursement anticipé O/N	Catégorie d'emprunt (8)
								Niveau de taux (5)	Taux actuariel					
163 Emprunts obligataires (Total)					0,00									
164 Emprunts auprès d'établissement de crédit (Total)					600 000,00									
1641 Emprunts en euros (total)					600 000,00									
20210106/MON539494EUR	CSSE FRANC.FINANCT LOCAL	02/12/2021	10/12/2021	01/04/2022	600 000,00	F		0,600	0,000	EUR	T	P	N	A-1
1643 Emprunts en devises (total)					0,00									
16441 Emprunts assortis d'une option de tirage sur ligne de trésorerie (total)					0,00									
165 Dépôts et cautionnements reçus (Total)					0,00									
167 Emprunts et dettes assortis de conditions particulières (Total)					0,00									
1675 Dettes pour METP et PPP (total)					0,00									
1678 Autres emprunts et dettes (total)					0,00									
168 Emprunts et dettes assimilés (Total)					0,00									
1681 Autres emprunts (total)					0,00									
1682 Bons à moyen terme négociables (total)					0,00									
1687 Autres dettes (total)					0,00									
Total général					600 000,00									

VILLE DE THONON LES BAINS - BUDGET PARCS DE STATIONNEMENT - CA - 2023

- (1) Si un emprunt donne lieu à plusieurs mobilisations, indiquer la date de la première mobilisation.
- (2) Nominal : montant emprunté à l'origine.
- (3) Type de taux d'intérêt : F : fixe ; V : variable simple ; C : complexe (c'est-à-dire un taux variable qui n'est pas seulement défini comme la simple addition d'un taux usuel de référence et d'une marge exprimée en point de pourcentage).
- (4) Mentionner le ou les types d'index (ex : Euribor 3 mois).
- (5) Indiquer le niveau de taux à l'origine du contrat.
- (6) Indiquer la périodicité des remboursements : A : annuelle ; M : mensuelle, B : bimestrielle, S : semestrielle, T : trimestrielle, X autre.
- (7) Indiquer C pour amortissement constant, P pour amortissement progressif, F pour *in fine*, X pour autres à préciser.
- (8) Catégorie d'emprunt à l'origine. Exemple A-1 (cf. la classification des emprunts suivant la typologie de la circulaire IOCB1015077C du 25 juin 2010 sur les produits financiers offerts aux collectivités territoriales).

IV – ANNEXES	IV
ELEMENTS DU BILAN – ETAT DE LA DETTE – REPARTITION PAR NATURE DE DETTE	A1.2

A1.2 – REPARTITION PAR NATURE DE DETTE (hors 16449 et 166) (suite)

Nature (Pour chaque ligne, indiquer le numéro de contrat)	Emprunts et dettes au 31/12/N											
	Couverture ? O/N (10)	Montant couvert	Catégorie d'emprunt après couverture éventuelle (11)	Capital restant dû au 31/12/N	Durée résiduelle (en années)	Taux d'intérêt			Annuité de l'exercice			ICNE de l'exercice
						Type de taux (12)	Index (13)	Niveau de taux d'intérêt au 31/12/N (14)	Capital	Charges d'intérêt (15)	Intérêts perçus (le cas échéant) (16)	
163 Emprunts obligataires (Total)		0,00		0,00					0,00	0,00	0,00	0,00
164 Emprunts auprès d'établissement de crédit (Total)		0,00		532 748,30					38 515,92	3 341,04	0,00	790,43
1641 Emprunts en euros (total)		0,00		532 748,30					38 515,92	3 341,04	0,00	790,43
20210106/MON539494EUR	N	0,00	A-1	532 748,30	12,99	F		0,600	38 515,92	3 341,04	0,00	790,43
1643 Emprunts en devises (total)		0,00		0,00					0,00	0,00	0,00	0,00
16441 Emprunts assortis d'une option de tirage sur ligne de trésorerie (total) (9)		0,00		0,00					0,00	0,00	0,00	0,00
165 Dépôts et cautionnements reçus (Total)		0,00		0,00					0,00	0,00	0,00	0,00
167 Emprunts et dettes assortis de conditions particulières (Total)		0,00		0,00					0,00	0,00	0,00	0,00
1675 Dettes pour METP et PPP (total)		0,00		0,00					0,00	0,00	0,00	0,00
1678 Autres emprunts et dettes (total)		0,00		0,00					0,00	0,00	0,00	0,00
168 Emprunts et dettes assimilés (Total)		0,00		0,00					0,00	0,00	0,00	0,00
1681 Autres emprunts (total)		0,00		0,00					0,00	0,00	0,00	0,00
1682 Bons à moyen terme négociables (total)		0,00		0,00					0,00	0,00	0,00	0,00
1687 Autres dettes (total)		0,00		0,00					0,00	0,00	0,00	0,00
Total général		0,00		532 748,30					38 515,92	3 341,04	0,00	790,43

(9) S'agissant des emprunts assortis d'une ligne de trésorerie, il faut faire ressortir le remboursement du capital de la dette prévue pour l'exercice correspondant au véritable endettement.

(10) Si l'emprunt est soumis à couverture, il convient de compléter le tableau « détail des opérations de couverture ».

(11) Catégorie d'emprunt. Exemple A-1 (cf. la classification des emprunts suivant la typologie de la circulaire IOCB1015077C du 25 juin 2010 sur les produits financiers offerts aux collectivités territoriales).

(12) Type de taux d'intérêt après opérations de couverture : F : fixe ; V : variable simple ; C : complexe (c'est-à-dire un taux variable qui n'est pas seulement défini comme la simple addition d'un taux usuel de référence et d'une marge exprimée en point de pourcentage).

(13) Mentionner l'index en cours au 31/12/N après opérations de couverture.

(14) Taux après opérations de couverture éventuelles. Pour les emprunts à taux variable, indiquer le niveau moyen du taux constaté sur l'année.

(15) Il s'agit des intérêts dus au titre du contrat initial et comptabilisés à l'article 66111 « Intérêts réglés à l'échéance » (intérêts décaissés) et intérêts éventuels dus au titre du contrat d'échange éventuel et comptabilisés à l'article 668.

(16) Indiquer les intérêts éventuellement reçus au titre du contrat d'échange éventuel et comptabilisés au 768.

IV – ANNEXES	IV
ELEMENTS DU BILAN – ETAT DE LA DETTE – REPARTITION DES EMPRUNTS PAR STRUCTURE DE TAUX	A1.3

A1.3 – REPARTITION DES EMPRUNTS PAR STRUCTURE DE TAUX (HORS A1)

Emprunts ventilés par structure de taux selon le risque le plus élevé (Pour chaque ligne, indiquer le numéro de contrat) (1)	Organisme prêteur ou chef de file	Nominal (2)	Capital restant dû au 31/12/N (3)	Type d'indices (4)	Durée du contrat	Dates des périodes bonifiées	Taux minimal (5)	Taux maximal (6)	Coût de sortie (7)	Taux maximal après couverture éventuelle (8)	Niveau du taux au 31/12/N (9)	Intérêts payés au cours de l'exercice (10)	Intérêts perçus au cours de l'exercice (le cas échéant) (11)	% par type de taux selon le capital restant dû
Echange de taux, taux variable simple plafonné (cap) ou encadré (tunnel) (A)														
TOTAL (A)		0,00	0,00						0,00			0,00	0,00	0,00
Barrière simple (B)														
TOTAL (B)		0,00	0,00						0,00			0,00	0,00	0,00
Option d'échange (C)														
TOTAL (C)		0,00	0,00						0,00			0,00	0,00	0,00
Multiplicateur jusqu'à 3 ou multiplicateur jusqu'à 5 capé (D)														
TOTAL (D)		0,00	0,00						0,00			0,00	0,00	0,00
Multiplicateur jusqu'à 5 (E)														
TOTAL (E)		0,00	0,00						0,00			0,00	0,00	0,00
Autres types de structures (F)														
TOTAL (F)		0,00	0,00						0,00			0,00	0,00	0,00
TOTAL GENERAL		0,00	0,00						0,00			0,00	0,00	0,00

(1) Répartir les emprunts selon le type de structure de taux (de A à F selon la classification de la charte de bonne conduite) en fonction du risque le plus élevé à courir sur toute la durée de vie du contrat de prêt et après opérations de couverture éventuelles.

(2) Nominal : montant emprunté à l'origine. En cas de couverture partielle d'un emprunt, indiquer séparément sur deux lignes la part du nominal couvert et la part non couverte.

(3) En cas de couverture partielle d'un emprunt, indiquer séparément sur deux lignes la part du capital restant dû couvert et la part non couverte.

(4) Indiquer la classification de l'indice sous-jacent suivant la typologie de la circulaire du 25 juin 2010 sur les produits financiers (de 1 à 6). 1 : Indice zone euro / 2 : Indices inflation française ou zone euro ou écart entre ces indices / 3 : Ecart indice zone euro / 4 : Indices hors zone euro ou écart d'indices dont l'un est hors zone euro / 5 : écarts d'indices hors zone euro / 6 : autres indices.

(5) Taux hors opération de couverture. Indiquer le montant, l'index ou la formule correspondant au taux minimal du contrat de prêt sur toute la durée du contrat.

(6) Taux hors opération de couverture. Indiquer le montant, l'index ou la formule correspondant au taux maximal du contrat de prêt sur toute la durée du contrat.

(7) Coût de sortie : indiquer le montant de l'indemnité contractuelle de remboursement définitif de l'emprunt au 31/12/N ou le cas échéant, à la prochaine date d'échéance.

(8) Montant, index ou formule.

(9) Indiquer le niveau de taux après opérations de couverture éventuelles. Pour les emprunts à taux variables, indiquer le niveau moyen du taux constaté sur l'année.

(10) Indiquer les intérêts dus au titre du contrat initial et comptabilisés à l'article 66111 et des intérêts éventuels dus au titre du contrat d'échange et comptabilisés à l'article 668.

(11) Indiquer les intérêts reçus au titre du contrat d'échange et comptabilisés au 768.

IV – ANNEXES	IV
ELEMENTS DU BILAN – ETAT DE LA DETTE – TYPOLOGIE DE LA REPARTITION DE L'ENCOURS	A1.4

A1.4 – TYPOLOGIE DE LA REPARTITION DE L'ENCOURS (1)

Indices sous-jacents	(1) Indices zone euro	(2) Indices inflation française ou zone euro ou écart entre ces indices	(3) Ecart d'indices zone euro	(4) Indices hors zone euro et écarts d'indices dont l'un est un indice hors zone euro	(5) Ecart d'indices hors zone euro	(6) Autres indices
Structure						
(A) Taux fixe simple. Taux variable simple. Echange de taux fixe contre taux variable ou inversement. Echange de taux structuré contre taux variable ou taux fixe (sens unique). Taux variable simple plafonné (cap) ou encadré (tunnel)	Nombre de produits	1	0	0	0	
	% de l'encours	100,00	0,00	0,00	0,00	
	Montant en euros	532 748,30	0,00	0,00	0,00	0,00
(B) Barrière simple. Pas d'effet de levier	Nombre de produits	0	0	0	0	
	% de l'encours	0,00	0,00	0,00	0,00	
	Montant en euros	0,00	0,00	0,00	0,00	0,00
(C) Option d'échange (swaption)	Nombre de produits	0	0	0	0	
	% de l'encours	0,00	0,00	0,00	0,00	
	Montant en euros	0,00	0,00	0,00	0,00	0,00
(D) Multiplicateur jusqu'à 3 ; multiplicateur jusqu'à 5 capé	Nombre de produits	0	0	0	0	
	% de l'encours	0,00	0,00	0,00	0,00	
	Montant en euros	0,00	0,00	0,00	0,00	0,00
(E) Multiplicateur jusqu'à 5	Nombre de produits	0	0	0	0	
	% de l'encours	0,00	0,00	0,00	0,00	
	Montant en euros	0,00	0,00	0,00	0,00	0,00
(F) Autres types de structures	Nombre de produits					0
	% de l'encours					0,00
	Montant en euros					0,00

(1) Cette annexe retrace le stock de dette au 31/12/N après opérations de couverture éventuelles.

IV – ANNEXES	IV
ELEMENTS DU BILAN – ETAT DE LA DETTE – DETAIL DES OPERATIONS DE COUVERTURE	A1.5

A1.5 – DETAIL DES OPERATIONS DE COUVERTURE (1)

Instruments de couverture (Pour chaque ligne, indiquer le numéro de contrat)	Emprunt couvert			Instrument de couverture									
	Référence de l'emprunt couvert	Capital restant dû au 31/12/N	Date de fin du contrat	Organisme co-contractant	Type de couverture (3)	Nature de la couverture (change ou taux)	Notionnel de l'instrument de couverture	Date de début du contrat	Date de fin du contrat	Périodicité de règlement des intérêts (4)	Montant des commissions diverses	Primes éventuelles	
												Primes payées pour l'achat d'option	Primes reçues pour la vente d'option
Taux fixe (total)		0,00					0,00				0,00	0,00	0,00
Taux variable simple (total)		0,00					0,00				0,00	0,00	0,00
Taux complexe (total) (2)		0,00					0,00				0,00	0,00	0,00
Total		0,00					0,00				0,00	0,00	0,00

(1) Si un instrument couvre plusieurs emprunts, distinguer une ligne par emprunt couvert.

(2) Il s'agit d'un taux variable qui n'est pas défini comme la simple addition d'un taux usuel de référence et d'une marge exprimée en point de pourcentage.

(3) Indiquer s'il s'agit d'un *swap*, d'une option (*cap*, *floor*, *tunnel*, *swaption*).

(4) Indiquer la périodicité de règlement des intérêts : A : annuelle, M : mensuelle, B : bimestrielle, S : semestrielle, T : trimestrielle, X : autre.

IV – ANNEXES	IV
ELEMENTS DU BILAN – ETAT DE LA DETTE – DETAIL DES OPERATIONS DE COUVERTURE	A1.5

A1.5 – DETAIL DES OPERATIONS DE COUVERTURE (1) (suite)

Instruments de couverture (Pour chaque ligne, indiquer le numéro de contrat)	Référence de l'emprunt couvert	Effet de l'instrument de couverture							
		Taux payé		Taux reçu (7)		Charges et produits constatés depuis l'origine du contrat		Catégorie d'emprunt (8)	
		Index (5)	Niveau de taux (6)	Index	Niveau de taux	Charges c/668	Produits c/768	Avant opération de couverture	Après opération de couverture
Taux fixe (total)						0,00	0,00		
Taux variable simple (total)						0,00	0,00		
Taux complexe (total) (2)						0,00	0,00		
Total						0,00	0,00		

(5) Indiquer l'index utilisé ou la formule de taux.

(6) Pour les emprunts à taux variable, indiquer le niveau moyen du taux constaté sur l'année.

(7) A compléter si l'instrument de couverture est un *swap*.

(8) Catégorie d'emprunt. Exemple A-1 (cf. la classification des emprunts suivant la typologie de la circulaire IOCB1015077C du 25 juin 2010 sur les produits financiers offerts aux collectivités territoriales).

IV – ANNEXES	IV
ELEMENTS DU BILAN – ETAT DE LA DETTE – REMBOURSEMENT ANTICIPE D’UN EMPRUNT AVEC REFINANCEMENT	A1.6

A1.6 – REMBOURSEMENT ANTICIPE D’UN EMPRUNT AVEC REFINANCEMENT (1)

Emprunts (2) (Pour chaque ligne, indiquer le numéro de contrat)	Année de mobilisation et profil d'amort. de l'emprunt		Date du refinancement	Organisme prêteur ou chef de file	Capital restant dû	Capital réaménagé	Durée résiduelle	Périodicité des remboursements (6)	Caractéristiques du taux			Coût de sortie (10)		Annuité de l'exercice		ICNE de l'exercice
	Année	Profil (5)							Type de taux (7)	Index (8)	Niveau de taux (9)	Type (11)	Montant (12)	Intérêts (13)	Capital	
Total des dépenses au c/ 166 Refinancement de dette (3)					0,00	0,00						0,00	0,00	0,00	0,00	0,00
Total des recettes au c/ 166 Refinancement de dette (4)					0,00	0,00						0,00	0,00	0,00	0,00	0,00

(1) Les opérations de refinancement de dette consistent en un remboursement d'un emprunt auprès d'un établissement de crédit suivi de la souscription d'un nouvel emprunt. Pour cette raison, les dépenses et les recettes du c/166 sont équilibrées.

(2) Pour les emprunts de refinancement, indiquer le nouveau numéro de contrat suivi, entre parenthèses, de la référence de l'emprunt quitté.

(3) Il s'agit de retracer les caractéristiques avant réaménagement des emprunts ayant fait l'objet d'un remboursement anticipé avec refinancement.

(4) Il s'agit de retracer les caractéristiques après réaménagement des emprunts de refinancement.

(5) Indiquer C pour amortissement constant, P pour amortissement progressif, F pour *in fine*, X pour autres à préciser.

(6) Indiquer la périodicité des remboursements A : annuelle ; T : trimestrielle ; M : mensuelle, B : bimestrielle, S : semestrielle, X autre.

(7) Type de taux d'intérêt : F : fixe ; V : variable simple ; C : complexe (c'est-à-dire un taux variable qui n'est pas seulement défini comme la simple addition d'un taux usuel de référence et d'une marge exprimée en point de pourcentage).

(8) Indiquer le type d'index (ex : Euribor 3 mois).

(9) Taux après opérations de couverture éventuelles. Pour un emprunt à taux variable, indiquer le niveau du taux constaté à la date du refinancement.

(10) Il s'agit de retracer les caractéristiques de l'indemnité de remboursement anticipé due relative à l'emprunt quitté.

(11) Indiquer A pour autofinancement, C pour capitalisation, T pour intégration dans le taux du nouvel emprunt, D pour allongement de durée.

(12) Indiquer le coût de sortie uniquement en cas d'autofinancement et de capitalisation.

(13) Il s'agit des intérêts dus au titre du contrat initial et comptabilisés à l'article 66111 « Intérêts réglés à l'échéance » (intérêts décaissés) et intérêts éventuels dus au titre du contrat d'échange éventuel et comptabilisés à l'article 668.

IV – ANNEXES	IV
ELEMENTS DU BILAN – ETAT DE LA DETTE – EMPRUNTS RENEGOCIES AU COURS DE L’ANNEE N	A1.7

A1.7 – EMPRUNTS RENEGOCIES AU COURS DE L’ANNEE N (1)

N° du contrat d'emprunt	Date de souscription du contrat initial	Date de renégociation	Organisme prêteur	Durée résiduelle en années		Taux (2)						Nominal		Profil d'amortissement et périodicité de remboursement (6)		Capital restant dû au 31/12/N	ICNE de l'exercice	Annuité payée dans l'exercice (s'il y a lieu)	
				Contrat initial	Contrat renégocié	Contrat initial			Contrat renégocié			Contrat initial	Contrat renégocié (5)	Contrat initial	Contrat renégocié			Intérêts	Capital
						Type de taux (3)	Index (4)	Taux act.	Type de taux (3)	Index (4)	Taux act.								
Total												0,00	0,00			0,00	0,00	0,00	0,00

(1) Inscrire les emprunts renégociés au cours de l'exercice N.

(2) Taux à la date de renégociation.

(3) Indiquer : F : fixe ; V : variable simple ; C : complexe (c'est-à-dire un taux variable qui n'est pas seulement défini comme la simple addition d'un taux usuel de référence et d'une marge exprimée en point de pourcentage).

(4) Indiquer la nature de l'index retenu (exemple : Euribor 3 mois).

(5) Nominal à la date de renégociation.

(6) Faire figurer 2 lettres : - Pour le profil d'amortissement, indiquer : C pour amortissement constant, P pour amortissement progressif, F pour *in fine*, X pour autres.

- Pour la périodicité de remboursement, indiquer A : annuelle ; T : trimestrielle ; M : mensuelle, B : bimestrielle, S : semestrielle, X autre.

IV – ANNEXES	IV
ELEMENTS DU BILAN – ETAT DE LA DETTE AUTRES DETTES	A1.8

A1.8 – AUTRES DETTES

(Issues des engagements juridiques pris autres que ceux destinés à financer la prise en charge d'un emprunt)

LIBELLES	Montant initial de la dette	Dépenses de l'exercice	Dettes restantes
----------	-----------------------------	------------------------	------------------

IV – ANNEXES	IV
ELEMENTS DU BILAN METHODES UTILISEES POUR LES AMORTISSEMENTS	A2

A2 – AMORTISSEMENTS – METHODES UTILISEES

CHOIX DE L'ASSEMBLEE DELIBERANTE	Délibération du
Biens de faible valeur Seuil unitaire en deçà duquel les immobilisations de peu de valeur s'amortissent sur un an (article R. 2321-1 du CGCT) : 200 €	12/12/2018

Procédure d'amortissement (linéaire, dégressif, variable)	Catégories de biens amortis	Durée (en années)	
L	Frais d'études, frais de recherche développement, frais d'insertion, concessions	5	12/12/2018
L	et droits similaires, matériel informat, matériel de bureau, véhicules deux roues	5	12/12/2018
L	Véhicules lourds	8	12/12/2018
L	Outils industriels, mobilier, véhicules légers	10	12/12/2018
L	Construction sur sol d'autrui, matériel industriel, agencements et aménagements divers	15	12/12/2018
L	Agencement et aménagement terrains nus et terrains bâtis, autres agencements	20	12/12/2018
L	terrains, aménagement constructions, installations complexes spécialisées, mat, spécifique	20	12/12/2018
L	Construction bâtiment	40	12/12/2018

IV – ANNEXES	IV
ELEMENTS DU BILAN ETAT DES PROVISIONS ET DES DEPRECIATIONS	A3.1

A3.1 – ETAT DES PROVISIONS ET DES DEPRECIATIONS

Nature de la provision ou de la dépréciation	Dotations inscrites au budget de l'exercice (1)	Date de constitution	Montant des prov. et dépréciations constituées au 01/01/N	Montant total des prov. et dépréciations constituées	Reprises inscrites au budget de l'exercice	SOLDE
PROVISIONS ET DEPRECIATIONS BUDGETAIRES						
Provisions réglementées et amortissements dérogatoires	0,00		0,00	0,00	0,00	0,00
Provisions pour risques et charges (2)	0,00		0,00	0,00	0,00	0,00
Dépréciations (2)	0,00		0,00	0,00	0,00	0,00
TOTAL BUDGETAIRES	0,00		0,00	0,00	0,00	0,00
PROVISIONS ET DEPRECIATIONS SEMI-BUDGETAIRES						
Provisions. pour risques et charges (2)	0,00		97,01	97,01	72,41	24,60
Provision pour créances douteuses	0,00	31/12/2023	97,01	97,01	72,41	24,60
Dépréciations (2)	0,00		0,00	0,00	0,00	0,00
TOTAL SEMI-BUDGETAIRES	0,00		97,01	97,01	72,41	24,60

(1) Provisions nouvelles ou abondement d'une provision déjà constituée.

(2) Indiquer l'objet de la provision (exemples : provision pour litiges au titre du procès ... ; provisions pour dépréciation des immobilisations de l'équipement ...).

IV – ANNEXES	IV
ELEMENTS DU BILAN ETALEMENT DES PROVISIONS	A3.2

A3.2 – ETALEMENT DES PROVISIONS

Nature	Objet	Montant total à constituer	Durée (année)	Montant des provisions constituées au 31/12/N	Provision constituée au titre de l'exercice	Montant restant à provisionner
--------	-------	-------------------------------	------------------	--	--	--------------------------------------

(1) Il s'agit des provisions pour risques et charges qui peuvent faire l'objet d'un étalement.

IV – ANNEXES	IV
ELEMENTS DU BILAN EQUILIBRE DES OPERATIONS FINANCIERES – DEPENSES	A4.1

DEPENSES A COUVRIR PAR DES RESSOURCES PROPRES

Art. (1)	Libellé (1)	Crédits de l'exercice (BP + BS + DM + RAR N-1)	Réalizations
DEPENSES TOTALES A COUVRIR PAR DES RESSOURCES PROPRES =A + B		45 410,00	41 920,26
16 Emprunts et dettes assimilées (A)		42 000,00	38 515,92
1631	Emprunts obligataires	0,00	0,00
1641	Emprunts en euros	42 000,00	38 515,92
1643	Emprunts en devises	0,00	0,00
16441	Opérat° afférentes à l'emprunt	0,00	0,00
1678	Autres emprunts et dettes	0,00	0,00
1681	Autres emprunts	0,00	0,00
1682	Bons à moyen terme négociables	0,00	0,00
1687	Autres dettes	0,00	0,00
Dépenses et transferts à déduire des ressources propres (B)		3 410,00	3 404,34
10...	<i>Reprise de dotations, fonds divers et réserves</i>		
10...	Reversement de dotations, fonds divers et réserves		
139	<i>Subv. invest. transférées cpte résultat</i>	3 410,00	3 404,34
020	Dépenses imprévues	0,00	0,00

	Op. de l'exercice I	Restes à réaliser en dépenses au 31/12	Solde d'exécution D001 de l'exercice précédent (N-1)	TOTAL II
Dépenses à couvrir par des ressources propres	41 920,26	419 961,53	0,00	461 881,79

(1) Détailler les chapitres budgétaires par article conformément au plan de comptes.

IV – ANNEXES	IV
ELEMENTS DU BILAN	
EQUILIBRE DES OPERATIONS FINANCIERES – RECETTES	A4.2

RESSOURCES PROPRES

Art. (1)	Libellé (1)	Crédits de l'exercice (BP + BS + DM + RAR N-1)	Réalizations
RECETTES (RESSOURCES PROPRES) = a + b		210 000,00	III 194 525,44
Ressources propres externes de l'année (a)		0,00	0,00
10222	FCTVA	0,00	0,00
10228	Autres fonds globalisés	0,00	0,00
26...	Participations et créances rattachées		
27...	Autres immobilisations financières		
Ressources propres internes de l'année (b) (2)		210 000,00	194 525,44
15...	Provisions pour risques et charges		
169	Primes de remboursement des obligations	0,00	0,00
26...	Participations et créances rattachées		
27...	Autres immobilisations financières		
28...	Amortissement des immobilisations		
28131	Bâtiments	140 000,00	137 706,63
28135	Installations générales, agencements, ..	20 000,00	17 774,64
28138	Autres constructions	0,00	47,00
28151	Installations complexes spécialisées	0,00	4 079,00
28153	Installations à caractère spécifique	40 000,00	26 490,92
28154	Matériel industriel	9 000,00	5 030,25
28155	Outillage industriel	0,00	673,00
28183	Matériel de bureau et informatique	0,00	2 040,00
28188	Autres	1 000,00	684,00
29...	Dépréciation des immobilisations		
39...	Dépréciat° des stocks et en-cours		
481...	Charges à répartir plusieurs exercices		
021	Virement de la section d'exploitation	0,00	0,00

	Opérations de l'exercice III	Restes à réaliser en recettes au 31/12	Solde d'exécution R001 de l'exercice précédent	Affectation R106 de l'exercice précédent	TOTAL IV
Total ressources propres disponibles	194 525,44	500 000,00	43 752,07	0,00	738 277,51

	Montant
Dépenses à couvrir par des ressources propres	II 461 881,79
Ressources propres disponibles	IV 738 277,51
Solde	V = IV – II (3) 276 395,72

(1) Les comptes 15, 169, 26, 27, 28, 29, 39 et 481 sont à détailler conformément au plan de comptes.

(2) Les comptes 15, 29 et 39 sont présentés uniquement si la commune ou l'établissement applique le régime des provisions budgétaires.

(3) Indiquer le signe algébrique.

IV – ANNEXES	IV
ELEMENTS DU BILAN – DETAIL DES OPERATIONS POUR COMPTE DE TIERS	A7

A7 – CHAPITRE D'OPERATIONS POUR COMPTE DE TIERS (Détail) (1)

- (1) Ouvrir un cadre par opération pour compte de tiers.
- (2) Inscrire le chapitre et la nature des travaux.
- (3) Le chapitre 45 doit être détaillé conformément au plan de comptes, tant en dépenses qu'en recettes.
- (4) Indiquer le chapitre.

IV – ANNEXES	IV
ELEMENTS DU BILAN VARIATION DU PATRIMOINE (article R. 2313-3 du CGCT) – ENTREES	A8.1

A8.1 – ETAT DES ENTREES D'IMMOBILISATIONS

Modalités et date d'acquisition	Désignation du bien	Valeur d'acquisition (coût historique)	Cumul des amortissements	Durée de l'amortissement
Acquisitions à titre onéreux				
16/03/2023	AMO CONSTRUCTION PARCS OUVRAGE AERIEN	21 277,44	0,00	5
Acquisitions à titre gratuit				
Mise à disposition				
Affectation				
Mises en concession ou affermage				
Divers				
21/02/2023	TOUS PARCS REMPLAC. BLOCS DE SECOURS	16 731,32	0,00	0
13/03/2023	PARKING ARTS : REMPLACEMENT COFFRES FORT	5 237,17	0,00	0
13/03/2023	PARKING ARTS : REMPL. STATION RELEVAGE	11 072,87	0,00	0
13/03/2023	GARAGES BELVEDERE INFILTRATIONS	1 360,00	0,00	0
22/03/2023	PARKING BRIAND : CHANGEMENT POMPE DE REL	5 492,64	0,00	0
31/03/2023	PARKINGS TRAVAUX SERRURERIE	1 647,00	0,00	0
10/05/2023	TOUS PARCS REMPLACT LUMINAIRES	121 877,60	0,00	0
09/06/2023	TRAVX MISE EN CONFORMITE ASCENSEURS	8 220,00	0,00	0
20/06/2023	MISE EN CONFORMITE ELECT TOUS PARCS	8 720,94	0,00	0
06/07/2023	ARTS - MISE EN CONFORMITE ASCENSCEURS	5 812,47	0,00	0
19/10/2023	PARKING BELVEDERE : REMPLACT BAFFLES ACC	28 563,38	0,00	0
19/10/2023	PARKING BELVEDERE : SECURISATION/POTELET	1 807,00	0,00	0
TOTAL GENERAL		237 819,83	0,00	

IV – ANNEXES	IV
ELEMENTS DU BILAN VARIATION DU PATRIMOINE (article R. 2313-3 du CGCT) – SORTIES	A8.2

A8.2 – ETAT DES SORTIES DES BIENS D'IMMOBILISATIONS

Modalités et date de sortie	Désignation du bien	Valeur d'acquisition (coût historique)	Durée de l'amort.	Cumul des amort. antérieurs	Valeur nette comptable au jour de la cession	Prix de cession	Plus ou moins values
Cessions à titre onéreux							
Cessions à titre gratuit							
Mise à disposition							
Affectation							
Mises en concession ou affermage							
Mise à la réforme							
Divers							
TOTAL GENERAL		0,00					0,00

IV – ANNEXES	IV
ELEMENTS DU BILAN OPERATIONS LIEES AUX CESSIONS	A8.3

A8.3 –OPERATIONS LIEES AUX CESSIONS

Produit des cessions		Réalisations
Compte 775	Produits des cessions d'éléments d'actif	0,00
Compte 675	Valeurs comptables des éléments d'actif cédés	0,00

IV – ANNEXES	IV
ELEMENTS DU BILAN VARIATION DU PATRIMOINE (article L. 300-5 du code de l'urbanisme) – ENTREES	A9.1

A9.1 – ETAT DES ENTREES D'IMMOBILISATIONS (L. 300-5 du code de l'urbanisme)

Modalités et date d'acquisition	Désignation du bien	Valeur d'acquisition (coût historique)	Cumul des amortissements	Durée de l'amortissement
Acquisitions à titre onéreux				
Acquisitions à titre gratuit				
Mise à disposition				
Affectation				
Mises en concession ou affermage				
Divers				
TOTAL GENERAL		0,00	0,00	

IV – ANNEXES	IV
ELEMENTS DU BILAN VARIATION DU PATRIMOINE (article L. 300-5 du code de l'urbanisme) – SORTIES	A9.2

A9.2 – ETAT DES SORTIES DES BIENS D'IMMOBILISATIONS (L. 300-5 du code de l'urbanisme)

Modalités et date de sortie	Désignation du bien	Valeur d'acquisition (coût historique)	Durée de l'amort.	Cumul des amort. antérieurs	Valeur nette comptable au jour de la cession	Prix de cession	Plus ou moins values
Cessions à titre onéreux							
Cessions à titre gratuit							
Mise à disposition							
Affectation							
Mises en concession ou affermage							
Mise à la réforme							
Divers							
TOTAL GENERAL		0,00					0,00

IV – ANNEXES	IV
AUTRES ELEMENTS D'INFORMATIONS LISTE DES ORGANISMES DANS LESQUELS LA COLLECTIVITE A PRIS UN ENGAGEMENT FINANCIER	C2

C2 – LISTES DES ORGANISMES DANS LESQUELS A ETE PRIS UN ENGAGEMENT FINANCIER (articles L. 2313-1 et L. 2313-1-1 du CGCT)

Les documents financiers et comptables de ces organismes sont mis à la disposition du public à (1). Toute personne a le droit de demander communication.

La nature de l'engagement (2)	Nom de l'organisme	Raison sociale de l'organisme	Nature juridique de l'organisme	Montant de l'engagement
<u>Délégation de service public (3)</u> 01/01/2023 -	INDIGO INFRA	INDIGO THONON-LES-BAINS STATIONNEMENT	SAS	908 818,29
<u>Garantie ou cautionnement d'un emprunt</u>				
<u>Autres</u>				

(1) Hôtel de ville pour les communes et siège de l'établissement pour les EPCI, syndicat, etc... et autres lieux publics désignés par la commune ou l'établissement.

(2) Indiquer la date de la décision (délibérations, contrats ou décisions de l'exécutif) .

(3) Préciser la nature de la délégation (concession, affermage, régie intéressée, ...).

IV – ANNEXES	IV
AUTRES ELEMENTS D'INFORMATION PRESENTATION AGREGÉE DU BUDGET PRINCIPAL DU SPIC ET DES BUDGETS ANNEXES (uniquement pour les SPIC dotés de l'autonomie financière et de la personnalité morale)	C4

C4 – PRESENTATION AGREGÉE DU BUDGET PRINCIPAL DU SPIC ET DES BUDGETS ANNEXES**1 – BUDGET PRINCIPAL DU SPIC**

SECTION	Crédits ouverts (1)	Réalisations	Restes à réaliser	Total (2)
EXPLOITATION				
DEPENSES	53 481 561,37	53 658 566,84	0,00	53 658 566,84
RECETTES	53 481 561,37	60 042 014,76	0,00	60 042 014,76
INVESTISSEMENT				
DEPENSES	60 333 947,21	41 953 819,06	2 572 814,85	44 526 633,91
RECETTES	60 333 947,21	39 319 270,16	5 217 198,00	44 536 468,16

(1) Cumul du BP, BS et DM.

(2) Cumul des réalisations et restes à réaliser.

2 – BUDGETS ANNEXES (autant de tableaux que de budget) (1)

BUDGET BUDGET REALISATION ET VENTE DE CAVEAUX / Numéro SIRET : 21740281700464				
SECTION	Crédits ouverts (1)	Réalisations	Restes à réaliser	Total (2)
EXPLOITATION				
DEPENSES	25 400,00	25 395,75	0,00	25 395,75
RECETTES	25 400,00	25 395,75	0,00	25 395,75
INVESTISSEMENT				
DEPENSES	50 795,75	19 300,77	0,00	19 300,77
RECETTES	50 795,75	44 698,75	0,00	44 698,75

BUDGET BUDGET PORT / Numéro SIRET : 21740281700290				
SECTION	Crédits ouverts (1)	Réalisations	Restes à réaliser	Total (2)
EXPLOITATION				
DEPENSES	1 894 766,64	641 214,22	0,00	641 214,22
RECETTES	1 894 766,64	729 023,72	0,00	729 023,72
INVESTISSEMENT				
DEPENSES	2 142 864,63	1 132 808,72	288 419,07	1 421 227,79
RECETTES	2 142 864,63	201 563,97	150 000,00	351 563,97

BUDGET BUDGET THERMALISME ACTIVITEES TAXEES / Numéro SIRET : 21740281700043				
SECTION	Crédits ouverts (1)	Réalisations	Restes à réaliser	Total (2)
EXPLOITATION				
DEPENSES	689 200,00	661 371,28	0,00	661 371,28
RECETTES	689 200,00	661 371,28	0,00	661 371,28
INVESTISSEMENT				
DEPENSES	580 000,00	386 051,57	0,00	386 051,57
RECETTES	580 000,00	456 572,30	50 000,00	506 572,30

BUDGET BUDGET PARCS DE STATIONNEMENT / Numéro SIRET : 21740281700274				
SECTION	Crédits ouverts (1)	Réalisations	Restes à réaliser	Total (2)
EXPLOITATION				
DEPENSES	1 390 428,00	1 371 261,21	0,00	1 371 261,21
RECETTES	1 390 428,00	1 371 261,21	0,00	1 371 261,21
INVESTISSEMENT				
DEPENSES	812 984,28	279 740,09	419 961,53	699 701,62

BUDGET BUDGET PARCS DE STATIONNEMENT / Numéro SIRET : 21740281700274				
SECTION	Crédits ouverts (1)	Réalisations	Restes à réaliser	Total (2)
RECETTES	812 984,28	194 525,44	500 000,00	694 525,44

(1) Cumul du BP, BS et DM.

(2) Cumul des réalisations et restes à réaliser.

3 – PRESENTATION AGRÉGÉE

SECTION	Crédits ouverts (1)	Réalisations	Restes à réaliser	Total (2)
EXPLOITATION				
DEPENSES	57 481 356,01	56 357 809,30	0,00	56 357 809,30
RECETTES	57 481 356,01	62 829 066,72	0,00	62 829 066,72
INVESTISSEMENT				
DEPENSES	63 920 591,87	43 771 720,21	3 281 195,45	47 052 915,66
RECETTES	63 920 591,87	40 216 630,62	5 917 198,00	46 133 828,62
TOTAL AGREGE DES DEPENSES	121 401 947,88	100 129 529,51	3 281 195,45	103 410 724,96
TOTAL AGREGE DES RECETTES	121 401 947,88	103 045 697,34	5 917 198,00	108 962 895,34

(1) Cumul du BP, BS et DM.

(2) Cumul des réalisations et restes à réaliser.



ARRETE - SIGNATURES

Nombre de membres en exercice : **39**
 Nombre de membres présents : **27**
 Nombre de suffrages exprimés : **27**

VOTES : Pour **27**
 Contre **0**
 Abstentions **7**

Date de convocation : **14 juin 2024**

Présenté par le Maire,

A Thonon-les-Bains, le

Le Maire,










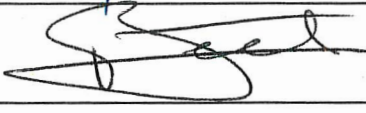

M. Christophe ARMINJON

Délibéré par le Conseil Municipal, réuni en session

A Thonon-les-Bains, le

Les Membres du Conseil Municipal,

M. Jean-Claude TERRIER	M. Philippe LAHOTTE
Mme Katia BACON <i>Excusée a donné pouvoir à Madame PLACE-MARCOZ</i>	Mme Brigitte MOULIN
M. Gérard BASTIAN <i>Excusé a donné pouvoir à Jean-claude TERRIER</i>	M. René GARCIN
Mme Nicole JAILLET	Mme Carine DE LA IGLESIA
M. Jean-Pierre FAVRAT	Mme Emmanuelle VUATTOUX <i>Excusée a donné pouvoir à Madame VULLIEZ</i>
Mme Isabelle PLACE-MARCOZ	M. Mustafa GOKTEKIN
M. Jean DORCIER	M. Michel ELLENA
Mme Cassandra WAINHOUSE	Mme Deborah VERDIER
M. Jean-Marc BRECHOTTE	M. Patrick TISSUT
Mme Véronique VULLIEZ	Mme Sylvie COVAC

M. Joël ANNE 	Mme Sophie PARRA D'ANDERT 
Mme Catherine PERRIN	M. Thomas BARNET 
M. Serge DELSANTE Excusé a donne' pouvoir à Madame JAILLET	Mme Marie-Jo GUIGNARD-DETRUCHE Excusé a donne' pouvoir à Madame PARRA D'ANDERT
Mme Laurence BOURGEOIS Excusé a donne' pouvoir à Monsieur FAURAT	M. Marc-Antoine GRANDO 
M. Mickaël MAQUAIRE 	M. Franck DALIBARD 
Mme Johanna LEROY 	M. Arnaud BERAST 
Mr Osman ATES 	M. Jean-Louis ESCOFFIER
M. Richard BAUD 	Mme Astrid BAUD-ROCHE
M. Jean-Baptiste BAUD 	M. Quentin DUVOCELLE Excusé a donne- pouvoir à Monsieur DALIBARD

Certifié exécutoire par le Maire, compte-tenu de la réception en Préfecture, le 28 Juin 2024

et de la publication, le 28 Juin 2024

A Thonon-les-Bains, le 28 Juin 2024

REPUBLIQUE FRANÇAISE

Numéro SIRET 21740281700043	COLLECTIVITE DE RATTACHEMENT COMMUNE VILLE DE THONON LES BAINS
--	---

POSTE COMPTABLE : Trésorerie de Thonon-les-Bains

SERVICE PUBLIC LOCAL

M. 4

Compte administratif

BUDGET : THERMALISME ACTIVITEES TAXEES

ANNEE 2023

Sommaire

I - Informations générales

Modalités de vote du budget 4

II - Présentation générale du compte administratif

A1 - Vue d'ensemble - Exécution du budget et détail des restes à réaliser 5

A2 - Vue d'ensemble - Section d'exploitation - Chapitres 7

A3 - Vue d'ensemble - Section d'investissement - Chapitres 8

B1 - Balance générale du budget - Dépenses 9

B2 - Balance générale du budget - Recettes 10

III - Vote du compte administratif

A1 - Section d'exploitation - Détail des dépenses 11

A2 - Section d'exploitation - Détail des recettes 12

B1 - Section d'investissement - Détail des dépenses 13

B2 - Section d'investissement - Détail des recettes 14

B3 - Opérations d'équipement - Détail des chapitres et articles 15

IV - Annexes

A - Eléments du bilan

A1.1 - Etat de la dette - Détail des crédits de trésorerie 16

A1.2 - Etat de la dette - Répartition par nature de dette 17

A1.3 - Etat de la dette - Répartition des emprunts par structure de taux 21

A1.4 - Etat de la dette - Typologie de la répartition de l'encours 22

A1.5 - Etat de la dette - Détail des opérations de couverture 23

A1.6 - Etat de la dette - Remboursement anticipé d'un emprunt avec refinancement 25

A1.7 - Etat de la dette - Emprunts renégociés au cours de l'année N 26

A1.8 - Etat de la dette - Autres dettes 27

A2 - Méthodes utilisées pour les amortissements 28

A3.1 - Etat des provisions et des dépréciations 29

A3.2 - Etalement des provisions 30

A4.1 - Equilibre des opérations financières - Dépenses 31

A4.2 - Equilibre des opérations financières - Recettes 32

A5.1.1 - Etat de ventilation des dépenses et recettes des services d'eau et d'assainissement - Exploitation (1) Sans Objet

A5.1.2 - Etat de ventilation des dépenses et recettes des services d'eau et d'assainissement - Investissement (1) Sans Objet

A5.2.1 - Etat de ventilation des dép. et rec. des services d'assainissement collectif et non collectif - Exploitation (1) Sans Objet

A5.2.2 - Etat de ventilation des dép. et rec. des services d'assainissement collectif et non collectif - Investissement (1) Sans Objet

A5.3.1 - Etat de ventilation des dépenses liées à la gestion de la crise sanitaire du COVID-19 - Fonctionnement Sans Objet

A5.3.2 - Etat de ventilation des dépenses liées à la gestion de la crise sanitaire du COVID-19 - Investissement Sans Objet

A6 - Etat des charges transférées Sans Objet

A7 - Détail des opérations pour le compte de tiers 33

A8.1 - Variation du patrimoine (article R. 2313-3 du CGCT) - Entrées 34

A8.2 - Variation du patrimoine (article R. 2313-3 du CGCT) - Sorties 35

A8.3 - Opérations liées aux cessions 36

A9.1 - Variation du patrimoine (article L. 300-5 du code de l'urbanisme) - Entrées 37

A9.2 - Variation du patrimoine (article L. 300-5 du code de l'urbanisme) - Sorties 38

A10 - Etat des travaux en régie Sans Objet

B - Engagements hors bilan

B1.1 - Etat des emprunts garantis par la régie Sans Objet

B1.2 - Calcul du ratio d'endettement relatif aux garanties d'emprunt Sans Objet

B1.3 - Subventions versées dans le cadre du vote du budget Sans Objet

B1.4 - Etat des contrats de crédit-bail Sans Objet

B1.5 - Etat des contrats de partenariat public-privé Sans Objet

B1.6 - Etat des autres engagements donnés Sans Objet

B1.7 - Etat des engagements reçus Sans Objet

B2.1 - Etat des autorisations de programme et des crédits de paiement afférents Sans Objet

B2.2 - Etat des autorisations d'engagement et des crédits de paiement afférents Sans Objet

C - Autres éléments d'informations

C1.1 - Etat du personnel Sans Objet

C1.2 - Etat du personnel de la collectivité ou de l'établissement de rattachement employé par la régie Sans Objet

C2 - Liste des organismes dans lesquels a été pris un engagement financier (2) Sans Objet

C3 - Liste des services individualisés dans un budget annexe (3) Sans Objet

C4 - Présentation agrégée du budget principal et des budgets annexes 39

D - Arrêté et signatures

D - Arrêté et signatures

41

- (1) Ces états ne sont obligatoires que pour les régies rattachées à des communes et groupements de communes de moins de 3 000 habitants ayant décidé d'établir un budget unique pour leurs services de distribution d'eau potable et d'assainissement dans les conditions fixées par l'article L. 2224-6 du CGCT. Ils n'existent qu'en M49.
- (2) Ces états ne sont obligatoires que pour les régies rattachées à des communes de 3 500 habitants et plus (art. L. 2313-1 du CGCT), à des groupements comprenant au moins une commune de 3 500 habitants et plus (art. L.5211-36 du CGCT, art L. 5711-1 CGCT) et à leurs établissements publics.
- (3) Uniquement pour les services dotés de l'autonomie financière et de la personnalité morale.

Préciser, pour chaque annexe, si l'état est sans objet le cas échéant.

I – INFORMATIONS GENERALES	I
MODALITES DE VOTE DU BUDGET	

I – L'assemblée délibérante a voté le présent budget par nature :

- au niveau (1) du chapitre pour la section de fonctionnement ;
- au niveau (1) du chapitre pour la section d'investissement.
- avec (2) les chapitres « opérations d'équipement » de l'état III B 3.

La liste des articles spécialisés sur lesquels l'ordonnateur ne peut procéder à des virements d'article à article est la suivante :

II – En l'absence de mention au paragraphe I ci-dessus, le budget est réputé voté par chapitre, et, en section d'investissement, sans chapitre de dépense « opération d'équipement ».

III – Les provisions sont (3) semi-budgétaires (pas d'inscriptions en recettes de la section d'investissement) .

(1) A compléter par « du chapitre » ou « de l'article ».

(2) Indiquer « avec » ou « sans » les chapitres opérations d'équipement.

(3) A compléter par un seul des deux choix suivants :

- semi-budgétaires (pas d'inscription en recette de la section d'investissement),
- budgétaires (délibération n° du).

II – PRESENTATION GENERALE DU COMPTE ADMINISTRATIF	II
VUE D'ENSEMBLE	A1

EXECUTION DU BUDGET

		DEPENSES	RECETTES	SOLDE D'EXECUTION (1)
REALISATIONS DE L'EXERCICE (mandats et titres)	Section d'exploitation	A 661 371,28	G 661 371,28	G-A 0,00
	Section d'investissement	B 386 051,57	H 456 572,30	H-B 70 520,73

		+		+	
REPORTS DE L'EXERCICE N-1	Report en section d'exploitation (002)	C 0,00 (si déficit)	I 0,00 (si excédent)		
	Report en section d'investissement (001)	D 108 196,56 (si déficit)	J 0,00 (si excédent)		

		DEPENSES	RECETTES	SOLDE D'EXECUTION (1)
=		=		
TOTAL (réalisations + reports)		P= A+B+C+D 1 155 619,41	Q= G+H+I+J 1 117 943,58	=Q-P -37 675,83

RESTES A REALISER A REPORTER EN N+1 (2)	Section d'exploitation	E 0,00	K 0,00
	Section d'investissement	F 0,00	L 50 000,00
	TOTAL des restes à réaliser à reporter en N+1	= E+F 0,00	= K+L 50 000,00

		DEPENSES	RECETTES	SOLDE D'EXECUTION (1)
RESULTAT CUMULE	Section d'exploitation	= A+C+E 661 371,28	= G+I+K 661 371,28	0,00
	Section d'investissement	= B+D+F 494 248,13	= H+J+L 506 572,30	12 324,17
	TOTAL CUMULE	= A+B+C+D+E+F 1 155 619,41	= G+H+I+J+K+L 1 167 943,58	12 324,17

DETAIL DES RESTES A REALISER

Chap.	Libellé	Dépenses engagées non mandatées	Titres restant à émettre
TOTAL DE LA SECTION D'EXPLOITATION		E 0,00	K 0,00
011	Charges à caractère général	0,00	
012	Charges de personnel, frais assimilés	0,00	
014	Atténuations de produits	0,00	
65	Autres charges de gestion courante	0,00	
66	Charges financières	0,00	
67	Charges exceptionnelles	0,00	
69	Impôts sur les bénéfices et assimilés	0,00	
70	Ventes produits fabriqués, prestations		0,00
73	Produits issus de la fiscalité		0,00
74	Subventions d'exploitation		0,00
75	Autres produits de gestion courante		0,00
013	Atténuations de charges		0,00
76	Produits financiers		0,00
77	Produits exceptionnels		0,00
TOTAL DE LA SECTION D'INVESTISSEMENT		F 0,00	L 50 000,00
10	Dotations, fonds divers et réserves	0,00	0,00
13	Subventions d'investissement	0,00	0,00
16	Emprunts et dettes assimilées	0,00	50 000,00
18	Compte de liaison : affectat° (BA,régie) (6)	0,00	0,00

VILLE DE THONON LES BAINS - BUDGET THERMALISME ACTIVITEES TAXEES - CA - 2023

Chap.	Libellé	Dépenses engagées non mandatées	Titres restant à émettre
20	Immobilisations incorporelles	0,00	0,00
21	Immobilisations corporelles	0,00	0,00
22	Immobilisations reçues en affectation (5)	0,00	0,00
23	Immobilisations en cours	0,00	0,00
26	Participat° et créances rattachées	0,00	0,00
27	Autres immobilisations financières	0,00	0,00

(1) Indiquer le signe – si les dépenses sont supérieures aux recettes, et + si les recettes sont supérieures aux dépenses.

(2) Les restes à réaliser de la section d'exploitation correspondent en dépenses, aux dépenses engagées non mandatées et non rattachées telles qu'elles ressortent de la comptabilité des engagements et en recettes, aux recettes certaines n'ayant pas donné lieu à l'émission d'un titre et non rattachées (R. 2311-11 du CGCT).

Les restes à réaliser de la section d'investissement correspondent en dépenses, aux dépenses engagées non mandatées au 31/12 de l'exercice précédent telles qu'elles ressortent de la comptabilité des engagements et aux recettes certaines n'ayant pas donné lieu à l'émission d'un titre au 31/12 de l'exercice précédent (R. 2311-11 du CGCT).

(3) Le chapitre 45 doit être détaillé conformément au plan de comptes, tant en recettes qu'en dépenses.

II – PRESENTATION GENERALE DU COMPTE ADMINISTRATIF	II
SECTION D'EXPLOITATION – CHAPITRES	A2

DEPENSES D'EXPLOITATION

Chap.	Libellé	Crédits ouverts (BP+DM+RAR N-1)	Crédits employés (ou restant à employer)			Crédits annulés (1)
			Mandats émis	Charges rattachées	Restes à réaliser au 31/12	
011	Charges à caractère général	70 000,00	66 763,00	0,00	0,00	3 237,00
012	Charges de personnel, frais assimilés	0,00	0,00	0,00	0,00	0,00
014	Atténuations de produits	0,00	0,00	0,00	0,00	0,00
65	Autres charges de gestion courante	0,00	0,00	0,00	0,00	0,00
Total des dépenses de gestion courante		70 000,00	66 763,00	0,00	0,00	3 237,00
66	Charges financières	149 200,00	133 663,79	4 372,19	0,00	11 164,02
67	Charges exceptionnelles	0,00	0,00	0,00	0,00	0,00
68	Dotations aux provisions et dépréciat°(2)	0,00	0,00			0,00
69	Impôts sur les bénéfices et assimilés(3)	0,00	0,00	0,00	0,00	0,00
022	Dépenses imprévues	0,00				
Total des dépenses réelles d'exploitation		219 200,00	200 426,79	4 372,19	0,00	14 401,02
023	Virement à la section d'investissement	0,00				
042	Opérat° ordre transfert entre sections	470 000,00	456 572,30			13 427,70
043	Opérat° ordre intérieur de la section	0,00	0,00			0,00
Total des dépenses d'ordre d'exploitation		470 000,00	456 572,30			13 427,70
TOTAL		689 200,00	656 999,09	4 372,19	0,00	27 828,72
Pour information		0,00				
D 002 Déficit d'exploitation reporté de N-1						

RECETTES D'EXPLOITATION

Chap.	Libellé	Crédits ouverts (BP+DM+RAR N-1)	Crédits employés (ou restant à employer)			Crédits annulés
			Titres émis	Prod. rattachées	Restes à réaliser au 31/12	
013	Atténuations de charges	0,00	0,00	0,00	0,00	0,00
70	Ventes produits fabriqués, prestations	30 000,00	28 507,00	0,00	0,00	1 493,00
73	Produits issus de la fiscalité(4)	0,00	0,00	0,00	0,00	0,00
74	Subventions d'exploitation	0,00	0,00	0,00	0,00	0,00
75	Autres produits de gestion courante	125 000,00	-26 327,00	125 000,00	0,00	26 327,00
Total des recettes de gestion courante		155 000,00	2 180,00	125 000,00	0,00	27 820,00
76	Produits financiers	0,00	0,00	0,00	0,00	0,00
77	Produits exceptionnels	505 060,00	505 060,00	0,00	0,00	0,00
78	Reprises sur provisions et dépréciations (2)	0,00	0,00			0,00
Total des recettes réelles d'exploitation		660 060,00	507 240,00	125 000,00	0,00	27 820,00
042	Opérat° ordre transfert entre sections	29 140,00	29 131,28			8,72
043	Opérat° ordre intérieur de la section	0,00	0,00			0,00
Total des recettes d'ordre d'exploitation		29 140,00	29 131,28			8,72
TOTAL		689 200,00	536 371,28	125 000,00	0,00	27 828,72
Pour information		0,00				
R 002 Excédent d'exploitation reporté de N-1						

(1) Les crédits annulés correspondent aux crédits ouverts desquels il convient de soustraire les crédits employés.

(2) Si la régie applique le régime des provisions semi-budgétaires, ainsi que pour la dotation aux dépréciations des stocks de fournitures et de marchandises, des créances et des valeurs mobilières de placement, aux dépréciations des comptes de tiers et aux dépréciations des comptes financiers.

(3) Ce chapitre n'existe pas en M. 49.

(4) Ce chapitre existe uniquement en M4, M41 et M43.

II – PRESENTATION GENERALE DU COMPTE ADMINISTRATIF	II
SECTION D'INVESTISSEMENT – CHAPITRES	A3

DEPENSES D'INVESTISSEMENT

Chap.	Libellé	Crédits ouverts (BP+DM+RAR N-1)	Mandats émis	Restes à réaliser au 31/12	Crédits annulés (1)
20	Immobilisations incorporelles	0,00	0,00	0,00	0,00
21	Immobilisations corporelles	0,00	0,00	0,00	0,00
22	Immobilisations reçues en affectation	0,00	0,00	0,00	0,00
23	Immobilisations en cours	82 663,44	0,00	0,00	82 663,44
	Total des opérations d'équipement	0,00	0,00	0,00	0,00
	Total des dépenses d'équipement	82 663,44	0,00	0,00	82 663,44
10	Dotations, fonds divers et réserves	0,00	0,00	0,00	0,00
13	Subventions d'investissement	0,00	0,00	0,00	0,00
16	Emprunts et dettes assimilées	360 000,00	356 920,29	0,00	3 079,71
18	Compte de liaison : affectat° (BA,régie) (3)	0,00	0,00	0,00	0,00
26	Participat° et créances rattachées	0,00	0,00	0,00	0,00
27	Autres immobilisations financières	0,00	0,00	0,00	0,00
020	Dépenses imprévues	0,00			
	Total des dépenses financières	360 000,00	356 920,29	0,00	3 079,71
45...	Total des opérations pour compte de tiers (4)	0,00	0,00	0,00	0,00
	Total des dépenses réelles d'investissement	442 663,44	356 920,29	0,00	85 743,15
040	Opérat° ordre transfert entre sections (2)	29 140,00	29 131,28		8,72
041	Opérations patrimoniales (2)	0,00	0,00		0,00
	Total des dépenses d'ordre d'investissement	29 140,00	29 131,28		8,72
	TOTAL	471 803,44	386 051,57	0,00	85 751,87
	Pour information	108 196,56			
	D 001 Solde d'exécution négatif reporté de N-1				

RECETTES D'INVESTISSEMENT

Chap.	Libellé	Crédits ouverts (BP+DM+RAR N-1)	Titres émis	Restes à réaliser au 31/12	Crédits annulés
13	Subventions d'investissement	0,00	0,00	0,00	0,00
16	Emprunts et dettes assimilées (hors 165)	110 000,00	0,00	50 000,00	60 000,00
20	Immobilisations incorporelles	0,00	0,00	0,00	0,00
21	Immobilisations corporelles	0,00	0,00	0,00	0,00
22	Immobilisations reçues en affectation	0,00	0,00	0,00	0,00
23	Immobilisations en cours	0,00	0,00	0,00	0,00
	Total des recettes d'équipement	110 000,00	0,00	50 000,00	60 000,00
10	Dotations, fonds divers et réserves	0,00	0,00	0,00	0,00
106	Réserves (5)	0,00	0,00	0,00	0,00
165	Dépôts et cautionnements reçus	0,00	0,00	0,00	0,00
18	Compte de liaison : affectat° (BA,régie)(3)	0,00	0,00	0,00	0,00
26	Participat° et créances rattachées	0,00	0,00	0,00	0,00
27	Autres immobilisations financières	0,00	0,00	0,00	0,00
	Total des recettes financières	0,00	0,00	0,00	0,00
45...	Total des opérations pour le compte de tiers (4)	0,00	0,00	0,00	0,00
	Total des recettes réelles d'investissement	110 000,00	0,00	50 000,00	60 000,00
021	Virement de la section d'exploitation (2)	0,00			
040	Opérat° ordre transfert entre sections (2)	470 000,00	456 572,30		13 427,70
041	Opérations patrimoniales (2)	0,00	0,00		0,00
	Total des recettes d'ordre d'investissement	470 000,00	456 572,30		13 427,70
	TOTAL	580 000,00	456 572,30	50 000,00	73 427,70
	Pour information	0,00			
	R 001 Solde d'exécution positif reporté de N-1				

(1) Les crédits annulés correspondent aux crédits ouverts auxquels il convient de soustraire les crédits employés.

(2) DE 023 = RI 021 ; DI 040 = RE 042 ; RI 040 = DE 042 ; DI 041 = RI 041 ; DE 043 = RE 043.

(3) A servir uniquement, en dépense, lorsque la régie effectue une dotation initiale en espèces au profit d'un service public non personnalisé qu'elle crée et, en recettes, lorsque le service non personnalisé reçoit une dotation en espèces de la part de sa collectivité de rattachement.

(4) Seul le total des opérations réelles pour compte de tiers figure sur cet état (voir le détail Annexe IV A7).

(5) Le compte 106 n'est pas un chapitre mais un article du chapitre 10.

II – PRESENTATION GENERALE DU COMPTE ADMINISTRATIF	II
BALANCE GENERALE DU BUDGET	B1

1 – MANDATS EMIS (y compris sur les restes à réaliser N-1)

	EXPLOITATION	Opérations réelles (1)	Opérations d'ordre (2)	TOTAL
011	Charges à caractère général	66 763,00		66 763,00
012	Charges de personnel, frais assimilés	0,00		0,00
014	Atténuations de produits	0,00		0,00
60	<i>Achats et variation des stocks (3)</i>		0,00	0,00
65	Autres charges de gestion courante	0,00		0,00
66	Charges financières	138 035,98	0,00	138 035,98
67	Charges exceptionnelles	0,00	0,00	0,00
68	Dot. Amortist, dépréciat°, provisions	0,00	456 572,30	456 572,30
69	Impôts sur les bénéfiques et assimilés(4)	0,00		0,00
71	<i>Production stockée (ou déstockage) (3)</i>		0,00	0,00
Dépenses d'exploitation – Total		204 798,98	456 572,30	661 371,28

+

D 002 DEFICIT D'EXPLOITATION REPORTE DE N-1	0,00
--	-------------

=

TOTAL DES DEPENSES D'EXPLOITATION CUMULEES	661 371,28
---	-------------------

	INVESTISSEMENT	Opérations réelles (1)	Opérations d'ordre (2)	TOTAL
10	Dotations, fonds divers et réserves	0,00	0,00	0,00
13	Subventions d'investissement	0,00	29 131,28	29 131,28
14	<i>Prov. Réglementées, amort. dérogatoires</i>		0,00	0,00
15	<i>Provisions pour risques et charges (5)</i>		0,00	0,00
16	Emprunts et dettes assimilées (sauf 1688 non budgétaire)	356 920,29	0,00	356 920,29
18	Compte de liaison : affectat° (BA,régie)	0,00		0,00
	Total des opérations d'équipement	0,00		0,00
20	Immobilisations incorporelles (6)	0,00	0,00	0,00
21	Immobilisations corporelles (6)	0,00	0,00	0,00
22	Immobilisations reçues en affectation (6)	0,00	0,00	0,00
23	Immobilisations en cours (6)	0,00	0,00	0,00
26	Participations et créances rattachées	0,00	0,00	0,00
27	Autres immobilisations financières	0,00	0,00	0,00
28	<i>Amortissement des immobilisations(reprises)</i>		0,00	0,00
29	<i>Dépréciation des immobilisations</i>		0,00	0,00
39	<i>Dépréciat° des stocks et en-cours</i>		0,00	0,00
45...	Total des opérations pour compte de tiers (7)	0,00	0,00	0,00
481	<i>Charges à répartir plusieurs exercices</i>		0,00	0,00
3...	Stocks	0,00	0,00	0,00
Dépenses d'investissement –Total		356 920,29	29 131,28	386 051,57

+

D 001 SOLDE D'EXECUTION NEGATIF REPORTE N-1	108 196,56
--	-------------------

=

TOTAL DES DEPENSES D'INVESTISSEMENT CUMULEE	494 248,13
--	-------------------

- (1) Y compris les opérations relatives au rattachement des charges et des produits et les opérations d'ordre semi-budgétaires.
 (2) Voir liste des opérations d'ordre.
 (3) Permet de retracer les variations de stocks (sauf stocks de marchandises et de fournitures).
 (4) Ce chapitre n'existe pas en M. 49.
 (5) Si la régie applique le régime des provisions budgétaires.
 (6) Hors chapitres « opérations d'équipement ».
 (7) Seul le total des opérations pour compte de tiers figure sur cet état (voir le détail Annexe IV A7).

II – PRESENTATION GENERALE DU COMPTE ADMINISTRATIF	II
BALANCE GENERALE DU BUDGET	B2

2 – Titres émis (y compris sur les restes à réaliser N-1)

	EXPLOITATION	Opérations réelles (1)	Opérations d'ordre (2)	TOTAL
013	Atténuations de charges	0,00		0,00
60	Achats et variation des stocks (3)		0,00	0,00
70	Ventes produits fabriqués, prestations	28 507,00		28 507,00
71	Production stockée (ou déstockage)(3)		0,00	0,00
72	Production immobilisée		0,00	0,00
73	Produits issus de la fiscalité(7)	0,00		0,00
74	Subventions d'exploitation	0,00		0,00
75	Autres produits de gestion courante	98 673,00		98 673,00
76	Produits financiers	0,00	0,00	0,00
77	Produits exceptionnels	505 060,00	29 131,28	534 191,28
78	Reprise amort., dépréciat° et provisions	0,00	0,00	0,00
79	Transferts de charges		0,00	0,00
Recettes d'exploitation – Total		632 240,00	29 131,28	661 371,28

+

R 002 EXCEDENT D'EXPLOITATION REPORTE DE N-1	0,00
---	-------------

=

TOTAL DES RECETTES D'EXPLOITATION CUMULEES	661 371,28
---	-------------------

	INVESTISSEMENT	Opérations réelles (1)	Opérations d'ordre (2)	TOTAL
10	Dotations, fonds divers et réserves (sauf 106)	0,00	0,00	0,00
13	Subventions d'investissement	0,00	0,00	0,00
14	Prov. Réglementées, amort. dérogatoires		0,00	0,00
15	Provisions pour risques et charges (4)		0,00	0,00
16	Emprunts et dettes assimilées (sauf 1688 non budgétaire)	0,00	0,00	0,00
18	Comptes liaison : affectat° BA, régies	0,00		0,00
20	Immobilisations incorporelles(5)	0,00	0,00	0,00
21	Immobilisations corporelles(5)	0,00	0,00	0,00
22	Immobilisations reçues en affectation(5)	0,00	0,00	0,00
23	Immobilisations en cours(5)	0,00	0,00	0,00
26	Participations et créances rattachées	0,00	0,00	0,00
27	Autres immobilisations financières	0,00	0,00	0,00
28	Amortissement des immobilisations		456 572,30	456 572,30
29	Dépréciation des immobilisations (4)		0,00	0,00
39	Dépréciat° des stocks et en-cours (4)		0,00	0,00
45...	Opérations pour compte de tiers (6)	0,00	0,00	0,00
481	Charges à répartir plusieurs exercices		0,00	0,00
491	Dépréciations des comptes de clients		0,00	0,00
3...	Stocks	0,00	0,00	0,00
Recettes d'investissement – Total		0,00	456 572,30	456 572,30

+

R 001 SOLDE D'EXECUTION POSITIF REPORTE DE N-1	0,00
---	-------------

+

AFFECTATION AUX COMPTES 106	0,00
------------------------------------	-------------

=

TOTAL DES RECETTES D'INVESTISSEMENT CUMULEES	456 572,30
---	-------------------

(1) Y compris les opérations relatives au rattachement des charges et des produits et les opérations d'ordre semi-budgétaires.

(2) Voir liste des opérations d'ordre.

(3) Permet de retracer les variations de stocks (sauf stocks de marchandises et de fournitures).

(4) Si la régie applique le régime des provisions budgétaires.

(5) Hors chapitres « opérations d'équipement ».

(6) Seul le total des opérations pour compte de tiers figure sur cet état (voir le détail Annexe IV A7).

(7) Ce chapitre existe uniquement en M. 4, en M. 41 et en M. 43.

III – VOTE DU COMPTE ADMINISTRATIF						III
SECTION D'EXPLOITATION – DETAIL DES DEPENSES						A1
Chap/ art (1)	Libellé (1)	Crédits ouverts (BP+DM+RAR N-1)	Crédits employés (ou restant à employer)			Crédits annulés
			Mandats émis	Charges rattachées	Restes à réaliser au 31/12	
011	Charges à caractère général (2) (3)	70 000,00	66 763,00	0,00	0,00	3 237,00
63512	Taxes foncières	70 000,00	66 763,00	0,00	0,00	3 237,00
012	Charges de personnel, frais assimilés	0,00	0,00	0,00	0,00	0,00
014	Atténuations de produits (4)	0,00	0,00	0,00	0,00	0,00
65	Autres charges de gestion courante	0,00	0,00	0,00	0,00	0,00
TOTAL DEPENSES DE GESTION DES SERVICES (a) = (011+012+014+65)		70 000,00	66 763,00	0,00	0,00	3 237,00
66	Charges financières (b) (5)	149 200,00	133 663,79	4 372,19	0,00	11 164,02
66111	Intérêts réglés à l'échéance	150 000,00	142 928,88	0,00	0,00	7 071,12
66112	Intérêts - Rattachement des ICNE	-800,00	-9 265,09	4 372,19	0,00	4 092,90
67	Charges exceptionnelles (c)	0,00	0,00	0,00	0,00	0,00
68	Dotations aux provisions et dépréciat° (d) (6)	0,00	0,00			0,00
69	Impôts sur les bénéfiques et assimilés (e) (7)	0,00	0,00	0,00	0,00	0,00
022	Dépenses imprévues (f)	0,00				
TOTAL DES DEPENSES REELLES = a+b+c+d+e+f		219 200,00	200 426,79	4 372,19	0,00	14 401,02
023	<i>Virement à la section d'investissement</i>	<i>0,00</i>				
042	Opérat° ordre transfert entre sections (8)(9)	470 000,00	456 572,30			13 427,70
6811	<i>Dot. amort. Immos incorp. et corporelles</i>	<i>470 000,00</i>	<i>456 572,30</i>			<i>13 427,70</i>
TOTAL DES PRELEVEMENTS AU PROFIT DE LA SECTION D'INVESTISSEMENT		470 000,00	456 572,30			13 427,70
043	Opérat° ordre intérieur de la section (10)	0,00	0,00			0,00
TOTAL DES DEPENSES D'ORDRE		470 000,00	456 572,30			13 427,70
TOTAL DES DEPENSES D'EXPLOITATION DE L'EXERCICE (= Total des opérations réelles et d'ordre)		689 200,00	656 999,09	4 372,19	0,00	27 828,72
Pour information D 002 Déficit d'exploitation reporté de N-1		0,00				

Détail du calcul des ICNE au compte 66112 (5)

Montant des ICNE de l'exercice	4 372,19
- Montant des ICNE de l'exercice N-1	9 265,09
= Différence ICNE N – ICNE N-1	-4 892,90

(1) Détailler les chapitres budgétaires par article conformément au plan de comptes utilisé par la régie.

(2) Le compte 621 est retracé au sein du chapitre 012.

(3) Le compte 634 est uniquement ouvert en M. 41.

(4) Le compte 739 est uniquement ouvert en M. 43.

(5) Si le montant des ICNE de l'exercice est inférieur au montant de l'exercice N-1, le montant de l'article 66112 sera négatif.

(6) Si la régie applique le régime des provisions semi-budgétaires, ainsi que pour la dotation aux dépréciations des stocks de fournitures et de marchandises, des créances et des valeurs mobilières de placement, aux dépréciations des comptes de tiers et aux dépréciations des comptes financiers.

(7) Ce chapitre n'existe pas en M. 49.

(8) Cf. définitions du chapitre des opérations d'ordre, DE 042 = RI 040.

(9) Le compte 6815 peut figurer dans le détail du chapitre 042 si la régie applique le régime des provisions budgétaires.

(10) Chapitre destiné à retracer les opérations particulières telles que les opérations de stocks ou liées à la tenue d'un inventaire permanent simplifié.

III – VOTE DU COMPTE ADMINISTRATIF	III
SECTION D'EXPLOITATION – DETAIL DES RECETTES	A2

Chap/ art(1)	Libellé (1)	Crédits ouverts (BP+DM+RAR N-1)	Crédits employés (ou restant à employer)			Crédits annulés
			Titres émis	Produits rattachés	Restes à réaliser au 31/12	
013	Atténuations de charges (2)	0,00	0,00	0,00	0,00	0,00
70	Ventes produits fabriqués, prestations	30 000,00	28 507,00	0,00	0,00	1 493,00
70878	Remb. frais par des tiers	30 000,00	28 507,00	0,00	0,00	1 493,00
73	Produits issus de la fiscalité (3)	0,00	0,00	0,00	0,00	0,00
74	Subventions d'exploitation	0,00	0,00	0,00	0,00	0,00
75	Autres produits de gestion courante	125 000,00	-26 327,00	125 000,00	0,00	26 327,00
757	Redevances des fermiers, concession..	125 000,00	-26 327,00	125 000,00	0,00	26 327,00
TOTAL = RECETTES DE GESTION DES SERVICES (a) = 70+73+74+75+013		155 000,00	2 180,00	125 000,00	0,00	27 820,00
76	Produits financiers (b)	0,00	0,00	0,00	0,00	0,00
77	Produits exceptionnels (c)	505 060,00	505 060,00	0,00	0,00	0,00
7741	Subvent° excep. coll. de rattachement	505 060,00	505 060,00	0,00	0,00	0,00
78	Reprises sur provisions et dépréciations (d) (4)	0,00	0,00			0,00
TOTAL DES RECETTES REELLES =a+b+c+d		660 060,00	507 240,00	125 000,00	0,00	27 820,00
042	Opérat° ordre transfert entre sections (6)	29 140,00	29 131,28			8,72
777	Quote-part subv invest transf cpte résul	29 140,00	29 131,28			8,72
043	Opérat° ordre intérieur de la section (5)	0,00	0,00			0,00
TOTAL DES RECETTES D'ORDRE		29 140,00	29 131,28			8,72
TOTAL DES RECETTES D'EXPLOITATION DE L'EXERCICE (=Total des opérations réelles et d'ordre)		689 200,00	536 371,28	125 000,00	0,00	27 828,72
Pour information R 002 Excédent d'exploitation reporté de N-1		0,00				

Détail du calcul des ICNE au compte 7622

Montant des ICNE de l'exercice	0,00
- Montant des ICNE de l'exercice N-1	0,00
= Différence ICNE N – ICNE N-1	0,00

(1) Détailler les chapitres budgétaires par article conformément au plan de comptes utilisé par la régie.

(2) L'article 699 n'existe pas en M. 49.

(3) Ce chapitre existe uniquement en M. 41 et M. 43.

(4) Si la régie applique le régime des provisions semi-budgétaires, ainsi que pour la dotation aux dépréciations des stocks de fournitures et de marchandises, des créances et des valeurs mobilières de placement, aux dépréciations des comptes de tiers et aux dépréciations des comptes financiers.

(5) Cf. Définitions du chapitre des opérations d'ordre, RE 042 = DI 040, RE 043=DE 043.

(6) Le compte 7815 peut figurer dans le détail du chapitre 042 si la régie a opté pour les provisions budgétaires.

III – VOTE DU COMPTE ADMINISTRATIF					III
SECTION D'INVESTISSEMENT – DETAIL DES DEPENSES					B1
Chap/ art (1)	Libellé (1)	Crédits ouverts (BP+DM+RAR N-1)	Mandats émis	Restes à réaliser au 31/12	Crédits annulés (2)
20	Immobilisations incorporelles (hors opérations)	0,00	0,00	0,00	0,00
21	Immobilisations corporelles (hors opérations)	0,00	0,00	0,00	0,00
22	Immobilisations reçues en affectation (hors opérations)	0,00	0,00	0,00	0,00
23	Immobilisations en cours (hors opérations)	82 663,44	0,00	0,00	82 663,44
2313	Constructions	82 663,44	0,00	0,00	82 663,44
Total des dépenses d'équipement		82 663,44	0,00	0,00	82 663,44
10	Dotations, fonds divers et réserves	0,00	0,00	0,00	0,00
13	Subventions d'investissement	0,00	0,00	0,00	0,00
16	Emprunts et dettes assimilées	360 000,00	356 920,29	0,00	3 079,71
1641	Emprunts en euros	360 000,00	356 920,29	0,00	3 079,71
18	Compte de liaison : affectat° (BA,régie)	0,00	0,00	0,00	0,00
26	Participat° et créances rattachées	0,00	0,00	0,00	0,00
27	Autres immobilisations financières	0,00	0,00	0,00	0,00
020	Dépenses imprévues	0,00			
Total des dépenses financières		360 000,00	356 920,29	0,00	3 079,71
Total des dépenses d'opérations pour compte de tiers		0,00	0,00	0,00	0,00
TOTAL DEPENSES REELLES		442 663,44	356 920,29	0,00	85 743,15
040	Opérat° ordre transfert entre sections (5)	29 140,00	29 131,28		8,72
	Reprises sur autofinancement antérieur(6)	29 140,00	29 131,28		8,72
13912	Sub. équipt cpte résult. Régions	13 914,00	13 913,89		0,11
13913	Sub. équipt cpte résult. Départements	15 226,00	15 217,39		8,61
	Charges transférées	0,00	0,00		0,00
041	Opérations patrimoniales (7)	0,00	0,00		0,00
TOTAL DEPENSES D'ORDRE		29 140,00	29 131,28		8,72
TOTAL DES DEPENSES D'INVESTISSEMENT DE L'EXERCICE (= Total des dépenses réelles et d'ordre)		471 803,44	386 051,57	0,00	85 751,87
Pour information		108 196,56			
D 001 Solde d'exécution négatif reporté de N-1					

(1) Détailler les chapitres budgétaires par article conformément au plan de comptes utilisé par la régie.

(2) Les crédits annulés correspondent aux crédits ouverts auxquels il convient de soustraire les mandats émis et les restes à réaliser au 31/12.

(3) Voir état III B3 pour le détail des opérations d'équipement.

(4) Voir annexe IV A7 pour le détail des opérations pour compte de tiers.

(5) Cf. définitions du chapitre des opérations d'ordre, DI 040 = RE 042.

(6) Les comptes 15..2 peuvent figurer dans le détail des reprises sur autofinancement antérieur si la régie applique le régime des provisions budgétaires.

(7) Cf. définitions du chapitre des opérations d'ordre, DI 041 = RI 041.

III – VOTE DU COMPTE ADMINISTRATIF					III
SECTION D'INVESTISSEMENT – DETAIL DES RECETTES					B2
Chap/ art (1)	Libellé (1)	Crédits ouverts (BP+DM+RAR N-1)	Titres émis	Restes à réaliser au 31/12	Crédits annulés (2)
13	Subventions d'investissement	0,00	0,00	0,00	0,00
16	Emprunts et dettes assimilées(hors 165)	110 000,00	0,00	50 000,00	60 000,00
1641	Emprunts en euros	110 000,00	0,00	50 000,00	60 000,00
20	Immobilisations incorporelles	0,00	0,00	0,00	0,00
21	Immobilisations corporelles	0,00	0,00	0,00	0,00
22	Immobilisations reçues en affectation	0,00	0,00	0,00	0,00
23	Immobilisations en cours	0,00	0,00	0,00	0,00
Total des recettes d'équipement		110 000,00	0,00	50 000,00	60 000,00
10	Dotations, fonds divers et réserves	0,00	0,00	0,00	0,00
165	Dépôts et cautionnements reçus	0,00	0,00	0,00	0,00
18	Compte de liaison : affectat° (BA,régie)	0,00	0,00	0,00	0,00
26	Participat° et créances rattachées	0,00	0,00	0,00	0,00
27	Autres immobilisations financières	0,00	0,00	0,00	0,00
Total des recettes financières		0,00	0,00	0,00	0,00
Total des recettes d'opérations pour compte de tiers		0,00	0,00	0,00	0,00
TOTAL DES RECETTES REELLES		110 000,00	0,00	50 000,00	60 000,00
021	Virement de la section d'exploitation	0,00			
040	Opérat° ordre transfert entre sections (4)(5)	470 000,00	456 572,30		13 427,70
28131	Bâtiments	450 000,00	442 994,52		7 005,48
28135	Installations générales, agencements, ..	19 000,00	12 859,89		6 140,11
28151	Installations complexes spécialisées	1 000,00	717,89		282,11
TOTAL DES PRELEVEMENTS PROVENANT DE LA SECTION D'EXPLOITATION		470 000,00	456 572,30		13 427,70
041	Opérations patrimoniales (6)	0,00	0,00		0,00
TOTAL DES RECETTES D'ORDRE		470 000,00	456 572,30		13 427,70
TOTAL DES RECETTES D'INVESTISSEMENT DE L'EXERCICE (= Total des recettes réelles et d'ordre)		580 000,00	456 572,30	50 000,00	73 427,70
Pour information R 001 Solde d'exécution positif reporté de N-1		0,00			

- (1) Détailler les chapitres budgétaires par article conformément au plan de comptes utilisé par la régie.
 (2) Les crédits annulés correspondent aux crédits ouverts auxquels il convient de soustraire les mandats émis et les restes à réaliser au 31/12.
 (3) Voir annexe IV A7 pour le détail des opérations pour compte de tiers.
 (4) Cf. définitions du chapitre des opérations d'ordre, DI 040 = RE 042.
 (5) Les comptes 15.2 peuvent figurer dans le détail du chapitre 040 si la régie applique le régime des provisions budgétaires.
 (6) Cf. définitions du chapitre des opérations d'ordre, DI 041 = RI 041.

III – VOTE DU COMPTE ADMINISTRATIF	III
DETAIL DES CHAPITRES D'OPERATION D'EQUIPEMENT	B3

Cet état ne contient pas d'information.

IV – ANNEXES	IV
ELEMENTS DU BILAN – ETAT DE LA DETTE – DETAIL DES CREDITS DE TRESORERIE	A1.1

A1.1 – DETAIL DES CREDITS DE TRESORERIE (1)

Nature (Pour chaque ligne, indiquer le numéro de contrat)	Date de la décision de réaliser la ligne de trésorerie (2)	Montant maximum autorisé au 01/01/N	Montant des tirages N	Montant des remboursements N		Encours restant dû au 31/12/N
				Intérêts (3)	Remboursement du tirage	
51921 Avances de trésorerie de la collectivité de rattachement						
51928 Autres avances de trésorerie						
51931 Lignes de trésorerie						
51932 Lignes de trésorerie liées à un emprunt						
5194 Billets de trésorerie						
5198 Autres crédits de trésorerie						
519 Crédits de trésorerie (Total)		0,00	0,00	0,00	0,00	0,00

(1) Circulaire n° NOR : INTB8900071C du 22/02/1989.

(2) Indiquer la date de la délibération de l'assemblée autorisant la ligne de trésorerie ou la date de la décision de l'ordonnateur de réaliser la ligne de trésorerie sur la base d'un montant maximum autorisé par l'organe délibérant (article L. 2122-22 du CGCT).

(3) Il s'agit des intérêts comptabilisés au compte 6615, sauf pour les emprunts assortis d'une option de tirage sur ligne de trésorerie pour lesquels les intérêts sont comptabilisés au compte 66111 et sauf pour les billets de trésorerie pour lesquels les intérêts sont comptabilisés au compte 6618.

IV – ANNEXES	IV
ELEMENTS DU BILAN – ETAT DE LA DETTE – REPARTITION PAR NATURE DE DETTE	A1.2

A1.2 – REPARTITION PAR NATURE DE DETTE (hors 16449 et 166)

Nature (Pour chaque ligne, indiquer le numéro de contrat)	Emprunts et dettes à l'origine du contrat													
	Organisme prêteur ou chef de file	Date de signature	Date d'émission ou date de mobilisation (1)	Date du premier remboursement	Nominal (2)	Type de taux d'intérêt (3)	Index (4)	Taux initial		Devise	Périodicité des remboursements (6)	Profil d'amortissement (7)	Possibilité de remboursement anticipé O/N	Catégorie d'emprunt (8)
								Niveau de taux (5)	Taux actuariel					
163 Emprunts obligataires (Total)					0,00									
164 Emprunts auprès d'établissement de crédit (Total)					7 700 000,00									
1641 Emprunts en euros (total)					7 700 000,00									
1504/0706/101/001	SOCIETE GENERALE	16/11/2011	19/12/2011	29/03/2012	2 500 000,00	V	EURIBOR01M	2,939	5,027	EUR	T	C	O	A-1
1601/8937482	CAISSE D'EPARGNE	09/11/2011	21/11/2011	25/11/2012	1 200 000,00	F		5,150	5,163	EUR	A	C	O	A-1
1650/00000365259	CREDIT AGRICOLE DES SAVOIE	10/12/2010	20/12/2010	20/12/2011	1 100 000,00	F		3,000	3,000	EUR	A	C	O	A-1
1651/00000365291	CREDIT AGRICOLE DES SAVOIE	10/12/2010	05/08/2011	15/11/2012	2 900 000,00	V	T4M	1,598	2,961	EUR	A	C	O	A-1
1643 Emprunts en devises (total)					0,00									
16441 Emprunts assortis d'une option de tirage sur ligne de trésorerie (total)					0,00									
165 Dépôts et cautionnements reçus (Total)					0,00									
167 Emprunts et dettes assortis de conditions particulières (Total)					0,00									
1675 Dettes pour METP et PPP (total)					0,00									
1678 Autres emprunts et dettes (total)					0,00									
168 Emprunts et dettes assimilés (Total)					0,00									
1681 Autres emprunts (total)					0,00									
1682 Bons à moyen terme négociables (total)					0,00									

VILLE DE THONON LES BAINS - BUDGET THERMALISME ACTIVITEES TAXEES - CA - 2023

Nature (Pour chaque ligne, indiquer le numéro de contrat)	Emprunts et dettes à l'origine du contrat													
	Organisme prêteur ou chef de file	Date de signature	Date d'émission ou date de mobilisation (1)	Date du premier remboursement	Nominal (2)	Type de taux d'intérêt (3)	Index (4)	Taux initial		Devise	Périodicité des remboursements (6)	Profil d'amortissement (7)	Possibilité de remboursement anticipé O/N	Catégorie d'emprunt (8)
								Niveau de taux (5)	Taux actuariel					
1687 Autres dettes (total)					0,00									
Total général					7 700 000,00									

(1) Si un emprunt donne lieu à plusieurs mobilisations, indiquer la date de la première mobilisation.

(2) Nominal : montant emprunté à l'origine.

(3) Type de taux d'intérêt : F : fixe ; V : variable simple ; C : complexe (c'est-à-dire un taux variable qui n'est pas seulement défini comme la simple addition d'un taux usuel de référence et d'une marge exprimée en point de pourcentage).

(4) Mentionner le ou les types d'index (ex : Euribor 3 mois).

(5) Indiquer le niveau de taux à l'origine du contrat.

(6) Indiquer la périodicité des remboursements : A : annuelle ; M : mensuelle, B : bimestrielle, S : semestrielle, T : trimestrielle, X autre.

(7) Indiquer C pour amortissement constant, P pour amortissement progressif, F pour *in fine*, X pour autres à préciser.

(8) Catégorie d'emprunt à l'origine. Exemple A-1 (cf. la classification des emprunts suivant la typologie de la circulaire IOCB1015077C du 25 juin 2010 sur les produits financiers offerts aux collectivités territoriales).

IV – ANNEXES	IV
ELEMENTS DU BILAN – ETAT DE LA DETTE – REPARTITION PAR NATURE DE DETTE	A1.2

A1.2 – REPARTITION PAR NATURE DE DETTE (hors 16449 et 166) (suite)

Nature (Pour chaque ligne, indiquer le numéro de contrat)	Emprunts et dettes au 31/12/N											
	Couverture ? O/N (10)	Montant couvert	Catégorie d'emprunt après couverture éventuelle (11)	Capital restant dû au 31/12/N	Durée résiduelle (en années)	Taux d'intérêt			Annuité de l'exercice			ICNE de l'exercice
						Type de taux (12)	Index (13)	Niveau de taux d'intérêt au 31/12/N (14)	Capital	Charges d'intérêt (15)	Intérêts perçus (le cas échéant) (16)	
163 Emprunts obligataires (Total)		0,00		0,00					0,00	0,00	0,00	0,00
164 Emprunts auprès d'établissement de crédit (Total)		0,00		3 371 123,19					356 920,29	142 928,88	0,00	8 386,13
1641 Emprunts en euros (total)		0,00		3 371 123,19					356 920,29	142 928,88	0,00	8 386,13
1504/0706/101/001	N	0,00	A-1	1 000 000,00	7,99	F		4,870	125 000,00	53 227,58	0,00	270,56
1601/8937482	N	0,00	A-1	480 000,00	7,90	F		5,150	60 000,00	27 810,00	0,00	2 431,48
1650/00000365259	N	0,00	A-1	504 166,71	10,96	F		3,000	45 833,33	16 500,00	0,00	454,58
1651/00000365291	N	0,00	A-1	1 386 956,48	10,87	F		3,000	126 086,96	45 391,30	0,00	5 229,51
1643 Emprunts en devises (total)		0,00		0,00					0,00	0,00	0,00	0,00
16441 Emprunts assortis d'une option de tirage sur ligne de trésorerie (total) (9)		0,00		0,00					0,00	0,00	0,00	0,00
165 Dépôts et cautionnements reçus (Total)		0,00		0,00					0,00	0,00	0,00	0,00
167 Emprunts et dettes assortis de conditions particulières (Total)		0,00		0,00					0,00	0,00	0,00	0,00
1675 Dettes pour METP et PPP (total)		0,00		0,00					0,00	0,00	0,00	0,00
1678 Autres emprunts et dettes (total)		0,00		0,00					0,00	0,00	0,00	0,00
168 Emprunts et dettes assimilés (Total)		0,00		0,00					0,00	0,00	0,00	0,00
1681 Autres emprunts (total)		0,00		0,00					0,00	0,00	0,00	0,00
1682 Bons à moyen terme négociables (total)		0,00		0,00					0,00	0,00	0,00	0,00
1687 Autres dettes (total)		0,00		0,00					0,00	0,00	0,00	0,00
Total général		0,00		3 371 123,19					356 920,29	142 928,88	0,00	8 386,13

(9) S'agissant des emprunts assortis d'une ligne de trésorerie, il faut faire ressortir le remboursement du capital de la dette prévue pour l'exercice correspondant au véritable endettement.

(10) Si l'emprunt est soumis à couverture, il convient de compléter le tableau « détail des opérations de couverture ».

(11) Catégorie d'emprunt. Exemple A-1 (cf. la classification des emprunts suivant la typologie de la circulaire IOCB1015077C du 25 juin 2010 sur les produits financiers offerts aux collectivités territoriales).

(12) Type de taux d'intérêt après opérations de couverture : F : fixe ; V : variable simple ; C : complexe (c'est-à-dire un taux variable qui n'est pas seulement défini comme la simple addition d'un taux usuel de référence et d'une marge exprimée en point de pourcentage).

(13) Mentionner l'index en cours au 31/12/N après opérations de couverture.

(14) Taux après opérations de couverture éventuelles. Pour les emprunts à taux variable, indiquer le niveau moyen du taux constaté sur l'année.

(15) Il s'agit des intérêts dus au titre du contrat initial et comptabilisés à l'article 66111 « Intérêts réglés à l'échéance » (intérêts décaissés) et intérêts éventuels dus au titre du contrat d'échange éventuel et comptabilisés à l'article 668.

(16) Indiquer les intérêts éventuellement reçus au titre du contrat d'échange éventuel et comptabilisés au 768.

IV – ANNEXES	IV
ELEMENTS DU BILAN – ETAT DE LA DETTE – REPARTITION DES EMPRUNTS PAR STRUCTURE DE TAUX	A1.3

A1.3 – REPARTITION DES EMPRUNTS PAR STRUCTURE DE TAUX (HORS A1)

Emprunts ventilés par structure de taux selon le risque le plus élevé (Pour chaque ligne, indiquer le numéro de contrat) (1)	Organisme prêteur ou chef de file	Nominal (2)	Capital restant dû au 31/12/N (3)	Type d'indices (4)	Durée du contrat	Dates des périodes bonifiées	Taux minimal (5)	Taux maximal (6)	Coût de sortie (7)	Taux maximal après couverture éventuelle (8)	Niveau du taux au 31/12/N (9)	Intérêts payés au cours de l'exercice (10)	Intérêts perçus au cours de l'exercice (le cas échéant) (11)	% par type de taux selon le capital restant dû
Echange de taux, taux variable simple plafonné (cap) ou encadré (tunnel) (A)														
TOTAL (A)		0,00	0,00						0,00			0,00	0,00	0,00
Barrière simple (B)														
TOTAL (B)		0,00	0,00						0,00			0,00	0,00	0,00
Option d'échange (C)														
TOTAL (C)		0,00	0,00						0,00			0,00	0,00	0,00
Multiplicateur jusqu'à 3 ou multiplicateur jusqu'à 5 capé (D)														
TOTAL (D)		0,00	0,00						0,00			0,00	0,00	0,00
Multiplicateur jusqu'à 5 (E)														
TOTAL (E)		0,00	0,00						0,00			0,00	0,00	0,00
Autres types de structures (F)														
TOTAL (F)		0,00	0,00						0,00			0,00	0,00	0,00
TOTAL GENERAL		0,00	0,00						0,00			0,00	0,00	0,00

(1) Répartir les emprunts selon le type de structure de taux (de A à F selon la classification de la charte de bonne conduite) en fonction du risque le plus élevé à courir sur toute la durée de vie du contrat de prêt et après opérations de couverture éventuelles.

(2) Nominal : montant emprunté à l'origine. En cas de couverture partielle d'un emprunt, indiquer séparément sur deux lignes la part du nominal couvert et la part non couverte.

(3) En cas de couverture partielle d'un emprunt, indiquer séparément sur deux lignes la part du capital restant dû couvert et la part non couverte.

(4) Indiquer la classification de l'indice sous-jacent suivant la typologie de la circulaire du 25 juin 2010 sur les produits financiers (de 1 à 6). 1 : Indice zone euro / 2 : Indices inflation française ou zone euro ou écart entre ces indices / 3 : Ecart indice zone euro / 4 : Indices hors zone euro ou écart d'indices dont l'un est hors zone euro / 5 : écarts d'indices hors zone euro / 6 : autres indices.

(5) Taux hors opération de couverture. Indiquer le montant, l'index ou la formule correspondant au taux minimal du contrat de prêt sur toute la durée du contrat.

(6) Taux hors opération de couverture. Indiquer le montant, l'index ou la formule correspondant au taux maximal du contrat de prêt sur toute la durée du contrat.

(7) Coût de sortie : indiquer le montant de l'indemnité contractuelle de remboursement définitif de l'emprunt au 31/12/N ou le cas échéant, à la prochaine date d'échéance.

(8) Montant, index ou formule.

(9) Indiquer le niveau de taux après opérations de couverture éventuelles. Pour les emprunts à taux variables, indiquer le niveau moyen du taux constaté sur l'année.

(10) Indiquer les intérêts dus au titre du contrat initial et comptabilisés à l'article 66111 et des intérêts éventuels dus au titre du contrat d'échange et comptabilisés à l'article 668.

(11) Indiquer les intérêts reçus au titre du contrat d'échange et comptabilisés au 768.

IV – ANNEXES	IV
ELEMENTS DU BILAN – ETAT DE LA DETTE – TYPOLOGIE DE LA REPARTITION DE L'ENCOURS	A1.4

A1.4 – TYPOLOGIE DE LA REPARTITION DE L'ENCOURS (1)

Indices sous-jacents		(1) Indices zone euro	(2) Indices inflation française ou zone euro ou écart entre ces indices	(3) Ecart d'indices zone euro	(4) Indices hors zone euro et écarts d'indices dont l'un est un indice hors zone euro	(5) Ecart d'indices hors zone euro	(6) Autres indices
Structure							
(A) Taux fixe simple. Taux variable simple. Echange de taux fixe contre taux variable ou inversement. Echange de taux structuré contre taux variable ou taux fixe (sens unique). Taux variable simple plafonné (cap) ou encadré (tunnel)	Nombre de produits	4	0	0	0	0	
	% de l'encours	100,00	0,00	0,00	0,00	0,00	
	Montant en euros	3 371 123,19	0,00	0,00	0,00	0,00	
(B) Barrière simple. Pas d'effet de levier	Nombre de produits	0	0	0	0	0	
	% de l'encours	0,00	0,00	0,00	0,00	0,00	
	Montant en euros	0,00	0,00	0,00	0,00	0,00	
(C) Option d'échange (swaption)	Nombre de produits	0	0	0	0	0	
	% de l'encours	0,00	0,00	0,00	0,00	0,00	
	Montant en euros	0,00	0,00	0,00	0,00	0,00	
(D) Multiplicateur jusqu'à 3 ; multiplicateur jusqu'à 5 capé	Nombre de produits	0	0	0	0	0	
	% de l'encours	0,00	0,00	0,00	0,00	0,00	
	Montant en euros	0,00	0,00	0,00	0,00	0,00	
(E) Multiplicateur jusqu'à 5	Nombre de produits	0	0	0	0	0	
	% de l'encours	0,00	0,00	0,00	0,00	0,00	
	Montant en euros	0,00	0,00	0,00	0,00	0,00	
(F) Autres types de structures	Nombre de produits						0
	% de l'encours						0,00
	Montant en euros						0,00

(1) Cette annexe retrace le stock de dette au 31/12/N après opérations de couverture éventuelles.

IV – ANNEXES	IV
ELEMENTS DU BILAN – ETAT DE LA DETTE – DETAIL DES OPERATIONS DE COUVERTURE	A1.5

A1.5 – DETAIL DES OPERATIONS DE COUVERTURE (1)

Instruments de couverture (Pour chaque ligne, indiquer le numéro de contrat)	Emprunt couvert			Instrument de couverture									
	Référence de l'emprunt couvert	Capital restant dû au 31/12/N	Date de fin du contrat	Organisme co-contractant	Type de couverture (3)	Nature de la couverture (change ou taux)	Notionnel de l'instrument de couverture	Date de début du contrat	Date de fin du contrat	Périodicité de règlement des intérêts (4)	Montant des commissions diverses	Primes éventuelles	
												Primes payées pour l'achat d'option	Primes reçues pour la vente d'option
Taux fixe (total)		0,00					0,00				0,00	0,00	0,00
Taux variable simple (total)		0,00					0,00				0,00	0,00	0,00
Taux complexe (total) (2)		0,00					0,00				0,00	0,00	0,00
Total		0,00					0,00				0,00	0,00	0,00

(1) Si un instrument couvre plusieurs emprunts, distinguer une ligne par emprunt couvert.

(2) Il s'agit d'un taux variable qui n'est pas défini comme la simple addition d'un taux usuel de référence et d'une marge exprimée en point de pourcentage.

(3) Indiquer s'il s'agit d'un *swap*, d'une option (*cap*, *floor*, *tunnel*, *swaption*).

(4) Indiquer la périodicité de règlement des intérêts : A : annuelle, M : mensuelle, B : bimestrielle, S : semestrielle, T : trimestrielle, X : autre.

IV – ANNEXES	IV
ELEMENTS DU BILAN – ETAT DE LA DETTE – DETAIL DES OPERATIONS DE COUVERTURE	A1.5

A1.5 – DETAIL DES OPERATIONS DE COUVERTURE (1) (suite)

Instruments de couverture (Pour chaque ligne, indiquer le numéro de contrat)	Référence de l'emprunt couvert	Effet de l'instrument de couverture							
		Taux payé		Taux reçu (7)		Charges et produits constatés depuis l'origine du contrat		Catégorie d'emprunt (8)	
		Index (5)	Niveau de taux (6)	Index	Niveau de taux	Charges c/668	Produits c/768	Avant opération de couverture	Après opération de couverture
Taux fixe (total)						0,00	0,00		
Taux variable simple (total)						0,00	0,00		
Taux complexe (total) (2)						0,00	0,00		
Total						0,00	0,00		

(5) Indiquer l'index utilisé ou la formule de taux.

(6) Pour les emprunts à taux variable, indiquer le niveau moyen du taux constaté sur l'année.

(7) A compléter si l'instrument de couverture est un *swap*.

(8) Catégorie d'emprunt. Exemple A-1 (cf. la classification des emprunts suivant la typologie de la circulaire IOCB1015077C du 25 juin 2010 sur les produits financiers offerts aux collectivités territoriales).

IV – ANNEXES	IV
ELEMENTS DU BILAN – ETAT DE LA DETTE – REMBOURSEMENT ANTICIPE D’UN EMPRUNT AVEC REFINANCEMENT	A1.6

A1.6 – REMBOURSEMENT ANTICIPE D’UN EMPRUNT AVEC REFINANCEMENT (1)

Emprunts (2) (Pour chaque ligne, indiquer le numéro de contrat)	Année de mobilisation et profil d'amort. de l'emprunt		Date du refinancement	Organisme prêteur ou chef de file	Capital restant dû	Capital réaménagé	Durée résiduelle	Périodicité des remboursements (6)	Caractéristiques du taux			Coût de sortie (10)		Annuité de l'exercice		ICNE de l'exercice
	Année	Profil (5)							Type de taux (7)	Index (8)	Niveau de taux (9)	Type (11)	Montant (12)	Intérêts (13)	Capital	
Total des dépenses au c/ 166 Refinancement de dette (3)					0,00	0,00						0,00	0,00	0,00	0,00	0,00
Total des recettes au c/ 166 Refinancement de dette (4)					0,00	0,00						0,00	0,00	0,00	0,00	0,00

(1) Les opérations de refinancement de dette consistent en un remboursement d'un emprunt auprès d'un établissement de crédit suivi de la souscription d'un nouvel emprunt. Pour cette raison, les dépenses et les recettes du c/166 sont équilibrées.

(2) Pour les emprunts de refinancement, indiquer le nouveau numéro de contrat suivi, entre parenthèses, de la référence de l'emprunt quitté.

(3) Il s'agit de retracer les caractéristiques avant réaménagement des emprunts ayant fait l'objet d'un remboursement anticipé avec refinancement.

(4) Il s'agit de retracer les caractéristiques après réaménagement des emprunts de refinancement.

(5) Indiquer C pour amortissement constant, P pour amortissement progressif, F pour *in fine*, X pour autres à préciser.

(6) Indiquer la périodicité des remboursements A : annuelle ; T : trimestrielle ; M : mensuelle, B : bimestrielle, S : semestrielle, X autre.

(7) Type de taux d'intérêt : F : fixe ; V : variable simple ; C : complexe (c'est-à-dire un taux variable qui n'est pas seulement défini comme la simple addition d'un taux usuel de référence et d'une marge exprimée en point de pourcentage).

(8) Indiquer le type d'index (ex : Euribor 3 mois).

(9) Taux après opérations de couverture éventuelles. Pour un emprunt à taux variable, indiquer le niveau du taux constaté à la date du refinancement.

(10) Il s'agit de retracer les caractéristiques de l'indemnité de remboursement anticipé due relative à l'emprunt quitté.

(11) Indiquer A pour autofinancement, C pour capitalisation, T pour intégration dans le taux du nouvel emprunt, D pour allongement de durée.

(12) Indiquer le coût de sortie uniquement en cas d'autofinancement et de capitalisation.

(13) Il s'agit des intérêts dus au titre du contrat initial et comptabilisés à l'article 66111 « Intérêts réglés à l'échéance » (intérêts décaissés) et intérêts éventuels dus au titre du contrat d'échange éventuel et comptabilisés à l'article 668.

IV – ANNEXES	IV
ELEMENTS DU BILAN – ETAT DE LA DETTE – EMPRUNTS RENEGOCIES AU COURS DE L’ANNEE N	A1.7

A1.7 – EMPRUNTS RENEGOCIES AU COURS DE L’ANNEE N (1)

N° du contrat d'emprunt	Date de souscription du contrat initial	Date de renégociation	Organisme prêteur	Durée résiduelle en années		Taux (2)						Nominal		Profil d'amortissement et périodicité de remboursement (6)		Capital restant dû au 31/12/N	ICNE de l'exercice	Annuité payée dans l'exercice (s'il y a lieu)	
				Contrat initial	Contrat renégocié	Contrat initial			Contrat renégocié			Contrat initial	Contrat renégocié (5)	Contrat initial	Contrat renégocié			Intérêts	Capital
						Type de taux (3)	Index (4)	Taux act.	Type de taux (3)	Index (4)	Taux act.								
Total												0,00	0,00			0,00	0,00	0,00	0,00

(1) Inscrire les emprunts renégociés au cours de l'exercice N.

(2) Taux à la date de renégociation.

(3) Indiquer : F : fixe ; V : variable simple ; C : complexe (c'est-à-dire un taux variable qui n'est pas seulement défini comme la simple addition d'un taux usuel de référence et d'une marge exprimée en point de pourcentage).

(4) Indiquer la nature de l'index retenu (exemple : Euribor 3 mois).

(5) Nominal à la date de renégociation.

(6) Faire figurer 2 lettres : - Pour le profil d'amortissement, indiquer : C pour amortissement constant, P pour amortissement progressif, F pour *in fine*, X pour autres.

- Pour la périodicité de remboursement, indiquer A : annuelle ; T : trimestrielle ; M : mensuelle, B : bimestrielle, S : semestrielle, X autre.

IV – ANNEXES	IV
ELEMENTS DU BILAN – ETAT DE LA DETTE AUTRES DETTES	A1.8

A1.8 – AUTRES DETTES

(Issues des engagements juridiques pris autres que ceux destinés à financer la prise en charge d'un emprunt)

LIBELLES	Montant initial de la dette	Dépenses de l'exercice	Dettes restantes

IV – ANNEXES	IV
ELEMENTS DU BILAN METHODES UTILISEES POUR LES AMORTISSEMENTS	A2

A2 – AMORTISSEMENTS – METHODES UTILISEES

CHOIX DE L'ASSEMBLEE DELIBERANTE	Délibération du
Biens de faible valeur Seuil unitaire en deçà duquel les immobilisations de peu de valeur s'amortissent sur un an (article R. 2321-1 du CGCT) : 200 €	12/12/2018

Procédure d'amortissement (linéaire, dégressif, variable)	Catégories de biens amortis	Durée (en années)	
L	Frais d'études, frais de recherche développement, frais d'insertion, concessions	5	12/12/2018
L	et droits similaires, matériel informat, matériel de bureau, véhicules deux roues	5	12/12/2018
L	Véhicules lourds	8	12/12/2018
L	Outils industriel, mobilier, véhicules légers	10	12/12/2018
L	Construction sur sol d'autrui, matériel industriel, agencements et aménagements divers	15	12/12/2018
L	Agencement et aménagement terrains nus et terrains bâtis, autres agencements	20	12/12/2018
L	terrains, aménagement constructions, installations complexes spécialisées, mat, spécifique	20	12/12/2018
L	Construction bâtiment	40	12/12/2018

IV – ANNEXES	IV
ELEMENTS DU BILAN ETAT DES PROVISIONS ET DES DEPRECIATIONS	A3.1

A3.1 – ETAT DES PROVISIONS ET DES DEPRECIATIONS

Nature de la provision ou de la dépréciation	Dotations inscrites au budget de l'exercice (1)	Date de constitution	Montant des prov. et dépréciations constituées au 01/01/N	Montant total des prov. et dépréciations constituées	Reprises inscrites au budget de l'exercice	SOLDE
PROVISIONS ET DEPRECIATIONS BUDGETAIRES						
Provisions réglementées et amortissements dérogatoires	0,00		0,00	0,00	0,00	0,00
Provisions pour risques et charges (2)	0,00		0,00	0,00	0,00	0,00
Dépréciations (2)	0,00		0,00	0,00	0,00	0,00
TOTAL BUDGETAIRES	0,00		0,00	0,00	0,00	0,00
PROVISIONS ET DEPRECIATIONS SEMI-BUDGETAIRES						
Provisions pour risques et charges (2)	0,00		0,00	0,00	0,00	0,00
Dépréciations (2)	0,00		0,00	0,00	0,00	0,00
TOTAL SEMI-BUDGETAIRES	0,00		0,00	0,00	0,00	0,00

(1) Provisions nouvelles ou abondement d'une provision déjà constituée.

(2) Indiquer l'objet de la provision (exemples : provision pour litiges au titre du procès ... ; provisions pour dépréciation des immobilisations de l'équipement ...).

IV – ANNEXES	IV
ELEMENTS DU BILAN ETALEMENT DES PROVISIONS	A3.2

A3.2 – ETALEMENT DES PROVISIONS

Nature	Objet	Montant total à constituer	Durée (année)	Montant des provisions constituées au 31/12/N	Provision constituée au titre de l'exercice	Montant restant à provisionner

(1) Il s'agit des provisions pour risques et charges qui peuvent faire l'objet d'un étalement.

IV – ANNEXES	IV
ELEMENTS DU BILAN EQUILIBRE DES OPERATIONS FINANCIERES – DEPENSES	A4.1

DEPENSES A COUVRIR PAR DES RESSOURCES PROPRES

Art. (1)	Libellé (1)	Crédits de l'exercice (BP + BS + DM + RAR N-1)	Réalisations
DEPENSES TOTALES A COUVRIR PAR DES RESSOURCES PROPRES =A + B		389 140,00	386 051,57
16 Emprunts et dettes assimilées (A)		360 000,00	356 920,29
1631	Emprunts obligataires	0,00	0,00
1641	Emprunts en euros	360 000,00	356 920,29
1643	Emprunts en devises	0,00	0,00
16441	Opérat° afférentes à l'emprunt	0,00	0,00
1678	Autres emprunts et dettes	0,00	0,00
1681	Autres emprunts	0,00	0,00
1682	Bons à moyen terme négociables	0,00	0,00
1687	Autres dettes	0,00	0,00
Dépenses et transferts à déduire des ressources propres (B)		29 140,00	29 131,28
10...	<i>Reprise de dotations, fonds divers et réserves</i>		
10...	Reversement de dotations, fonds divers et réserves		
139	<i>Subv. invest. transférées cpte résultat</i>	29 140,00	29 131,28
020	Dépenses imprévues	0,00	0,00

	Op. de l'exercice I	Restes à réaliser en dépenses au 31/12	Solde d'exécution D001 de l'exercice précédent (N-1)	TOTAL II
Dépenses à couvrir par des ressources propres	386 051,57	0,00	108 196,56	494 248,13

(1) Détailler les chapitres budgétaires par article conformément au plan de comptes.

IV – ANNEXES	IV
ELEMENTS DU BILAN	
EQUILIBRE DES OPERATIONS FINANCIERES – RECETTES	A4.2

RESSOURCES PROPRES

Art. (1)	Libellé (1)	Crédits de l'exercice (BP + BS + DM + RAR N-1)	Réalisations
RECETTES (RESSOURCES PROPRES) = a + b		470 000,00	III 456 572,30
Ressources propres externes de l'année (a)		0,00	0,00
10222	FCTVA	0,00	0,00
10228	Autres fonds globalisés	0,00	0,00
26...	Participations et créances rattachées		
27...	Autres immobilisations financières		
Ressources propres internes de l'année (b) (2)		470 000,00	456 572,30
15...	Provisions pour risques et charges		
169	Primes de remboursement des obligations	0,00	0,00
26...	Participations et créances rattachées		
27...	Autres immobilisations financières		
28...	Amortissement des immobilisations		
28131	Bâtiments	450 000,00	442 994,52
28135	Installations générales, agencements, ..	19 000,00	12 859,89
28151	Installations complexes spécialisées	1 000,00	717,89
29...	Dépréciation des immobilisations		
39...	Dépréciat° des stocks et en-cours		
481...	Charges à répartir plusieurs exercices		
021	Virement de la section d'exploitation	0,00	0,00

	Opérations de l'exercice III	Restes à réaliser en recettes au 31/12	Solde d'exécution R001 de l'exercice précédent	Affectation R106 de l'exercice précédent	TOTAL IV
Total ressources propres disponibles	456 572,30	50 000,00	0,00	0,00	506 572,30

	Montant
Dépenses à couvrir par des ressources propres	II 494 248,13
Ressources propres disponibles	IV 506 572,30
Solde	V = IV – II (3) 12 324,17

(1) Les comptes 15, 169, 26, 27, 28, 29, 39 et 481 sont à détailler conformément au plan de comptes.

(2) Les comptes 15, 29 et 39 sont présentés uniquement si la commune ou l'établissement applique le régime des provisions budgétaires.

(3) Indiquer le signe algébrique.

IV – ANNEXES	IV
ELEMENTS DU BILAN – DETAIL DES OPERATIONS POUR COMPTE DE TIERS	A7

A7 – CHAPITRE D'OPERATIONS POUR COMPTE DE TIERS (Détail) (1)

- (1) Ouvrir un cadre par opération pour compte de tiers.
- (2) Inscrire le chapitre et la nature des travaux.
- (3) Le chapitre 45 doit être détaillé conformément au plan de comptes, tant en dépenses qu'en recettes.
- (4) Indiquer le chapitre.

IV – ANNEXES	IV
ELEMENTS DU BILAN VARIATION DU PATRIMOINE (article R. 2313-3 du CGCT) – ENTREES	A8.1

A8.1 – ETAT DES ENTREES D'IMMOBILISATIONS

Modalités et date d'acquisition	Désignation du bien	Valeur d'acquisition (coût historique)	Cumul des amortissements	Durée de l'amortissement
Acquisitions à titre onéreux				
Acquisitions à titre gratuit				
Mise à disposition				
Affectation				
Mises en concession ou affermage				
Divers				
TOTAL GENERAL		0,00	0,00	

IV – ANNEXES	IV
ELEMENTS DU BILAN VARIATION DU PATRIMOINE (article R. 2313-3 du CGCT) – SORTIES	A8.2

A8.2 – ETAT DES SORTIES DES BIENS D'IMMOBILISATIONS

Modalités et date de sortie	Désignation du bien	Valeur d'acquisition (coût historique)	Durée de l'amort.	Cumul des amort. antérieurs	Valeur nette comptable au jour de la cession	Prix de cession	Plus ou moins values
Cessions à titre onéreux							
Cessions à titre gratuit							
Mise à disposition							
Affectation							
Mises en concession ou affermage							
Mise à la réforme							
Divers							
TOTAL GENERAL		0,00					0,00

IV – ANNEXES	IV
ELEMENTS DU BILAN OPERATIONS LIEES AUX CESSIONS	A8.3

A8.3 –OPERATIONS LIEES AUX CESSIONS

Produit des cessions		Réalisations
Compte 775	Produits des cessions d'éléments d'actif	0,00
Compte 675	Valeurs comptables des éléments d'actif cédés	0,00

IV – ANNEXES	IV
ELEMENTS DU BILAN VARIATION DU PATRIMOINE (article L. 300-5 du code de l'urbanisme) – ENTREES	A9.1

A9.1 – ETAT DES ENTREES D'IMMOBILISATIONS (L. 300-5 du code de l'urbanisme)

Modalités et date d'acquisition	Désignation du bien	Valeur d'acquisition (coût historique)	Cumul des amortissements	Durée de l'amortissement
Acquisitions à titre onéreux				
Acquisitions à titre gratuit				
Mise à disposition				
Affectation				
Mises en concession ou affermage				
Divers				
TOTAL GENERAL		0,00	0,00	

IV – ANNEXES	IV
ELEMENTS DU BILAN VARIATION DU PATRIMOINE (article L. 300-5 du code de l'urbanisme) – SORTIES	A9.2

A9.2 – ETAT DES SORTIES DES BIENS D'IMMOBILISATIONS (L. 300-5 du code de l'urbanisme)

Modalités et date de sortie	Désignation du bien	Valeur d'acquisition (coût historique)	Durée de l'amort.	Cumul des amort. antérieurs	Valeur nette comptable au jour de la cession	Prix de cession	Plus ou moins values
Cessions à titre onéreux							
Cessions à titre gratuit							
Mise à disposition							
Affectation							
Mises en concession ou affermage							
Mise à la réforme							
Divers							
TOTAL GENERAL		0,00					0,00

IV – ANNEXES	IV
AUTRES ELEMENTS D'INFORMATION PRESENTATION AGREGÉE DU BUDGET PRINCIPAL DU SPIC ET DES BUDGETS ANNEXES (uniquement pour les SPIC dotés de l'autonomie financière et de la personnalité morale)	C4

C4 – PRESENTATION AGREGÉE DU BUDGET PRINCIPAL DU SPIC ET DES BUDGETS ANNEXES**1 – BUDGET PRINCIPAL DU SPIC**

SECTION	Crédits ouverts (1)	Réalisations	Restes à réaliser	Total (2)
EXPLOITATION				
DEPENSES	53 481 561,37	53 658 566,84	0,00	53 658 566,84
RECETTES	53 481 561,37	60 042 014,76	0,00	60 042 014,76
INVESTISSEMENT				
DEPENSES	60 333 947,21	41 953 819,06	2 572 814,85	44 526 633,91
RECETTES	60 333 947,21	39 319 270,16	5 217 198,00	44 536 468,16

(1) Cumul du BP, BS et DM.

(2) Cumul des réalisations et restes à réaliser.

2 – BUDGETS ANNEXES (autant de tableaux que de budget) (1)

BUDGET BUDGET REALISATION ET VENTE DE CAVEAUX / Numéro SIRET : 21740281700464				
SECTION	Crédits ouverts (1)	Réalisations	Restes à réaliser	Total (2)
EXPLOITATION				
DEPENSES	25 400,00	25 395,75	0,00	25 395,75
RECETTES	25 400,00	25 395,75	0,00	25 395,75
INVESTISSEMENT				
DEPENSES	50 795,75	19 300,77	0,00	19 300,77
RECETTES	50 795,75	44 698,75	0,00	44 698,75

BUDGET BUDGET PORT / Numéro SIRET : 21740281700290				
SECTION	Crédits ouverts (1)	Réalisations	Restes à réaliser	Total (2)
EXPLOITATION				
DEPENSES	1 894 766,64	641 214,22	0,00	641 214,22
RECETTES	1 894 766,64	729 023,72	0,00	729 023,72
INVESTISSEMENT				
DEPENSES	2 142 864,63	1 132 808,72	288 419,07	1 421 227,79
RECETTES	2 142 864,63	201 563,97	150 000,00	351 563,97

BUDGET BUDGET THERMALISME ACTIVITEES TAXEES / Numéro SIRET : 21740281700043				
SECTION	Crédits ouverts (1)	Réalisations	Restes à réaliser	Total (2)
EXPLOITATION				
DEPENSES	689 200,00	661 371,28	0,00	661 371,28
RECETTES	689 200,00	661 371,28	0,00	661 371,28
INVESTISSEMENT				
DEPENSES	580 000,00	386 051,57	0,00	386 051,57
RECETTES	580 000,00	456 572,30	50 000,00	506 572,30

BUDGET BUDGET PARCS DE STATIONNEMENT / Numéro SIRET : 21740281700274				
SECTION	Crédits ouverts (1)	Réalisations	Restes à réaliser	Total (2)
EXPLOITATION				
DEPENSES	1 390 428,00	1 371 261,21	0,00	1 371 261,21
RECETTES	1 390 428,00	1 371 261,21	0,00	1 371 261,21
INVESTISSEMENT				
DEPENSES	812 984,28	279 740,09	419 961,53	699 701,62

BUDGET BUDGET PARCS DE STATIONNEMENT / Numéro SIRET : 21740281700274				
SECTION	Crédits ouverts (1)	Réalisations	Restes à réaliser	Total (2)
RECETTES	812 984,28	194 525,44	500 000,00	694 525,44

(1) Cumul du BP, BS et DM.

(2) Cumul des réalisations et restes à réaliser.

3 – PRESENTATION AGRÉGÉE

SECTION	Crédits ouverts (1)	Réalisations	Restes à réaliser	Total (2)
EXPLOITATION				
DEPENSES	57 481 356,01	56 357 809,30	0,00	56 357 809,30
RECETTES	57 481 356,01	62 829 066,72	0,00	62 829 066,72
INVESTISSEMENT				
DEPENSES	63 920 591,87	43 771 720,21	3 281 195,45	47 052 915,66
RECETTES	63 920 591,87	40 216 630,62	5 917 198,00	46 133 828,62
TOTAL AGREGE DES DEPENSES	121 401 947,88	100 129 529,51	3 281 195,45	103 410 724,96
TOTAL AGREGE DES RECETTES	121 401 947,88	103 045 697,34	5 917 198,00	108 962 895,34

(1) Cumul du BP, BS et DM.

(2) Cumul des réalisations et restes à réaliser.

ARRETE - SIGNATURES

Nombre de membres en exercice : **39**
 Nombre de membres présents : **27**
 Nombre de suffrages exprimés : **34**

VOTES : Pour **34**
 Contre **0**
 Abstentions **0**

Date de convocation : **14 juin 2024**

Présenté par le Maire,

A Thonon-les-Bains, le

Le Maire,










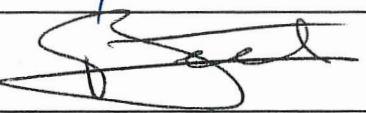

M. Christophe ARMINJON

Délibéré par le Conseil Municipal, réuni en session

A Thonon-les-Bains, le

Les Membres du Conseil Municipal,

M. Jean-Claude TERRIER	M. Philippe LAHOTTE
Mme Katia BACON <i>Excusée a donné pouvoir à Madame PLACE-MARCOZ</i>	Mme Brigitte MOULIN
M. Gérard BASTIAN <i>Excusé a donné pouvoir à Jean-claude TERRIER</i>	M. René GARCIN
Mme Nicole JAILLET	Mme Carine DE LA IGLESIA
M. Jean-Pierre FAVRAT	Mme Emmanuelle VUATTOUX <i>Excusée a donné pouvoir à Madame VULLIEZ</i>
Mme Isabelle PLACE-MARCOZ	M. Mustafa GOKTEKIN
M. Jean DORCIER	M. Michel ELLENA
Mme Cassandra WAINHOUSE <i>Excusée</i>	Mme Deborah VERDIER
M. Jean-Marc BRECHOTTE	M. Patrick TISSUT
Mme Véronique VULLIEZ	Mme Sylvie COVAC

M. Joël ANNE 	Mme Sophie PARRA D'ANDERT 
Mme Catherine PERRIN	M. Thomas BARNET 
M. Serge DELSANTE Excusé a donne' pouvoir à Madame JAILLET	Mme Marie-Jo GUIGNARD-DETRUCHE Excusé a donne' pouvoir à Madame PARRA D'ANDERT
Mme Laurence BOURGEOIS Excusé a donne' pouvoir à Monsieur FAURAT	M. Marc-Antoine GRANDO 
M. Mickaël MAQUAIRE 	M. Franck DALIBARD 
Mme Johanna LEROY 	M. Arnaud BERAÏT 
Mr Osman ATES 	M. Jean-Louis ESCOFFIER
M. Richard BAUD 	Mme Astrid BAUD-ROCHE
M. Jean-Baptiste BAUD 	M. Quentin DUVOCELLE Excusé a donne- pouvoir à Monsieur DALIBARD

Certifié exécutoire par le Maire, compte-tenu de la réception en Préfecture, le 28 Juin 2024

et de la publication, le 28 Juin 2024

A Thonon-les-Bains, le 28 Juin 2024

REPUBLIQUE FRANÇAISE

Numéro SIRET 21740281700464	COLLECTIVITE DE RATTACHEMENT VILLE DE THONON LES BAINS
--	---

POSTE COMPTABLE : Trésorerie de Thonon-les-Bains

SERVICE PUBLIC LOCAL

M. 4

Compte administratif

BUDGET : REALISATION ET VENTE DE CAVEAUX

ANNEE 2023

Sommaire

I - Informations générales

Modalités de vote du budget 4

II - Présentation générale du compte administratif

A1 - Vue d'ensemble - Exécution du budget et détail des restes à réaliser 5

A2 - Vue d'ensemble - Section d'exploitation - Chapitres 7

A3 - Vue d'ensemble - Section d'investissement - Chapitres 8

B1 - Balance générale du budget - Dépenses 9

B2 - Balance générale du budget - Recettes 10

III - Vote du compte administratif

A1 - Section d'exploitation - Détail des dépenses 11

A2 - Section d'exploitation - Détail des recettes 12

B1 - Section d'investissement - Détail des dépenses 13

B2 - Section d'investissement - Détail des recettes 14

B3 - Opérations d'équipement - Détail des chapitres et articles 15

IV - Annexes

A - Eléments du bilan

A1.1 - Etat de la dette - Détail des crédits de trésorerie Sans Objet

A1.2 - Etat de la dette - Répartition par nature de dette Sans Objet

A1.3 - Etat de la dette - Répartition des emprunts par structure de taux Sans Objet

A1.4 - Etat de la dette - Typologie de la répartition de l'encours Sans Objet

A1.5 - Etat de la dette - Détail des opérations de couverture Sans Objet

A1.6 - Etat de la dette - Remboursement anticipé d'un emprunt avec refinancement Sans Objet

A1.7 - Etat de la dette - Emprunts renégociés au cours de l'année N Sans Objet

A1.8 - Etat de la dette - Autres dettes Sans Objet

A2 - Méthodes utilisées pour les amortissements Sans Objet

A3.1 - Etat des provisions et des dépréciations Sans Objet

A3.2 - Etalement des provisions Sans Objet

A4.1 - Equilibre des opérations financières - Dépenses 16

A4.2 - Equilibre des opérations financières - Recettes 17

A5.1.1 - Etat de ventilation des dépenses et recettes des services d'eau et d'assainissement - Exploitation (1) Sans Objet

A5.1.2 - Etat de ventilation des dépenses et recettes des services d'eau et d'assainissement - Investissement (1) Sans Objet

A5.2.1 - Etat de ventilation des dép. et rec. des services d'assainissement collectif et non collectif - Exploitation (1) Sans Objet

A5.2.2 - Etat de ventilation des dép. et rec. des services d'assainissement collectif et non collectif - Investissement (1) Sans Objet

A5.3.1 - Etat de ventilation des dépenses liées à la gestion de la crise sanitaire du COVID-19 - Fonctionnement Sans Objet

A5.3.2 - Etat de ventilation des dépenses liées à la gestion de la crise sanitaire du COVID-19 - Investissement Sans Objet

A6 - Etat des charges transférées Sans Objet

A7 - Détail des opérations pour le compte de tiers 18

A8.1 - Variation du patrimoine (article R. 2313-3 du CGCT) - Entrées Sans Objet

A8.2 - Variation du patrimoine (article R. 2313-3 du CGCT) - Sorties Sans Objet

A8.3 - Opérations liées aux cessions Sans Objet

A9.1 - Variation du patrimoine (article L. 300-5 du code de l'urbanisme) - Entrées Sans Objet

A9.2 - Variation du patrimoine (article L. 300-5 du code de l'urbanisme) - Sorties Sans Objet

A10 - Etat des travaux en régie Sans Objet

B - Engagements hors bilan

B1.1 - Etat des emprunts garantis par la régie Sans Objet

B1.2 - Calcul du ratio d'endettement relatif aux garanties d'emprunt Sans Objet

B1.3 - Subventions versées dans le cadre du vote du budget Sans Objet

B1.4 - Etat des contrats de crédit-bail Sans Objet

B1.5 - Etat des contrats de partenariat public-privé Sans Objet

B1.6 - Etat des autres engagements donnés Sans Objet

B1.7 - Etat des engagements reçus Sans Objet

B2.1 - Etat des autorisations de programme et des crédits de paiement afférents Sans Objet

B2.2 - Etat des autorisations d'engagement et des crédits de paiement afférents Sans Objet

C - Autres éléments d'informations

C1.1 - Etat du personnel Sans Objet

C1.2 - Etat du personnel de la collectivité ou de l'établissement de rattachement employé par la régie Sans Objet

C2 - Liste des organismes dans lesquels a été pris un engagement financier (2) Sans Objet

C3 - Liste des services individualisés dans un budget annexe (3) Sans Objet

C4 - Présentation agrégée du budget principal et des budgets annexes 19

D - Arrêté et signatures

D - Arrêté et signatures

21

- (1) Ces états ne sont obligatoires que pour les régies rattachées à des communes et groupements de communes de moins de 3 000 habitants ayant décidé d'établir un budget unique pour leurs services de distribution d'eau potable et d'assainissement dans les conditions fixées par l'article L. 2224-6 du CGCT. Ils n'existent qu'en M49.
- (2) Ces états ne sont obligatoires que pour les régies rattachées à des communes de 3 500 habitants et plus (art. L. 2313-1 du CGCT), à des groupements comprenant au moins une commune de 3 500 habitants et plus (art. L.5211-36 du CGCT, art L. 5711-1 CGCT) et à leurs établissements publics.
- (3) Uniquement pour les services dotés de l'autonomie financière et de la personnalité morale.

Préciser, pour chaque annexe, si l'état est sans objet le cas échéant.

I – INFORMATIONS GENERALES	I
MODALITES DE VOTE DU BUDGET	

I – L'assemblée délibérante a voté le présent budget par nature :

- au niveau (1) du chapitre pour la section de fonctionnement ;
- au niveau (1) du chapitre pour la section d'investissement.
- sans (2) les chapitres « opérations d'équipement » de l'état III B 3.

La liste des articles spécialisés sur lesquels l'ordonnateur ne peut procéder à des virements d'article à article est la suivante :

II – En l'absence de mention au paragraphe I ci-dessus, le budget est réputé voté par chapitre, et, en section d'investissement, sans chapitre de dépense « opération d'équipement ».

III – Les provisions sont (3) semi-budgétaires (pas d'inscriptions en recettes de la section d'investissement) .

(1) A compléter par « du chapitre » ou « de l'article ».

(2) Indiquer « avec » ou « sans » les chapitres opérations d'équipement.

(3) A compléter par un seul des deux choix suivants :

- semi-budgétaires (pas d'inscription en recette de la section d'investissement),
- budgétaires (délibération n° du).

II – PRESENTATION GENERALE DU COMPTE ADMINISTRATIF	II
VUE D'ENSEMBLE	A1

EXECUTION DU BUDGET

		DEPENSES	RECETTES	SOLDE D'EXECUTION (1)
REALISATIONS DE L'EXERCICE (mandats et titres)	Section d'exploitation	A 25 395,75	G 25 395,75	G-A 0,00
	Section d'investissement	B 19 300,77	H 44 698,75	H-B 25 397,98

		+		+	
REPORTS DE L'EXERCICE N-1	Report en section d'exploitation (002)	C 0,00 (si déficit)	I 0,00 (si excédent)		
	Report en section d'investissement (001)	D 25 395,75 (si déficit)	J 0,00 (si excédent)		

		DEPENSES	RECETTES	SOLDE D'EXECUTION (1)
=		=		
TOTAL (réalisations + reports)		P= A+B+C+D 70 092,27	Q= G+H+I+J 70 094,50	=Q-P 2,23

RESTES A REALISER A REPORTER EN N+1 (2)	Section d'exploitation	E 0,00	K 0,00
	Section d'investissement	F 0,00	L 0,00
	TOTAL des restes à réaliser à reporter en N+1	= E+F 0,00	= K+L 0,00

		DEPENSES	RECETTES	SOLDE D'EXECUTION (1)
RESULTAT CUMULE	Section d'exploitation	= A+C+E 25 395,75	= G+I+K 25 395,75	0,00
	Section d'investissement	= B+D+F 44 696,52	= H+J+L 44 698,75	2,23
	TOTAL CUMULE	= A+B+C+D+E+F 70 092,27	= G+H+I+J+K+L 70 094,50	2,23

DETAIL DES RESTES A REALISER

Chap.	Libellé	Dépenses engagées non mandatées	Titres restant à émettre
TOTAL DE LA SECTION D'EXPLOITATION		E 0,00	K 0,00
011	Charges à caractère général	0,00	
012	Charges de personnel, frais assimilés	0,00	
014	Atténuations de produits	0,00	
65	Autres charges de gestion courante	0,00	
66	Charges financières	0,00	
67	Charges exceptionnelles	0,00	
69	Impôts sur les bénéfices et assimilés	0,00	
70	Ventes produits fabriqués, prestations		0,00
73	Produits issus de la fiscalité		0,00
74	Subventions d'exploitation		0,00
75	Autres produits de gestion courante		0,00
013	Atténuations de charges		0,00
76	Produits financiers		0,00
77	Produits exceptionnels		0,00
TOTAL DE LA SECTION D'INVESTISSEMENT		F 0,00	L 0,00
10	Dotations, fonds divers et réserves	0,00	0,00
13	Subventions d'investissement	0,00	0,00
16	Emprunts et dettes assimilées	0,00	0,00
18	Compte de liaison : affectat° (BA,régie) (6)	0,00	0,00

VILLE DE THONON LES BAINS - BUDGET REALISATION ET VENTE DE CAVEAUX - CA - 2023

Chap.	Libellé	Dépenses engagées non mandatées	Titres restant à émettre
20	Immobilisations incorporelles	0,00	0,00
21	Immobilisations corporelles	0,00	0,00
22	Immobilisations reçues en affectation (5)	0,00	0,00
23	Immobilisations en cours	0,00	0,00
26	Participat° et créances rattachées	0,00	0,00
27	Autres immobilisations financières	0,00	0,00

(1) Indiquer le signe – si les dépenses sont supérieures aux recettes, et + si les recettes sont supérieures aux dépenses.

(2) Les restes à réaliser de la section d'exploitation correspondent en dépenses, aux dépenses engagées non mandatées et non rattachées telles qu'elles ressortent de la comptabilité des engagements et en recettes, aux recettes certaines n'ayant pas donné lieu à l'émission d'un titre et non rattachées (R. 2311-11 du CGCT).

Les restes à réaliser de la section d'investissement correspondent en dépenses, aux dépenses engagées non mandatées au 31/12 de l'exercice précédent telles qu'elles ressortent de la comptabilité des engagements et aux recettes certaines n'ayant pas donné lieu à l'émission d'un titre au 31/12 de l'exercice précédent (R. 2311-11 du CGCT).

(3) Le chapitre 45 doit être détaillé conformément au plan de comptes, tant en recettes qu'en dépenses.

II – PRESENTATION GENERALE DU COMPTE ADMINISTRATIF	II
SECTION D'EXPLOITATION – CHAPITRES	A2

DEPENSES D'EXPLOITATION

Chap.	Libellé	Crédits ouverts (BP+DM+RAR N-1)	Crédits employés (ou restant à employer)			Crédits annulés (1)
			Mandats émis	Charges rattachées	Restes à réaliser au 31/12	
011	Charges à caractère général	0,00	0,00	0,00	0,00	0,00
012	Charges de personnel, frais assimilés	0,00	0,00	0,00	0,00	0,00
014	Atténuations de produits	0,00	0,00	0,00	0,00	0,00
65	Autres charges de gestion courante	0,00	0,00	0,00	0,00	0,00
Total des dépenses de gestion courante		0,00	0,00	0,00	0,00	0,00
66	Charges financières	0,00	0,00	0,00	0,00	0,00
67	Charges exceptionnelles	0,00	0,00	0,00	0,00	0,00
68	Dotations aux provisions et dépréciat°(2)	0,00	0,00			0,00
69	Impôts sur les bénéfices et assimilés(3)	0,00	0,00	0,00	0,00	0,00
022	Dépenses imprévues	0,00				
Total des dépenses réelles d'exploitation		0,00	0,00	0,00	0,00	0,00
023	Virement à la section d'investissement	0,00				
042	Opérat° ordre transfert entre sections	25 400,00	25 395,75			4,25
043	Opérat° ordre intérieur de la section	0,00	0,00			0,00
Total des dépenses d'ordre d'exploitation		25 400,00	25 395,75			4,25
TOTAL		25 400,00	25 395,75	0,00	0,00	4,25
Pour information		0,00				
D 002 Déficit d'exploitation reporté de N-1						

RECETTES D'EXPLOITATION

Chap.	Libellé	Crédits ouverts (BP+DM+RAR N-1)	Crédits employés (ou restant à employer)			Crédits annulés
			Titres émis	Prod. rattachées	Restes à réaliser au 31/12	
013	Atténuations de charges	0,00	0,00	0,00	0,00	0,00
70	Ventes produits fabriqués, prestations	0,00	6 094,98	0,00	0,00	-6 094,98
73	Produits issus de la fiscalité(4)	0,00	0,00	0,00	0,00	0,00
74	Subventions d'exploitation	0,00	0,00	0,00	0,00	0,00
75	Autres produits de gestion courante	0,00	0,00	0,00	0,00	0,00
Total des recettes de gestion courante		0,00	6 094,98	0,00	0,00	-6 094,98
76	Produits financiers	0,00	0,00	0,00	0,00	0,00
77	Produits exceptionnels	0,00	0,00	0,00	0,00	0,00
78	Reprises sur provisions et dépréciations (2)	0,00	0,00			0,00
Total des recettes réelles d'exploitation		0,00	6 094,98	0,00	0,00	-6 094,98
042	Opérat° ordre transfert entre sections	25 400,00	19 300,77			6 099,23
043	Opérat° ordre intérieur de la section	0,00	0,00			0,00
Total des recettes d'ordre d'exploitation		25 400,00	19 300,77			6 099,23
TOTAL		25 400,00	25 395,75	0,00	0,00	4,25
Pour information		0,00				
R 002 Excédent d'exploitation reporté de N-1						

(1) Les crédits annulés correspondent aux crédits ouverts desquels il convient de soustraire les crédits employés.

(2) Si la règle applique le régime des provisions semi-budgétaires, ainsi que pour la dotation aux dépréciations des stocks de fournitures et de marchandises, des créances et des valeurs mobilières de placement, aux dépréciations des comptes de tiers et aux dépréciations des comptes financiers.

(3) Ce chapitre n'existe pas en M. 49.

(4) Ce chapitre existe uniquement en M4, M41 et M43.

II – PRESENTATION GENERALE DU COMPTE ADMINISTRATIF	II
SECTION D'INVESTISSEMENT – CHAPITRES	A3

DEPENSES D'INVESTISSEMENT

Chap.	Libellé	Crédits ouverts (BP+DM+RAR N-1)	Mandats émis	Restes à réaliser au 31/12	Crédits annulés (1)
20	Immobilisations incorporelles	0,00	0,00	0,00	0,00
21	Immobilisations corporelles	0,00	0,00	0,00	0,00
22	Immobilisations reçues en affectation	0,00	0,00	0,00	0,00
23	Immobilisations en cours	0,00	0,00	0,00	0,00
	Total des opérations d'équipement	0,00	0,00	0,00	0,00
	Total des dépenses d'équipement	0,00	0,00	0,00	0,00
10	Dotations, fonds divers et réserves	0,00	0,00	0,00	0,00
13	Subventions d'investissement	0,00	0,00	0,00	0,00
16	Emprunts et dettes assimilées	0,00	0,00	0,00	0,00
18	Compte de liaison : affectat° (BA,régie) (3)	0,00	0,00	0,00	0,00
26	Participat° et créances rattachées	0,00	0,00	0,00	0,00
27	Autres immobilisations financières	0,00	0,00	0,00	0,00
020	Dépenses imprévues	0,00			
	Total des dépenses financières	0,00	0,00	0,00	0,00
45...	Total des opérations pour compte de tiers (4)	0,00	0,00	0,00	0,00
	Total des dépenses réelles d'investissement	0,00	0,00	0,00	0,00
040	Opérat° ordre transfert entre sections (2)	25 400,00	19 300,77		6 099,23
041	Opérations patrimoniales (2)	0,00	0,00		0,00
	Total des dépenses d'ordre d'investissement	25 400,00	19 300,77		6 099,23
	TOTAL	25 400,00	19 300,77	0,00	6 099,23
	Pour information	25 395,75			
	D 001 Solde d'exécution négatif reporté de N-1				

RECETTES D'INVESTISSEMENT

Chap.	Libellé	Crédits ouverts (BP+DM+RAR N-1)	Titres émis	Restes à réaliser au 31/12	Crédits annulés
13	Subventions d'investissement	0,00	0,00	0,00	0,00
16	Emprunts et dettes assimilées (hors 165)	25 395,75	19 303,00	0,00	6 092,75
20	Immobilisations incorporelles	0,00	0,00	0,00	0,00
21	Immobilisations corporelles	0,00	0,00	0,00	0,00
22	Immobilisations reçues en affectation	0,00	0,00	0,00	0,00
23	Immobilisations en cours	0,00	0,00	0,00	0,00
	Total des recettes d'équipement	25 395,75	19 303,00	0,00	6 092,75
10	Dotations, fonds divers et réserves	0,00	0,00	0,00	0,00
106	Réserves (5)	0,00	0,00	0,00	0,00
165	Dépôts et cautionnements reçus	0,00	0,00	0,00	0,00
18	Compte de liaison : affectat° (BA,régie)(3)	0,00	0,00	0,00	0,00
26	Participat° et créances rattachées	0,00	0,00	0,00	0,00
27	Autres immobilisations financières	0,00	0,00	0,00	0,00
	Total des recettes financières	0,00	0,00	0,00	0,00
45...	Total des opérations pour le compte de tiers (4)	0,00	0,00	0,00	0,00
	Total des recettes réelles d'investissement	25 395,75	19 303,00	0,00	6 092,75
021	Virement de la section d'exploitation (2)	0,00			
040	Opérat° ordre transfert entre sections (2)	25 400,00	25 395,75		4,25
041	Opérations patrimoniales (2)	0,00	0,00		0,00
	Total des recettes d'ordre d'investissement	25 400,00	25 395,75		4,25
	TOTAL	50 795,75	44 698,75	0,00	6 097,00
	Pour information	0,00			
	R 001 Solde d'exécution positif reporté de N-1				

(1) Les crédits annulés correspondent aux crédits ouverts auxquels il convient de soustraire les crédits employés.

(2) DE 023 = RI 021 ; DI 040 = RE 042 ; RI 040 = DE 042 ; DI 041 = RI 041 ; DE 043 = RE 043.

(3) A servir uniquement, en dépense, lorsque la régie effectue une dotation initiale en espèces au profit d'un service public non personnalisé qu'elle crée et, en recettes, lorsque le service non personnalisé reçoit une dotation en espèces de la part de sa collectivité de rattachement.

(4) Seul le total des opérations réelles pour compte de tiers figure sur cet état (voir le détail Annexe IV A7).

(5) Le compte 106 n'est pas un chapitre mais un article du chapitre 10.

II – PRESENTATION GENERALE DU COMPTE ADMINISTRATIF	II
BALANCE GENERALE DU BUDGET	B1

1 – MANDATS EMIS (y compris sur les restes à réaliser N-1)

	EXPLOITATION	Opérations réelles (1)	Opérations d'ordre (2)	TOTAL
011	Charges à caractère général	0,00		0,00
012	Charges de personnel, frais assimilés	0,00		0,00
014	Atténuations de produits	0,00		0,00
60	<i>Achats et variation des stocks (3)</i>		0,00	0,00
65	Autres charges de gestion courante	0,00		0,00
66	Charges financières	0,00	0,00	0,00
67	Charges exceptionnelles	0,00	0,00	0,00
68	Dot. Amortist, dépréciat°, provisions	0,00	0,00	0,00
69	Impôts sur les bénéfiques et assimilés(4)	0,00		0,00
71	<i>Production stockée (ou déstockage) (3)</i>		25 395,75	25 395,75
	Dépenses d'exploitation – Total	0,00	25 395,75	25 395,75

+

D 002 DEFICIT D'EXPLOITATION REPORTE DE N-1	0,00
--	-------------

=

TOTAL DES DEPENSES D'EXPLOITATION CUMULEES	25 395,75
---	------------------

	INVESTISSEMENT	Opérations réelles (1)	Opérations d'ordre (2)	TOTAL
10	Dotations, fonds divers et réserves	0,00	0,00	0,00
13	Subventions d'investissement	0,00	0,00	0,00
14	<i>Prov. Réglementées, amort. dérogatoires</i>		0,00	0,00
15	<i>Provisions pour risques et charges (5)</i>		0,00	0,00
16	Emprunts et dettes assimilées (sauf 1688 non budgétaire)	0,00	0,00	0,00
18	Compte de liaison : affectat° (BA,régie)	0,00		0,00
	Total des opérations d'équipement	0,00		0,00
20	Immobilisations incorporelles (6)	0,00	0,00	0,00
21	Immobilisations corporelles (6)	0,00	0,00	0,00
22	Immobilisations reçues en affectation (6)	0,00	0,00	0,00
23	Immobilisations en cours (6)	0,00	0,00	0,00
26	Participations et créances rattachées	0,00	0,00	0,00
27	Autres immobilisations financières	0,00	0,00	0,00
28	<i>Amortissement des immobilisations(reprises)</i>		0,00	0,00
29	<i>Dépréciation des immobilisations</i>		0,00	0,00
39	<i>Dépréciat° des stocks et en-cours</i>		0,00	0,00
45...	Total des opérations pour compte de tiers (7)	0,00	0,00	0,00
481	<i>Charges à répartir plusieurs exercices</i>		0,00	0,00
3...	Stocks	0,00	19 300,77	19 300,77
	Dépenses d'investissement –Total	0,00	19 300,77	19 300,77

+

D 001 SOLDE D'EXECUTION NEGATIF REPORTE N-1	25 395,75
--	------------------

=

TOTAL DES DEPENSES D'INVESTISSEMENT CUMULEE	44 696,52
--	------------------

(1) Y compris les opérations relatives au rattachement des charges et des produits et les opérations d'ordre semi-budgétaires.

(2) Voir liste des opérations d'ordre.

(3) Permet de retracer les variations de stocks (sauf stocks de marchandises et de fournitures).

(4) Ce chapitre n'existe pas en M. 49.

(5) Si la régie applique le régime des provisions budgétaires.

(6) Hors chapitres « opérations d'équipement ».

(7) Seul le total des opérations pour compte de tiers figure sur cet état (voir le détail Annexe IV A7).

II – PRESENTATION GENERALE DU COMPTE ADMINISTRATIF	II
BALANCE GENERALE DU BUDGET	B2

2 – Titres émis (y compris sur les restes à réaliser N-1)

	EXPLOITATION	Opérations réelles (1)	Opérations d'ordre (2)	TOTAL
013	Atténuations de charges	0,00		0,00
60	Achats et variation des stocks (3)		0,00	0,00
70	Ventes produits fabriqués, prestations	6 094,98		6 094,98
71	Production stockée (ou déstockage)(3)		19 300,77	19 300,77
72	Production immobilisée		0,00	0,00
73	Produits issus de la fiscalité(7)	0,00		0,00
74	Subventions d'exploitation	0,00		0,00
75	Autres produits de gestion courante	0,00		0,00
76	Produits financiers	0,00	0,00	0,00
77	Produits exceptionnels	0,00	0,00	0,00
78	Reprise amort., dépréciat° et provisions	0,00	0,00	0,00
79	Transferts de charges		0,00	0,00
Recettes d'exploitation – Total		6 094,98	19 300,77	25 395,75

+

R 002 EXCEDENT D'EXPLOITATION REPORTE DE N-1	0,00
---	-------------

=

TOTAL DES RECETTES D'EXPLOITATION CUMULEES	25 395,75
---	------------------

	INVESTISSEMENT	Opérations réelles (1)	Opérations d'ordre (2)	TOTAL
10	Dotations, fonds divers et réserves (sauf 106)	0,00	0,00	0,00
13	Subventions d'investissement	0,00	0,00	0,00
14	Prov. Réglementées, amort. dérogatoires		0,00	0,00
15	Provisions pour risques et charges (4)		0,00	0,00
16	Emprunts et dettes assimilées (sauf 1688 non budgétaire)	19 303,00	0,00	19 303,00
18	Comptes liaison : affectat° BA, régies	0,00		0,00
20	Immobilisations incorporelles(5)	0,00	0,00	0,00
21	Immobilisations corporelles(5)	0,00	0,00	0,00
22	Immobilisations reçues en affectation(5)	0,00	0,00	0,00
23	Immobilisations en cours(5)	0,00	0,00	0,00
26	Participations et créances rattachées	0,00	0,00	0,00
27	Autres immobilisations financières	0,00	0,00	0,00
28	Amortissement des immobilisations		0,00	0,00
29	Dépréciation des immobilisations (4)		0,00	0,00
39	Dépréciat° des stocks et en-cours (4)		0,00	0,00
45...	Opérations pour compte de tiers (6)	0,00	0,00	0,00
481	Charges à répartir plusieurs exercices		0,00	0,00
491	Dépréciations des comptes de clients		0,00	0,00
3...	Stocks	0,00	25 395,75	25 395,75
Recettes d'investissement – Total		19 303,00	25 395,75	44 698,75

+

R 001 SOLDE D'EXECUTION POSITIF REPORTE DE N-1	0,00
---	-------------

+

AFFECTATION AUX COMPTES 106	0,00
------------------------------------	-------------

=

TOTAL DES RECETTES D'INVESTISSEMENT CUMULEES	44 698,75
---	------------------

(1) Y compris les opérations relatives au rattachement des charges et des produits et les opérations d'ordre semi-budgétaires.

(2) Voir liste des opérations d'ordre.

(3) Permet de retracer les variations de stocks (sauf stocks de marchandises et de fournitures).

(4) Si la régie applique le régime des provisions budgétaires.

(5) Hors chapitres « opérations d'équipement ».

(6) Seul le total des opérations pour compte de tiers figure sur cet état (voir le détail Annexe IV A7).

(7) Ce chapitre existe uniquement en M. 4, en M. 41 et en M. 43.

III – VOTE DU COMPTE ADMINISTRATIF	III
SECTION D'EXPLOITATION – DETAIL DES DEPENSES	A1

Chap/ art (1)	Libellé (1)	Crédits ouverts (BP+DM+RAR N-1)	Crédits employés (ou restant à employer)			Crédits annulés
			Mandats émis	Charges rattachées	Restes à réaliser au 31/12	
011	Charges à caractère général (2) (3)	0,00	0,00	0,00	0,00	0,00
012	Charges de personnel, frais assimilés	0,00	0,00	0,00	0,00	0,00
014	Atténuations de produits (4)	0,00	0,00	0,00	0,00	0,00
65	Autres charges de gestion courante	0,00	0,00	0,00	0,00	0,00
TOTAL DEPENSES DE GESTION DES SERVICES (a) = (011+012+014+65)		0,00	0,00	0,00	0,00	0,00
66	Charges financières (b) (5)	0,00	0,00	0,00	0,00	0,00
67	Charges exceptionnelles (c)	0,00	0,00	0,00	0,00	0,00
68	Dotations aux provisions et dépréciat° (d) (6)	0,00	0,00	0,00	0,00	0,00
69	Impôts sur les bénéfiques et assimilés (e) (7)	0,00	0,00	0,00	0,00	0,00
022	Dépenses imprévues (f)	0,00	0,00	0,00	0,00	0,00
TOTAL DES DEPENSES REELLES = a+b+c+d+e+f		0,00	0,00	0,00	0,00	0,00
023	Virement à la section d'investissement	0,00	0,00	0,00	0,00	0,00
042	Opérat° ordre transfert entre sections (8)(9)	25 400,00	25 395,75	0,00	0,00	4,25
7135	Variation des stocks de produits	25 400,00	25 395,75	0,00	0,00	4,25
TOTAL DES PRELEVEMENTS AU PROFIT DE LA SECTION D'INVESTISSEMENT		25 400,00	25 395,75	0,00	0,00	4,25
043	Opérat° ordre intérieur de la section (10)	0,00	0,00	0,00	0,00	0,00
TOTAL DES DEPENSES D'ORDRE		25 400,00	25 395,75	0,00	0,00	4,25
TOTAL DES DEPENSES D'EXPLOITATION DE L'EXERCICE (= Total des opérations réelles et d'ordre)		25 400,00	25 395,75	0,00	0,00	4,25
Pour information D 002 Déficit d'exploitation reporté de N-1		0,00				

Détail du calcul des ICNE au compte 66112 (5)

Montant des ICNE de l'exercice	0,00
- Montant des ICNE de l'exercice N-1	0,00
= Différence ICNE N – ICNE N-1	0,00

(1) Détailler les chapitres budgétaires par article conformément au plan de comptes utilisé par la régie.

(2) Le compte 621 est retracé au sein du chapitre 012.

(3) Le compte 634 est uniquement ouvert en M. 41.

(4) Le compte 739 est uniquement ouvert en M. 43.

(5) Si le montant des ICNE de l'exercice est inférieur au montant de l'exercice N-1, le montant de l'article 66112 sera négatif.

(6) Si la régie applique le régime des provisions semi-budgétaires, ainsi que pour la dotation aux dépréciations des stocks de fournitures et de marchandises, des créances et des valeurs mobilières de placement, aux dépréciations des comptes de tiers et aux dépréciations des comptes financiers.

(7) Ce chapitre n'existe pas en M. 49.

(8) Cf. définitions du chapitre des opérations d'ordre, DE 042 = RI 040.

(9) Le compte 6815 peut figurer dans le détail du chapitre 042 si la régie applique le régime des provisions budgétaires.

(10) Chapitre destiné à retracer les opérations particulières telles que les opérations de stocks ou liées à la tenue d'un inventaire permanent simplifié.

III – VOTE DU COMPTE ADMINISTRATIF	III
SECTION D'EXPLOITATION – DETAIL DES RECETTES	A2

Chap/ art(1)	Libellé (1)	Crédits ouverts (BP+DM+RAR N-1)	Crédits employés (ou restant à employer)			Crédits annulés
			Titres émis	Produits rattachés	Restes à réaliser au 31/12	
013	Atténuations de charges (2)	0,00	0,00	0,00	0,00	0,00
70	Ventes produits fabriqués, prestations	0,00	6 094,98	0,00	0,00	-6 094,98
701	Ventes produits finis et intermédiaires	0,00	6 094,98	0,00	0,00	-6 094,98
73	Produits issus de la fiscalité (3)	0,00	0,00	0,00	0,00	0,00
74	Subventions d'exploitation	0,00	0,00	0,00	0,00	0,00
75	Autres produits de gestion courante	0,00	0,00	0,00	0,00	0,00
TOTAL = RECETTES DE GESTION DES SERVICES (a) = 70+73+74+75+013		0,00	6 094,98	0,00	0,00	-6 094,98
76	Produits financiers (b)	0,00	0,00	0,00	0,00	0,00
77	Produits exceptionnels (c)	0,00	0,00	0,00	0,00	0,00
78	Reprises sur provisions et dépréciations (d) (4)	0,00	0,00			0,00
TOTAL DES RECETTES REELLES =a+b+c+d		0,00	6 094,98	0,00	0,00	-6 094,98
042	Opérat° ordre transfert entre sections (6)	25 400,00	19 300,77			6 099,23
7135	Variation des stocks de produits	25 400,00	19 300,77			6 099,23
043	Opérat° ordre intérieur de la section (5)	0,00	0,00			0,00
TOTAL DES RECETTES D'ORDRE		25 400,00	19 300,77			6 099,23
TOTAL DES RECETTES D'EXPLOITATION DE L'EXERCICE (=Total des opérations réelles et d'ordre)		25 400,00	25 395,75	0,00	0,00	4,25
Pour information R 002 Excédent d'exploitation reporté de N-1		0,00				

Détail du calcul des ICNE au compte 7622

Montant des ICNE de l'exercice	0,00
- Montant des ICNE de l'exercice N-1	0,00
= Différence ICNE N – ICNE N-1	0,00

(1) Détailler les chapitres budgétaires par article conformément au plan de comptes utilisé par la régie.

(2) L'article 699 n'existe pas en M. 49.

(3) Ce chapitre existe uniquement en M. 41 et M. 43.

(4) Si la régie applique le régime des provisions semi-budgétaires, ainsi que pour la dotation aux dépréciations des stocks de fournitures et de marchandises, des créances et des valeurs mobilières de placement, aux dépréciations des comptes de tiers et aux dépréciations des comptes financiers.

(5) Cf. Définitions du chapitre des opérations d'ordre, RE 042 = DI 040, RE 043=DE 043.

(6) Le compte 7815 peut figurer dans le détail du chapitre 042 si la régie a opté pour les provisions budgétaires.

III – VOTE DU COMPTE ADMINISTRATIF					III
SECTION D'INVESTISSEMENT – DETAIL DES DEPENSES					B1
Chap/ art (1)	Libellé (1)	Crédits ouverts (BP+DM+RAR N-1)	Mandats émis	Restes à réaliser au 31/12	Crédits annulés (2)
20	Immobilisations incorporelles (hors opérations)	0,00	0,00	0,00	0,00
21	Immobilisations corporelles (hors opérations)	0,00	0,00	0,00	0,00
22	Immobilisations reçues en affectation (hors opérations)	0,00	0,00	0,00	0,00
23	Immobilisations en cours (hors opérations)	0,00	0,00	0,00	0,00
Total des dépenses d'équipement		0,00	0,00	0,00	0,00
10	Dotations, fonds divers et réserves	0,00	0,00	0,00	0,00
13	Subventions d'investissement	0,00	0,00	0,00	0,00
16	Emprunts et dettes assimilées	0,00	0,00	0,00	0,00
18	Compte de liaison : affectat° (BA,régie)	0,00	0,00	0,00	0,00
26	Participat° et créances rattachées	0,00	0,00	0,00	0,00
27	Autres immobilisations financières	0,00	0,00	0,00	0,00
020	Dépenses imprévues	0,00			
Total des dépenses financières		0,00	0,00	0,00	0,00
Total des dépenses d'opérations pour compte de tiers		0,00	0,00	0,00	0,00
TOTAL DEPENSES REELLES		0,00	0,00	0,00	0,00
040	Opérat° ordre transfert entre sections (5)	25 400,00	19 300,77		6 099,23
	Reprises sur autofinancement antérieur(6)	0,00	0,00		0,00
	Charges transférées	25 400,00	19 300,77		6 099,23
355	Produits finis	25 400,00	19 300,77		6 099,23
041	Opérations patrimoniales (7)	0,00	0,00		0,00
TOTAL DEPENSES D'ORDRE		25 400,00	19 300,77		6 099,23
TOTAL DES DEPENSES D'INVESTISSEMENT DE L'EXERCICE (= Total des dépenses réelles et d'ordre)		25 400,00	19 300,77	0,00	6 099,23
Pour information		25 395,75			
D 001 Solde d'exécution négatif reporté de N-1					

(1) Détailler les chapitres budgétaires par article conformément au plan de comptes utilisé par la régie.

(2) Les crédits annulés correspondent aux crédits ouverts auxquels il convient de soustraire les mandats émis et les restes à réaliser au 31/12.

(3) Voir état III B3 pour le détail des opérations d'équipement.

(4) Voir annexe IV A7 pour le détail des opérations pour compte de tiers.

(5) Cf. définitions du chapitre des opérations d'ordre, *DI 040 = RE 042*.

(6) Les comptes 15..2 peuvent figurer dans le détail des reprises sur autofinancement antérieur si la régie applique le régime des provisions budgétaires.

(7) Cf. définitions du chapitre des opérations d'ordre, *DI 041 = RI 041*.

III – VOTE DU COMPTE ADMINISTRATIF					III
SECTION D'INVESTISSEMENT – DETAIL DES RECETTES					B2
Chap/ art (1)	Libellé (1)	Crédits ouverts (BP+DM+RAR N-1)	Titres émis	Restes à réaliser au 31/12	Crédits annulés (2)
13	Subventions d'investissement	0,00	0,00	0,00	0,00
16	Emprunts et dettes assimilées(hors 165)	25 395,75	19 303,00	0,00	6 092,75
1687	Autres dettes	25 395,75	19 303,00	0,00	6 092,75
20	Immobilisations incorporelles	0,00	0,00	0,00	0,00
21	Immobilisations corporelles	0,00	0,00	0,00	0,00
22	Immobilisations reçues en affectation	0,00	0,00	0,00	0,00
23	Immobilisations en cours	0,00	0,00	0,00	0,00
Total des recettes d'équipement		25 395,75	19 303,00	0,00	6 092,75
10	Dotations, fonds divers et réserves	0,00	0,00	0,00	0,00
165	Dépôts et cautionnements reçus	0,00	0,00	0,00	0,00
18	Compte de liaison : affectat° (BA,régie)	0,00	0,00	0,00	0,00
26	Participat° et créances rattachées	0,00	0,00	0,00	0,00
27	Autres immobilisations financières	0,00	0,00	0,00	0,00
Total des recettes financières		0,00	0,00	0,00	0,00
Total des recettes d'opérations pour compte de tiers		0,00	0,00	0,00	0,00
TOTAL DES RECETTES REELLES		25 395,75	19 303,00	0,00	6 092,75
021	Virement de la section d'exploitation	0,00			
040	Opérat° ordre transfert entre sections (4)(5)	25 400,00	25 395,75		4,25
355	Produits finis	25 400,00	25 395,75		4,25
TOTAL DES PRELEVEMENTS PROVENANT DE LA SECTION D'EXPLOITATION		25 400,00	25 395,75		4,25
041	Opérations patrimoniales (6)	0,00	0,00		0,00
TOTAL DES RECETTES D'ORDRE		25 400,00	25 395,75		4,25
TOTAL DES RECETTES D'INVESTISSEMENT DE L'EXERCICE (= Total des recettes réelles et d'ordre)		50 795,75	44 698,75	0,00	6 097,00
Pour information		0,00			
R 001 Solde d'exécution positif reporté de N-1					

(1) Détailler les chapitres budgétaires par article conformément au plan de comptes utilisé par la régie.

(2) Les crédits annulés correspondent aux crédits ouverts auxquels il convient de soustraire les mandats émis et les restes à réaliser au 31/12.

(3) Voir annexe IV A7 pour le détail des opérations pour compte de tiers.

(4) Cf. définitions du chapitre des opérations d'ordre, DI 040 = RE 042.

(5) Les comptes 15..2 peuvent figurer dans le détail du chapitre 040 si la régie applique le régime des provisions budgétaires.

(6) Cf. définitions du chapitre des opérations d'ordre, DI 041 = RI 041.

III – VOTE DU COMPTE ADMINISTRATIF	III
DETAIL DES CHAPITRES D'OPERATION D'EQUIPEMENT	B3

Cet état ne contient pas d'information.

IV – ANNEXES	IV
ELEMENTS DU BILAN EQUILIBRE DES OPERATIONS FINANCIERES – DEPENSES	A4.1

DEPENSES A COUVRIR PAR DES RESSOURCES PROPRES

Art. (1)	Libellé (1)	Crédits de l'exercice (BP + BS + DM + RAR N-1)	Réalizations
DEPENSES TOTALES A COUVRIR PAR DES RESSOURCES PROPRES =A + B		0,00	0,00
16 Emprunts et dettes assimilées (A)		0,00	0,00
1631	Emprunts obligataires	0,00	0,00
1641	Emprunts en euros	0,00	0,00
1643	Emprunts en devises	0,00	0,00
16441	Opérat° afférentes à l'emprunt	0,00	0,00
1678	Autres emprunts et dettes	0,00	0,00
1681	Autres emprunts	0,00	0,00
1682	Bons à moyen terme négociables	0,00	0,00
1687	Autres dettes	0,00	0,00
Dépenses et transferts à déduire des ressources propres (B)		0,00	0,00
10...	<i>Reprise de dotations, fonds divers et réserves</i>		
10...	Reversement de dotations, fonds divers et réserves		
139	<i>Subv. invest. transférées cpte résultat</i>	0,00	0,00
020	Dépenses imprévues	0,00	0,00

	Op. de l'exercice I	Restes à réaliser en dépenses au 31/12	Solde d'exécution D001 de l'exercice précédent (N-1)	TOTAL II
Dépenses à couvrir par des ressources propres	0,00	0,00	25 395,75	25 395,75

(1) Détailler les chapitres budgétaires par article conformément au plan de comptes.

IV – ANNEXES	IV
ELEMENTS DU BILAN EQUILIBRE DES OPERATIONS FINANCIERES – RECETTES	A4.2

RESSOURCES PROPRES

Art. (1)	Libellé (1)	Crédits de l'exercice (BP + BS + DM + RAR N-1)	Réalisations
RECETTES (RESSOURCES PROPRES) = a + b		0,00	0,00
Ressources propres externes de l'année (a)		0,00	0,00
10222	FCTVA	0,00	0,00
10228	Autres fonds globalisés	0,00	0,00
26...	Participations et créances rattachées		
27...	Autres immobilisations financières		
Ressources propres internes de l'année (b) (2)		0,00	0,00
15...	<i>Provisions pour risques et charges</i>		
169	<i>Primes de remboursement des obligations</i>	0,00	0,00
26...	<i>Participations et créances rattachées</i>		
27...	<i>Autres immobilisations financières</i>		
28...	<i>Amortissement des immobilisations</i>		
29...	<i>Dépréciation des immobilisations</i>		
39...	<i>Dépréciat° des stocks et en-cours</i>		
481...	<i>Charges à répartir plusieurs exercices</i>		
021	<i>Virement de la section d'exploitation</i>	0,00	0,00

	Opérations de l'exercice III	Restes à réaliser en recettes au 31/12	Solde d'exécution R001 de l'exercice précédent	Affectation R106 de l'exercice précédent	TOTAL IV
Total ressources propres disponibles	0,00	0,00	0,00	0,00	0,00

	Montant
Dépenses à couvrir par des ressources propres	25 395,75
Ressources propres disponibles	0,00
Solde	V = IV – II (3) -25 395,75

(1) Les comptes 15, 169, 26, 27, 28, 29, 39 et 481 sont à détailler conformément au plan de comptes.

(2) Les comptes 15, 29 et 39 sont présentés uniquement si la commune ou l'établissement applique le régime des provisions budgétaires.

(3) Indiquer le signe algébrique.

IV – ANNEXES	IV
ELEMENTS DU BILAN – DETAIL DES OPERATIONS POUR COMPTE DE TIERS	A7

A7 – CHAPITRE D'OPERATIONS POUR COMPTE DE TIERS (Détail) (1)

- (1) Ouvrir un cadre par opération pour compte de tiers.
- (2) Inscrire le chapitre et la nature des travaux.
- (3) Le chapitre 45 doit être détaillé conformément au plan de comptes, tant en dépenses qu'en recettes.
- (4) Indiquer le chapitre.

IV – ANNEXES	IV
AUTRES ELEMENTS D'INFORMATION PRESENTATION AGREGÉE DU BUDGET PRINCIPAL DU SPIC ET DES BUDGETS ANNEXES (uniquement pour les SPIC dotés de l'autonomie financière et de la personnalité morale)	C4

C4 – PRESENTATION AGREGÉE DU BUDGET PRINCIPAL DU SPIC ET DES BUDGETS ANNEXES**1 – BUDGET PRINCIPAL DU SPIC**

SECTION	Crédits ouverts (1)	Réalisations	Restes à réaliser	Total (2)
EXPLOITATION				
DEPENSES	53 481 561,37	53 658 566,84	0,00	53 658 566,84
RECETTES	53 481 561,37	60 042 014,76	0,00	60 042 014,76
INVESTISSEMENT				
DEPENSES	60 333 947,21	41 953 819,06	2 572 814,85	44 526 633,91
RECETTES	60 333 947,21	39 319 270,16	5 217 198,00	44 536 468,16

(1) Cumul du BP, BS et DM.

(2) Cumul des réalisations et restes à réaliser.

2 – BUDGETS ANNEXES (autant de tableaux que de budget) (1)

BUDGET BUDGET REALISATION ET VENTE DE CAVEAUX / Numéro SIRET : 21740281700464				
SECTION	Crédits ouverts (1)	Réalisations	Restes à réaliser	Total (2)
EXPLOITATION				
DEPENSES	25 400,00	25 395,75	0,00	25 395,75
RECETTES	25 400,00	25 395,75	0,00	25 395,75
INVESTISSEMENT				
DEPENSES	50 795,75	19 300,77	0,00	19 300,77
RECETTES	50 795,75	44 698,75	0,00	44 698,75

BUDGET BUDGET PORT / Numéro SIRET : 21740281700290				
SECTION	Crédits ouverts (1)	Réalisations	Restes à réaliser	Total (2)
EXPLOITATION				
DEPENSES	1 894 766,64	641 214,22	0,00	641 214,22
RECETTES	1 894 766,64	729 023,72	0,00	729 023,72
INVESTISSEMENT				
DEPENSES	2 142 864,63	1 132 808,72	288 419,07	1 421 227,79
RECETTES	2 142 864,63	201 563,97	150 000,00	351 563,97

BUDGET BUDGET THERMALISME ACTIVITEES TAXEES / Numéro SIRET : 21740281700043				
SECTION	Crédits ouverts (1)	Réalisations	Restes à réaliser	Total (2)
EXPLOITATION				
DEPENSES	689 200,00	661 371,28	0,00	661 371,28
RECETTES	689 200,00	661 371,28	0,00	661 371,28
INVESTISSEMENT				
DEPENSES	580 000,00	386 051,57	0,00	386 051,57
RECETTES	580 000,00	456 572,30	50 000,00	506 572,30

BUDGET BUDGET PARCS DE STATIONNEMENT / Numéro SIRET : 21740281700274				
SECTION	Crédits ouverts (1)	Réalisations	Restes à réaliser	Total (2)
EXPLOITATION				
DEPENSES	1 390 428,00	1 371 261,21	0,00	1 371 261,21
RECETTES	1 390 428,00	1 371 261,21	0,00	1 371 261,21
INVESTISSEMENT				
DEPENSES	812 984,28	279 740,09	419 961,53	699 701,62

BUDGET BUDGET PARCS DE STATIONNEMENT / Numéro SIRET : 21740281700274				
SECTION	Crédits ouverts (1)	Réalisations	Restes à réaliser	Total (2)
RECETTES	812 984,28	194 525,44	500 000,00	694 525,44

(1) Cumul du BP, BS et DM.

(2) Cumul des réalisations et restes à réaliser.

3 – PRESENTATION AGRÉGÉE

SECTION	Crédits ouverts (1)	Réalisations	Restes à réaliser	Total (2)
EXPLOITATION				
DEPENSES	57 481 356,01	56 357 809,30	0,00	56 357 809,30
RECETTES	57 481 356,01	62 829 066,72	0,00	62 829 066,72
INVESTISSEMENT				
DEPENSES	63 920 591,87	43 771 720,21	3 281 195,45	47 052 915,66
RECETTES	63 920 591,87	40 216 630,62	5 917 198,00	46 133 828,62
TOTAL AGREGE DES DEPENSES	121 401 947,88	100 129 529,51	3 281 195,45	103 410 724,96
TOTAL AGREGE DES RECETTES	121 401 947,88	103 045 697,34	5 917 198,00	108 962 895,34

(1) Cumul du BP, BS et DM.

(2) Cumul des réalisations et restes à réaliser.



ARRETE - SIGNATURES

Nombre de membres en exercice : **39**
 Nombre de membres présents : **27**
 Nombre de suffrages exprimés : **34**

VOTES : Pour **34**
 Contre **0**
 Abstentions **0**

Date de convocation : **14 juin 2024**

Présenté par le Maire,

A Thonon-les-Bains, le

Le Maire,










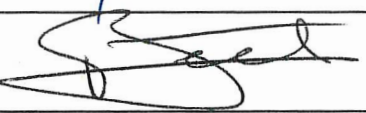

M. Christophe ARMINJON

Délibéré par le Conseil Municipal, réuni en session

A Thonon-les-Bains, le

Les Membres du Conseil Municipal,

M. Jean-Claude TERRIER	M. Philippe LAHOTTE
Mme Katia BACON <i>Excusée a donné pouvoir à Madame PLACE-MARCOZ</i>	Mme Brigitte MOULIN
M. Gérard BASTIAN <i>Excusé a donné pouvoir à Jean-claude TERRIER</i>	M. René GARCIN
Mme Nicole JAILLET	Mme Carine DE LA IGLESIA
M. Jean-Pierre FAVRAT	Mme Emmanuelle VUATTOUX <i>Excusée a donné pouvoir à Madame VULLIEZ</i>
Mme Isabelle PLACE-MARCOZ	M. Mustafa GOKTEKIN
M. Jean DORCIER	M. Michel ELLENA
Mme Cassandra WAINHOUSE <i>Cassandra Wainhouse</i>	Mme Deborah VERDIER
M. Jean-Marc BRECHOTTE	M. Patrick TISSUT
Mme Véronique VULLIEZ	Mme Sylvie COVAC

M. Joël ANNE 	Mme Sophie PARRA D'ANDERT 
Mme Catherine PERRIN	M. Thomas BARNET 
M. Serge DELSANTE Excusé a donne' pouvoir à Madame JAILLET	Mme Marie-Jo GUIGNARD-DETRUCHE Excusé a donne' pouvoir à Madame PARRA D'ANDERT
Mme Laurence BOURGEOIS Excusé a donne' pouvoir à Monsieur FAURAT	M. Marc-Antoine GRANDO 
M. Mickaël MAQUAIRE 	M. Franck DALIBARD 
Mme Johanna LEROY 	M. Arnaud BERAÏT 
Mr Osman ATES 	M. Jean-Louis ESCOFFIER
M. Richard BAUD 	Mme Astrid BAUD-ROCHE
M. Jean-Baptiste BAUD 	M. Quentin DUVOCELLE Excusé a donne- pouvoir à Monsieur DALIBARD

Certifié exécutoire par le Maire, compte-tenu de la réception en Préfecture, le 28 Juin 2024

et de la publication, le 28 Juin 2024

A Thonon-les-Bains, le 28 Juin 2024